Balanza de Pagos

Avance de Cifras de la Balanza de Pagos: Años 2022-24, por trimestre

República de Panamá
CONTRALORÍA GENERAL DE LA REPÚBLICA
Instituto Nacional de Estadística y Censo

Comentario
Balanza de Pagos: Enero a diciembre 2024

I. Cuenta corriente

Durante el 2024, la cuenta corriente externa de Panamá registró un superávit de B/.1,672.2 millones. Este resultado se apoyó en la partida de servicios que alcanzó un total de B/.14,935.5 millones, representando un crecimiento de 5.1% y por el componente de bienes, que con un saldo negativo de B/.9,136.7 millones, redujo su valor en 29.8%, en tanto, la renta mejoró su valor en 8.6%, producto del monto negativo de B/.3,947.9 millones generado en el 2024, así como la partida de transferencias corrientes, que aumentó de su valor en un 25.4%, producto del saldo negativo de B/.178.7 millones, al final del periodo en estudio.

SALDO EN LA CUENTA CORRIENTE DE LA BALANZA DE PAGOS DE PANAMÁ: ENERO A DICIEMBRE DE 2022-24

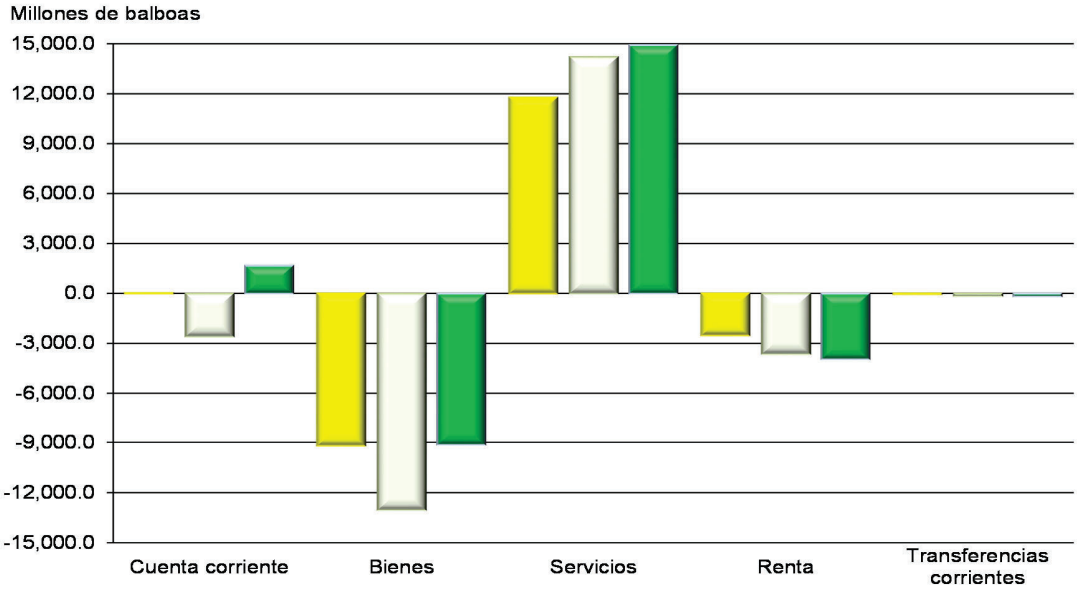

	Cuenta corriente	Bienes	Servicios	Renta	Transferencias corrientes
2022(P)	28.8	-9,187.5	11,774.3	-2,513.5	-44.5
2023(P)	-2,581.0	-13,018.5	14,214.1	-3,634.1	-142.5
2024(E)	1,672.2	-9,136.7	14,935.5	-3,947.9	-178.7

Con relación a las exportaciones nacionales de bienes FOB, estas sumaron, en el 2024, B/.964.3 millones, que significó una disminución del 71.1%, en comparación con el 2023. Esta caída se debió, primordialmente, al cese de las operaciones de extracción y exportación de minerales de cobre y sus concentrados, la cual se produjo a partir del último bimestre del 2023, provocado por las intensas protestas en oposición al contrato entre la empresa Cobre Panamá y el Estado, alegando que esto ocasionaba diversos problemas ambientales en el país.

El sector de productos agrícolas exportó, en el 2024, B/.256.6 millones, lo que representó una mejora del 19.3%, contra el 2023. El banano continuó siendo el principal rubro de exportación, aumentando su valor en un 7.8%, continuando con incrementos el azúcar sin refinar en un 127.9%, el café en un 2.9%, la sandía en un 9.0%, la piña en un 15.7% y, finalmente, el melón en un 329.5%. En cuanto al sector de productos no agrícolas, se totalizó, para el año en estudio, B/.707.7 millones, significando una baja del 77.3%, en comparación con el año antepuesto, donde el cierre de la actividad en la Mina Cobre Panamá, fue la causante principal de esta caída. A la par, se observaron bajas en los renglones de otros con un 9.6%, desechos de acero cobre y aluminio con un 9.7%, carne de ganado bovino con un 18.1% y pieles y cueros con un 6.4%. No obstante, incrementaron su valor el camarón con un 103.4%, pescado y filete de pescado (fresco y congelado) con un 32.1%, harina de aceite y pescado con un 39.1%, madera con un 6.9%, otros productos del mar con un 22.1% y, por último la ropa con un 22.0%, todos versus el año previo.

En tanto, el valor FOB de importación nacional, para el 2024, alcanzó los B/.12,667.2 millones, es decir, una disminución del 3.7% en comparación con 2023. Los bienes de consumo crecieron un 1.4%, pero los bienes intermedios y los bienes de capital cayeron un 10.5% y un 6.2%, respectivamente. Al observar los datos, en términos de valor CIF, se puede percatar que, dentro de los bienes de consumo, los combustibles, lubricantes y productos conexos cayeron un 7.4%, sin embargo, el valor de los bienes no duraderos, semiduraderos y utensilios domésticos, aumentaron en un 9.6%, 3.3% y 6.7% respectivamente. Por el lado de los productos intermedios, se observó disminuciones en materias primas y productos intermedios para la industria (excluye construcción) en un 7.4%, los materiales de construcción 18.6%, las materias primas y productos intermedios para la agricultura en un 6.6% y otros insumos en un 8.3%. Finalmente, el valor de los bienes de capital, en los sectores de equipos de transporte y telecomunicaciones, aumentó en un 4.9%, otros bienes de capital 4.7%, pero el valor para la construcción y para la agricultura disminuyeron en un 23.8% y un 0.6%, respectivamente.

EXPORTACIONES E IMPORTACIONES NACIONALES FOB, SEGÚN TIPO DE BIENES: ENERO A DICIEMBRE 2023-24

Tipo de bienes	Exportaciones e importaciones nacionales FOB (1) (En millones de balboas)										Variación porcentual				
	2023 (P)					2024 (E)									
	Enero-diciembre	Trimestre				Enero-diciembre	Trimestre				Enero-diciembre	Trimestre			
		Primero	Segundo	Tercero	Cuarto		Primero	Segundo	Tercero	Cuarto		Primero	Segundo	Tercero	Cuarto
Exportaciones	**3,336.6**	**780.8**	**966.6**	**1,151.3**	**437.9**	**964.3**	**187.7**	**276.3**	**256.8**	**243.6**	**-71.1**	**-76.0**	**-71.4**	**-77.7**	**-44.4**
Productos agrícolas	215.1	41.7	77.9	59.4	36.1	256.6	41.6	94.8	59.3	60.9	19.3	-0.2	21.8	-0.3	68.4
Productos no agrícolas	3,121.4	739.1	888.7	1,091.9	401.7	707.7	146.1	181.4	197.5	182.7	-77.3	-80.2	-79.6	-81.9	-54.5
Importaciones	**13,153.9**	**3,186.3**	**3,372.3**	**3,470.4**	**3,124.9**	**12,667.2**	**2,969.9**	**3,217.9**	**3,268.7**	**3,210.7**	**-3.7**	**-6.8**	**-4.6**	**-5.8**	**2.7**
Bienes de consumo	6,265.7	1,510.2	1,529.4	1,660.5	1,565.5	6,351.3	1,515.5	1,584.8	1,589.4	1,661.7	1.4	0.3	3.6	-4.3	6.1
Bienes intermedios	3,354.4	793.9	946.0	883.3	731.1	3,002.9	684.5	801.2	785.2	732.0	-10.5	-13.8	-15.3	-11.1	0.1
Bienes de capital	3,533.9	882.1	896.9	926.6	828.2	3,313.1	769.9	832.0	894.1	817.1	-6.2	-12.7	-7.2	-3.5	-1.3
Balanza comercial	**-9,817.3**	**-2,405.5**	**-2,405.7**	**-2,319.2**	**-2,687.0**	**-11,703.0**	**-2,782.2**	**-2,941.7**	**-3,011.9**	**-2,967.2**	**19.2**	**15.7**	**22.3**	**29.9**	**10.4**

NOTA: Se incluyen en los productos no agrícolas, exportaciones de minerales de cobre y sus concentrados.
(1) Excluye transacciones de la Zona Libre de Colón y de las Zonas Procesadoras para la exportación.
(P) Cifras preliminares.
(E) Cifras estimadas.

Durante el 2024, en las actividades comerciales de la Zona Libre de Colón (ZLC) se registró B/.12,217.2 millones en reexportaciones, que significó una disminución del 8.5% en relación con el 2023. En tanto, las importaciones completaron B/.12,694.4 millones, es decir, una mengua del 35.7%, en comparación al año previo. De acuerdo con un informe de prensa procedente de la

entidad, el declive se debió a las fuertes importaciones de materias primas que ocurrieron en el 2023, específicamente, para el desarrollo de medicamentos. Este informe reveló que los países de mayor participación en importaciones fueron: China, Estados Unidos, Bélgica, México, Francia e Italia y las naciones que resaltaron en las reexportaciones fueron Venezuela, Costa Rica, Guatemala, Colombia, República Dominicana, Estados Unidos, El Salvador y Chile.

ENTRADA Y GASTOS DE VIAJEROS INTERNACIONALES EN PANAMÁ, ENERO A DICIEMBRE: AÑOS 2023-24

Detalle	2023 (P)	Participación porcentual
TOTAL	**9,148,568**	100.0
Visitantes	**2,508,009**	27.4
Turistas	1,872,744	20.5
Excursionistas	635,265	6.9
Tránsito directo y tripulantes	6,640,559	72.6
Gastos de viajeros (en balboas)	5,488,564,310	n.a.
Detalle	**2024 (E)**	**Participación porcentual**
TOTAL	**9,926,733**	100.0
Visitantes	**2,773,608**	27.9
Turistas	2,088,405	21.0
Excursionistas	685,203	6.9
Tránsito directo y tripulantes	7,153,125	72.1
Gastos de viajeros (en balboas)	6,004,876,905	n.a.
Variación porcentual de Entrada de viajeros 2024-23	8.5	n.a.
Variación porcentual de Gastos 2024-23	9.4	n.a.

n.a. No aplica.
(P) Cifras preliminares.
(E) Cifras estimadas.

En cuanto a la entrada de viajeros a Panamá durante el 2024, el ingreso de visitantes alcanzó 9,926,733 personas, donde el 27.9% correspondió a turistas y excursionistas, mientras que el 72.1% fueron visitas de un día en tránsito directo y tripulantes, generando un incremento del 8.5%. De acuerdo con la Autoridad de Turismo de Panamá, esto se debió al Plan Maestro de Turismo Sostenible (PMTS), cuya misión es que Panamá sea reconocido como un destino turístico sostenible de clase mundial.

Finalizando el 2024, la partida de la renta cerró con un valor negativo de B/.3,947.9 millones, representando una mejora del 8.6%, respecto al 2023. Este resultado se debió principalmente al saldo negativo de B/.3,304.2 millones en la Inversión Extranjera Directa (IED), que creció un 6.6%. En este contexto, los dividendos y utilidades distribuidas cayeron un 23.9%, mientras que las utilidades reinvertidas y no distribuidas aumentaron un 65.9%, con valores negativos de B/.1,556.7 millones y B/.1,747.5 millones, respectivamente.

Al concluir el 2024, el saldo negativo del componente de transferencias corrientes alcanzó B/.178.7 millones, Las remesas recibidas desde el extranjero crecieron un 1.9%, destacando las provenientes de Estados Unidos, Reino Unido, Colombia, Venezuela y España. En tanto, las remesas enviadas desde Panamá aumentaron un 11.3%, impulsadas por las oportunidades laborales que ofrece el país a migrantes. Los envíos de dinero se concentraron, principalmente, en Colombia, Nicaragua, Estados Unidos, República Dominicana y Venezuela, abarcando transferencias de casas de remesas, bancos y otros canales alternos.

República de Panamá
CONTRALORÍA GENERAL DE LA REPÚBLICA
Instituto Nacional de Estadística y Censo

REMESAS RECIBIDAS Y ENVIADAS EN PANAMÁ, POR PAÍS: ENERO A DICIEMBRE 2024

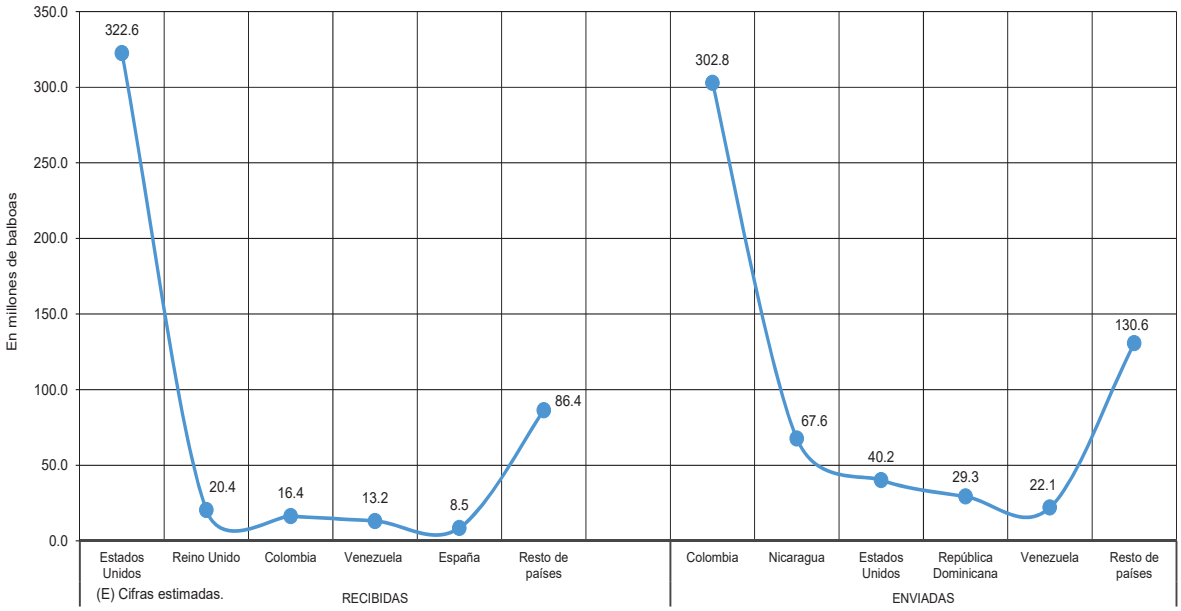

(E) Cifras estimadas.

REMESAS INTERNACIONALES RECIBIDAS Y ENVIADAS, AÑOS: 2023-24 Y VARIACIÓN PORCENTUAL
(En millones de balboas)

Detalle	2023 (P)
Recibidas	458.8
Enviadas	-532.7
Detalle	**2024 (E)**
Recibidas	467.6
Enviadas	-592.7
Variación porcentual 2024-23	
Recibidas	1.9
Enviadas	11.3

(P) Cifras preliminares.
(E) Cifras estimadas.

II. Cuenta de capital y financiera

La Cuenta de capital y financiera de la Balanza de Pagos de la República de Panamá registró, para el 2024, un saldo de B/.2,959.3 millones, lo que representó un aumento de B/.63.7 millones, en comparación con el 2023, subiendo su variación porcentual en un 2.2%. Este crecimiento fue influenciado por la inversión directa que alcanzó un monto de B/.2,375.9 millones, incrementándose en un 71.4%. Por otro lado, la inversión de cartera presentó un saldo negativo de B/.485.8 millones, disminuyendo en un 137.0% y la otra inversión, que totalizó B/.1,182.1 millones, incrementó su valor en un 1,726.7%, en relación con el año previo.

Principales hechos de la Cuenta financiera:

A. **Flujo de Inversión Extranjera Directa (IED) en la economía panameña:** Esta sumó, para el 2024, B/.2,832.6 millones, lo que significó un aumento de 28.9%, con relación al año anterior. Este incremento fue influenciado, principalmente, por las utilidades reinvertidas, que obtuvo un monto de B/.1,747.5 millones, lo que generó un alza del 65.9%, con respecto al 2023, básicamente por los bancos de licencia general y otras empresas. No obstante, acciones y otras participaciones de capital, con un saldo negativo de B/. 327.2 millones, redujo su variación porcentual en 886.4%, particularmente por la baja en los bancos de licencia internacional y otras empresas. En tanto, otro capital registró un monto de B/.1,412.4 millones, experimentando un crecimiento del 28.1%, destacando los activos frente a inversionistas directos, que incrementó en un 114.4% y los pasivos frente a inversionistas directos, que aumentó en 40.8%, versus el 2023.

República de Panamá
CONTRALORÍA GENERAL DE LA REPÚBLICA
Instituto Nacional de Estadística y Censo

FLUJO DE LA INVERSIÓN EXTRANJERA DIRECTA EN LA ECONOMÍA PANAMEÑA: AÑOS 2023-24

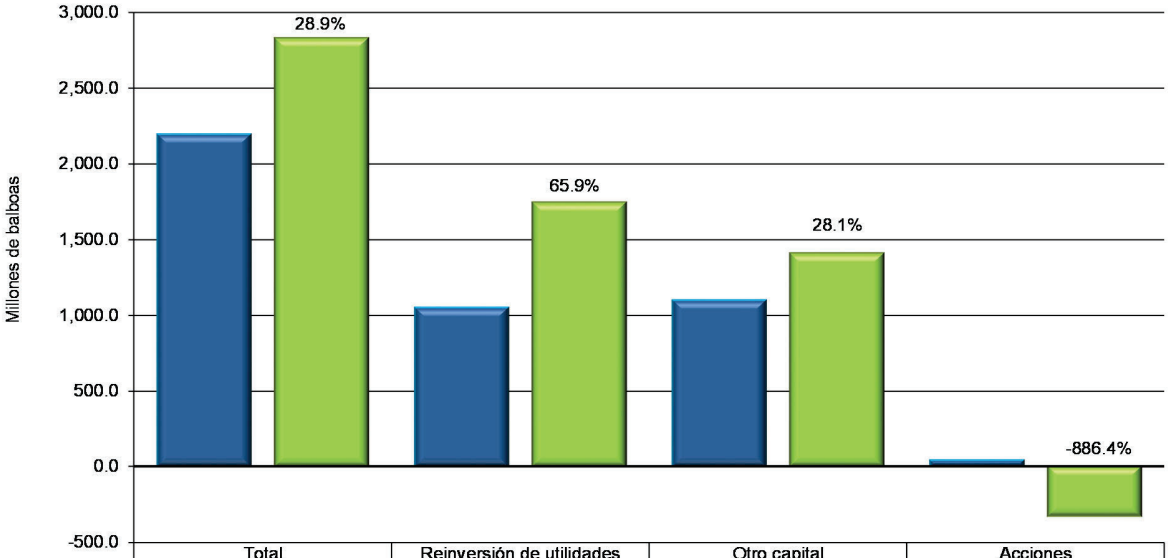

	Total	Reinversión de utilidades	Otro capital	Acciones
2023 (P)	2,197.0	1,053.1	1,102.3	41.6
2024 (E)	2,832.6	1,747.5	1,412.4	-327.2

(P) Cifras Preliminares.
(E) Ciras estimadas.

B. **Inversión de cartera:** Al finalizar el 2024, esta registró un saldo negativo de B/.485.8 millones. Los activos experimentaron un crecimiento en su valor del 59.3%, mientras que los pasivos bajaron 13.2%. Estos cambios fueron influenciados, principalmente, por los títulos de deuda.

C. **Otra inversión:** En el 2024 presentó un saldo de B/.1,182.1 millones, que produjo un aumento de 1,726.7%, respecto al año anterior. Los activos obtuvieron un monto negativo de B/.4,292.3 millones, mejorando en un 20.5%, versus el año previo, sobre todo por los préstamos, con un alza de un 193.1%. En los pasivos se registró un monto de B/.5,474.4 millones, subiendo su valor en 51.0%, influenciado por el saldo de B/.3,370.2 millones en préstamos.

Deuda externa: Al cuarto trimestre del 2024, la República de Panamá registró una deuda externa total de B/.146,279.2 millones. Esta cifra reflejó un aumento del 7.0% en comparación con el año antepuesto. Cabe destacar que, esta deuda incluye los compromisos financieros del Gobierno general, las Autoridades monetarias, los Bancos y Otros sectores.

Errores y omisiones: Al cierre del 2024, los errores y omisiones ascendieron a B/.4,631.5 millones, con relación al 2023 que reflejó un monto de B/.314.6 millones. Los aspectos que más incidieron en este aumento fueron:

- En el 2024, el valor de las importaciones de la Zona Libre de Colón fue de B/.12,694.4 millones, lo que representó una disminución de 35.7% en comparación con los B/.19,740.1 millones registrados en el 2023, por la menor entrada de los Productos de las Industrias Químicas.
- El valor de las exportaciones nacionales FOB del 2024 fue de B/.964.3 millones respecto al 2023 que fue de B/.3,336.6 millones, lo que resultó en una disminución de 71.1%, producto del cierre de Minera Panamá.
- Los gastos viajeros aumentaron 9.4%, debido a la mayor entrada de visitantes de un día en tránsito directo y tripulantes la cual ascendió 72.1%.

República de Panamá
CONTRALORÍA GENERAL DE LA REPÚBLICA
Instituto Nacional de Estadística y Censo

BALANZA DE PAGOS: AÑOS 2022-24, POR TRIMESTRE

Tabla de contenido

Número de cuadro	Cuadros
	VERSIÓN V MANUAL DE BALANZA DE PAGOS:
Cuadro 1	Componentes normalizados de la Balanza de Pagos de Panamá, según partida: años 2022-24, por trimestre
Cuadro 2	Presentación analítica de la Balanza de Pagos de Panamá, según partida: años 2022-24, por trimestre
Cuadro 3	Resumen de los componentes normalizados de la Balanza de Pagos de Panamá, según partida: años 2022-24, por trimestre
Cuadro 4	Resumen de la Balanza de Pagos de Panamá, según partida y sector: años 2022-24, por trimestre
Cuadro 5	Renta de la Inversión Extranjera Directa en la República, según partida y sector: años 2022-24, por trimestre
Cuadro 6	Flujo de Inversión Extranjera Directa en la República, según partida y sector: años 2022-24, por trimestre
Cuadro 7	Componentes normalizados de la Posición de Inversión Internacional en la República, según partida: año 2024, por trimestre
Cuadro 8	Remesas recibidas y enviadas, según país de origen y destino: años 2022-23, y 2024 por trimestre
Cuadro 9	Posición de la deuda externa total de la República, según sector y partida: años 2022-24, por trimestre
Cuadro 10	Resumen de los componentes normalizados de la Balanza de Pagos de Panamá, según partida: años 2023-24 y variación absoluta y porcentual
	VERSIÓN VI MANUAL DE BALANZA DE PAGOS:
Cuadro 1	Componentes normalizados de la Balanza de Pagos de Panamá, según partida: años 2022-24, por trimestre (Presentación MBP6)
Cuadro 1.1	Conciliación entre los datos fuente de las mercancías y los bienes totales según la balanza de pagos: años 2022-24, por trimestre
Cuadro 2	Componentes normalizados de la Posición de Inversión Internacional en la República, según partida: año 2024, por trimestre (Presentación MBP6)

República de Panamá
CONTRALORÍA GENERAL DE LA REPÚBLICA
Instituto Nacional de Estadística y Censo

Cuadro 1. COMPONENTES NORMALIZADOS DE LA BALANZA DE PAGOS DE PANAMÁ, SEGÚN PARTIDA: AÑOS 2022-24, POR TRIMESTRE

Línea núm.	Partida		Componentes normalizados (En millones de balboas) 2022 (P) Total	Trimestre Primer	Segundo	Tercer	Cuarto
1	I. Cuenta corriente		**28.8**	**6.3**	**248.8**	**-533.0**	**306.7**
2		crédito	38,038.9	8,956.9	9,666.9	9,728.5	9,686.7
3		débito	-38,010.1	-8,950.6	-9,418.0	-10,261.5	-9,380.0
4	Bienes, servicios y renta		73.3	8.3	250.2	-513.0	327.7
5		crédito	37,156.0	8,769.7	9,436.3	9,510.4	9,439.6
6		débito	-37,082.7	-8,761.4	-9,186.1	-10,023.4	-9,111.8
7	Bienes y servicios		2,586.8	439.3	922.0	324.5	901.0
8		crédito	35,007.1	8,253.9	9,035.6	8,969.5	8,748.1
9		débito	-32,420.3	-7,814.6	-8,113.6	-8,645.0	-7,847.1
10	A. Bienes		**-9,187.5**	**-2,179.6**	**-2,220.0**	**-2,531.6**	**-2,256.3**
11		crédito	17,962.3	4,324.0	4,598.4	4,748.6	4,291.3
12		débito	-27,149.8	-6,503.6	-6,818.4	-7,280.2	-6,547.6
13	1. Mercancías generales		-8,844.5	-2,118.7	-2,121.6	-2,510.8	-2,093.4
14	1.1 Exportaciones FOB		14,947.7	3,515.5	3,686.2	4,016.6	3,729.4
15	1.1.1 Exportaciones en estadísticas de aduanas		16,525.3	3,775.2	3,957.4	4,314.4	4,478.3
16	Exportaciones nacionales FOB		3,604.5	867.5	1,015.3	885.8	835.9
17	Reexportaciones nacionales FOB		173.1	40.1	38.9	40.1	54.0
18	Reexportaciones de la Zona Libre de Colón		11,623.6	2,638.5	2,632.9	3,075.9	3,276.3
19	Exportaciones de las Zonas Procesadoras de Exportación		1,124.2	229.1	270.3	312.6	312.1
20	1.1.2 Ajustes		-1,577.6	-259.6	-271.2	-297.8	-749.0
21	1.1.2.1 De cobertura		-1,211.9	-259.6	-271.2	-297.8	-383.3
22	Exportaciones de coco		0.8	0.2	0.2	0.2	0.2
23	Exportaciones de electricidad		3.4	0.9	0.0	0.4	2.2
24	Exportaciones nacionales FOB a la Zona Libre de Colón		-67.7	-13.4	-14.2	-18.7	-21.4
25	Exportaciones nacionales FOB a Zonas Procesadoras		-18.4	-2.9	-3.4	-7.1	-5.0
26	Reexportaciones nacionales FOB a la Zona Libre de Colón		-28.3	-5.3	-4.6	-4.6	-13.9
27	Reexportaciones de la Zona Libre de Colón a Panamá		-848.1	-192.3	-193.7	-204.3	-257.8
28	Reexportaciones de la Zona Libre de Colón a otros residentes		-85.6	-13.2	-14.8	-22.5	-35.3
29	Reexportaciones de la Zona Libre de Colón incluidas en viajes		-167.6	-33.6	-40.7	-41.2	-52.0
30	Reexportaciones de la Zona Libre de Colón - empresas representadas		-0.5	-0.1	0.0	0.0	-0.3
31	1.1.2.2 De valoración		0.0	0.0	0.0	0.0	0.0
32	1.1.2.3 De momento de registro		-365.7	0.0	0.0	0.0	-365.7
33	1.2 Importaciones FOB		-23,792.2	-5,634.2	-5,807.8	-6,527.4	-5,822.8
34	1.2.1 Importaciones en estadísticas de aduanas		-28,875.2	-6,077.0	-6,271.2	-9,583.7	-6,943.4
35	Importaciones nacionales FOB		-13,491.0	-3,178.2	-3,423.4	-3,511.8	-3,377.5
36	Importaciones de la Zona Libre de Colón CIF		-14,006.0	-2,615.4	-2,483.3	-5,704.4	-3,202.9
37	Importaciones de las Zonas Procesadoras de Exportación FOB		-1,378.3	-283.4	-364.5	-367.4	-363.0
38	1.2.2 Ajustes		5,083.0	442.8	463.4	3,056.3	1,120.6
39	1.2.2.1 De cobertura		1,438.1	258.5	313.2	383.6	482.8
40	Importaciones de maquinaria y equipo de transporte		-226.0	-113.0	-56.5	-56.5	0.0
41	Importaciones de electricidad		-2.9	-0.8	-1.8	0.0	-0.3
42	Importaciones FOB procedentes de la Zona Libre de Colón		848.1	192.3	193.7	204.3	257.8
43	Importaciones FOB de la Zona Libre de Colón procedentes de Panamá		96.0	18.7	18.8	23.2	35.3
44	Importaciones FOB procedentes de otros residentes		639.2	149.8	146.3	183.2	160.0
45	Importaciones de la Zona Libre de Colón - empresas representadas		0.7	0.2	0.2	0.2	0.1
46	Importaciones de la Zona Libre de Colón - otros residentes		83.0	11.4	12.5	29.2	29.9
47	1.2.2.2 De clasificación		664.4	184.3	150.2	196.9	133.0
48	Fletes de importaciones de la Zona Libre de Colón		649.5	180.3	147.4	193.5	128.3
49	Seguros de importaciones de la Zona Libre de Colón		14.8	3.9	2.8	3.5	4.7
50	1.2.2.3 De valoración		0.0	0.0	0.0	0.0	0.0
51	1.2.2.4 De momento de registro		2,980.5	0.0	0.0	2,475.7	504.8
52	2. Bienes para transformación		0.0	0.0	0.0	0.0	0.0
53		crédito	0.0	0.0	0.0	0.0	0.0
54		débito	0.0	0.0	0.0	0.0	0.0
55	3. Reparaciones de bienes		9.7	2.7	2.5	2.4	2.1
56		crédito	16.2	4.1	4.1	4.1	3.8
57		débito	-6.4	-1.4	-1.6	-1.7	-1.7
58	4. Bienes adquiridos en puerto por medios de transporte		-352.8	-63.6	-100.9	-23.2	-165.0
59		crédito	2,998.4	804.4	908.0	727.9	558.1
60	Petróleo y otros combustibles y lubricantes		2,992.5	803.3	906.9	726.7	555.6
61	Buques		2,914.4	785.8	884.0	706.4	538.2
62	Aeronaves		78.1	17.5	22.9	20.4	17.4
63	Otros medios de transporte		0.0	0.0	0.0	0.0	0.0
64	Aprovisionamiento		5.9	1.1	1.1	1.2	2.5

República de Panamá
CONTRALORÍA GENERAL DE LA REPÚBLICA
Instituto Nacional de Estadística y Censo

Cuadro 1. COMPONENTES NORMALIZADOS DE LA BALANZA DE PAGOS DE PANAMÁ, SEGÚN PARTIDA: AÑOS 2022-24, POR TRIMESTRE

Componentes normalizados (En millones de balboas)										Línea núm.
2023 (P)					2024 (E)					
Total	Trimestre				Total	Trimestre				
	Primer	Segundo	Tercer	Cuarto		Primer	Segundo	Tercer	Cuarto	
-2,581.0	**559.8**	**502.0**	**-1,178.0**	**-2,464.8**	**1,672.2**	**0.6**	**497.6**	**740.8**	**433.2**	1
41,442.2	10,100.5	10,076.3	10,859.3	10,406.0	41,450.5	9,993.4	10,151.3	10,654.6	10,651.1	2
-44,023.2	-9,540.7	-9,574.4	-12,037.3	-12,870.8	-39,778.3	-9,992.8	-9,653.7	-9,913.8	-10,217.9	3
-2,438.5	557.1	526.7	-1,122.0	-2,400.4	1,850.9	20.6	530.2	797.7	502.4	4
40,529.3	9,905.4	9,864.6	10,616.7	10,142.6	40,570.7	9,817.5	9,937.8	10,436.1	10,379.4	5
-42,967.8	-9,348.3	-9,337.9	-11,738.7	-12,543.0	-38,719.8	-9,796.8	-9,407.6	-9,638.4	-9,877.0	6
1,195.6	1,584.8	1,295.3	-12.7	-1,671.8	5,798.8	1,180.2	1,254.0	2,026.8	1,337.7	7
36,779.2	8,951.7	9,000.8	9,680.9	9,145.7	36,258.2	8,678.4	8,881.0	9,377.9	9,320.9	8
-35,583.6	-7,366.9	-7,705.5	-9,693.6	-10,817.5	-30,459.4	-7,498.1	-7,626.9	-7,351.1	-7,983.2	9
-13,018.5	**-1,922.3**	**-2,298.0**	**-3,547.3**	**-5,251.0**	**-9,136.7**	**-2,549.8**	**-2,595.2**	**-1,661.0**	**-2,330.7**	10
17,009.0	4,154.1	4,202.6	4,702.0	3,950.4	16,009.5	3,644.2	3,827.3	4,331.1	4,206.9	11
-30,027.6	-6,076.4	-6,500.6	-8,249.3	-9,201.4	-25,146.1	-6,194.0	-6,422.5	-5,992.1	-6,537.6	12
-12,324.8	-1,743.8	-2,154.4	-3,364.9	-5,061.7	-8,615.4	-2,398.7	-2,469.5	-1,531.0	-2,216.2	13
14,714.2	3,616.9	3,693.3	4,066.7	3,337.3	13,433.4	3,078.8	3,212.8	3,623.2	3,518.6	14
18,099.3	4,870.6	3,990.2	4,396.4	4,842.1	14,950.9	3,373.8	3,552.5	4,053.7	3,970.9	15
3,336.6	780.8	966.6	1,151.3	437.9	964.3	187.7	276.3	256.8	243.5	16
165.6	46.9	39.6	40.3	38.8	211.2	46.6	53.8	57.6	53.1	17
13,353.1	3,752.5	2,687.4	2,877.9	4,035.2	12,217.2	2,791.9	2,853.2	3,320.4	3,251.6	18
1,244.0	290.4	296.5	326.9	330.2	1,558.2	347.6	369.1	418.9	422.6	19
-3,385.1	-1,253.7	-297.0	-329.7	-1,504.8	-1,517.5	-295.0	-339.6	-430.5	-452.4	20
-1,284.6	-304.9	-284.4	-324.4	-370.9	-1,297.8	-295.0	-309.7	-297.2	-395.8	21
0.8	0.2	0.2	0.2	0.2	0.8	0.2	0.2	0.2	0.2	22
12.1	8.3	3.7	0.0	0.1	5.8	0.0	0.0	5.5	0.4	23
-73.9	-24.0	-22.0	-15.4	-12.4	-46.7	-11.3	-11.3	-9.5	-14.6	24
-42.6	-7.3	-7.3	-15.5	-12.6	-39.5	-5.5	-17.5	-7.4	-9.1	25
-37.0	-8.4	-9.1	-9.9	-9.6	-49.9	-12.8	-14.2	-11.5	-11.4	26
-857.8	-207.0	-189.0	-216.1	-245.8	-871.5	-195.6	-193.5	-207.9	-274.5	27
-90.2	-21.9	-14.4	-21.3	-32.6	-73.2	-20.7	-20.8	-12.6	-19.1	28
-195.6	-44.6	-46.3	-46.3	-58.4	-223.1	-49.2	-52.5	-53.8	-67.6	29
-0.3	-0.1	-0.2	-0.1	0.0	-0.5	-0.1	-0.1	-0.2	-0.1	30
0.0	0.0	0.0	0.0	0.0	0.0	0.0	0.0	0.0	0.0	31
-2,100.5	-948.8	-12.5	-5.3	-1,133.9	-219.7	0.0	-29.9	-133.3	-56.5	32
-27,038.9	-5,360.7	-5,847.7	-7,431.5	-8,399.0	-22,048.8	-5,477.5	-5,682.3	-5,154.2	-5,734.8	33
-37,647.5	-6,152.1	-8,420.6	-12,723.4	-10,351.3	-26,957.1	-7,224.5	-6,225.2	-6,908.8	-6,598.7	34
-13,153.9	-3,186.3	-3,372.3	-3,470.4	-3,124.9	-12,667.2	-2,969.9	-3,217.9	-3,268.7	-3,210.7	35
-19,740.1	-2,617.3	-4,686.7	-7,544.4	-4,891.7	-12,694.4	-3,915.8	-2,523.1	-3,234.4	-3,021.1	36
-4,753.5	-348.6	-361.6	-1,708.6	-2,334.7	-1,595.5	-338.9	-484.1	-405.6	-366.9	37
10,608.6	791.4	2,572.9	5,291.9	1,952.3	4,908.3	1,747.0	542.8	1,754.6	863.9	38
1,411.6	406.8	346.1	377.6	281.2	1,297.7	271.5	246.9	379.5	399.9	39
-469.2	-54.3	-109.8	-104.0	-201.0	-440.8	-123.0	-164.0	-49.8	-104.0	40
-2.4	-0.6	-0.3	-0.4	-1.1	-0.6	-0.4	0.0	-0.1	0.0	41
857.8	207.0	189.0	216.1	245.8	871.5	195.6	193.5	207.9	274.5	42
110.9	32.4	31.2	25.4	21.9	96.6	24.1	25.4	21.0	26.0	43
803.8	195.4	207.7	214.3	186.5	677.8	155.6	171.2	178.5	172.5	44
0.6	0.2	0.3	0.1	0.1	1.1	0.8	0.2	0.1	0.1	45
110.1	26.8	28.2	26.1	29.0	92.2	18.8	20.6	22.0	30.9	46
328.2	80.8	71.1	89.9	86.3	479.2	77.9	89.3	176.9	135.2	47
317.2	78.0	68.7	86.8	83.7	466.1	75.4	86.4	172.9	131.4	48
11.0	2.8	2.4	3.1	2.6	13.1	2.5	3.0	3.9	3.7	49
0.0	0.0	0.0	0.0	0.0	0.0	0.0	0.0	0.0	0.0	50
8,868.8	303.8	2,155.7	4,824.5	1,584.8	3,131.4	1,397.7	206.6	1,198.2	328.8	51
0.0	0.0	0.0	0.0	0.0	0.0	0.0	0.0	0.0	0.0	52
0.0	0.0	0.0	0.0	0.0	0.0	0.0	0.0	0.0	0.0	53
0.0	0.0	0.0	0.0	0.0	0.0	0.0	0.0	0.0	0.0	54
7.7	1.7	1.7	2.8	1.5	10.0	2.4	2.6	2.0	3.0	55
15.2	4.0	3.8	3.9	3.5	15.5	3.8	3.9	4.0	3.7	56
-7.5	-2.4	-2.1	-1.1	-2.0	-5.5	-1.4	-1.4	-2.0	-0.7	57
-701.5	-180.2	-145.3	-185.3	-190.8	-531.2	-153.5	-128.3	-132.0	-117.4	58
2,279.6	533.1	505.5	631.4	609.6	2,560.6	561.6	610.5	703.9	684.6	59
2,273.2	531.6	503.7	629.8	608.1	2,554.1	560.0	609.0	702.5	682.6	60
2,198.8	512.1	485.2	610.7	590.8	2,477.8	541.4	588.3	682.8	665.3	61
74.4	19.5	18.5	19.0	17.3	76.3	18.6	20.7	19.7	17.3	62
0.0	0.0	0.0	0.0	0.0	0.0	0.0	0.0	0.0	0.0	63
6.5	1.5	1.8	1.7	1.5	6.5	1.6	1.5	1.4	2.0	64

Línea núm.	Partida		Componentes normalizados (En millones de balboas) 2022 (P) Total	Trimestre Primer	Segundo	Tercer	Cuarto
	A. Bienes: (Continuación)						
65		débito	-3,351.2	-868.0	-1,009.0	-751.1	-723.1
66	Petróleo y otros combustibles y lubricantes (aeronaves)		-3,314.7	-859.8	-1,000.6	-741.3	-713.0
67	Aprovisionamiento		-36.4	-8.2	-8.3	-9.8	-10.1
68	B. Servicios		**11,774.3**	**2,618.9**	**3,142.0**	**2,856.1**	**3,157.3**
69		crédito	17,044.8	3,929.9	4,437.2	4,220.9	4,456.8
70		débito	-5,270.4	-1,311.0	-1,295.2	-1,364.8	-1,299.5
71	1. Transportes		5,152.1	1,088.6	1,228.8	1,281.9	1,552.8
72		crédito	8,187.9	1,838.5	1,980.2	2,108.0	2,261.2
73		débito	-3,035.8	-749.9	-751.5	-826.1	-708.4
74	Pasajeros		2,520.2	468.4	582.7	697.5	771.6
75		crédito	2,665.0	504.0	619.5	734.0	807.5
76		débito	-144.8	-35.5	-36.8	-36.5	-36.0
77	Fletes		-2,283.4	-579.8	-563.3	-631.6	-508.8
78		crédito	177.2	38.7	45.2	44.6	48.7
79		débito	-2,460.6	-618.4	-608.5	-676.2	-557.4
80	Otros		4,915.3	1,200.0	1,209.3	1,216.0	1,290.0
81		crédito	5,345.8	1,295.9	1,315.5	1,329.4	1,405.0
82		débito	-430.5	-95.9	-106.2	-113.4	-115.0
83	1.1 Transporte marítimo		2,843.5	667.9	698.4	642.6	834.5
84		crédito	5,264.3	1,276.6	1,297.0	1,309.0	1,381.7
85		débito	-2,420.8	-608.6	-598.6	-666.3	-547.3
86	1.1.1 Pasajeros		0.0	0.0	0.0	0.0	0.0
87		crédito	0.0	0.0	0.0	0.0	0.0
88		débito	0.0	0.0	0.0	0.0	0.0
89	1.1.2 Fletes		-2,420.8	-608.6	-598.6	-666.3	-547.3
90		crédito	0.0	0.0	0.0	0.0	0.0
91		débito	-2,420.8	-608.6	-598.6	-666.3	-547.3
92	Importaciones nacionales		-1,585.2	-390.1	-402.0	-423.3	-369.9
93	Importaciones de la Zona Libre de Colón		-649.5	-180.3	-147.4	-193.5	-128.3
94	Importaciones de las Zonas Procesadoras de Exportación		-186.0	-38.3	-49.2	-49.6	-49.0
95	1.1.3 Otros		5,264.3	1,276.6	1,297.0	1,309.0	1,381.7
96		crédito	5,264.3	1,276.6	1,297.0	1,309.0	1,381.7
97	Ingresos por peaje de la Autoridad del Canal de Panamá		3,015.6	748.7	744.7	751.4	770.8
98	Ingresos marítimos de la Autoridad del Canal de Panamá		1,222.3	287.7	288.5	287.9	358.3
99	Ingresos por servicios portuarios		1,026.3	240.2	263.8	269.7	252.6
100		débito	0.0	0.0	0.0	0.0	0.0
101	1.2 Transporte aéreo		2,298.4	417.9	528.1	636.6	715.8
102		crédito	2,907.3	558.1	679.3	794.8	875.2
103		débito	-608.9	-140.1	-151.2	-158.1	-159.4
104	1.2.1 Pasajeros		2,520.2	468.4	582.7	697.5	771.6
105		crédito	2,665.0	504.0	619.5	734.0	807.5
106	Pasajes (boletos)		2,603.6	490.6	603.8	719.1	790.0
107	Ingresos por el exceso en el peso del equipaje		61.4	13.3	15.7	14.9	17.6
108		débito	-144.8	-35.5	-36.8	-36.5	-36.0
109	Pasajes (boletos)		-128.7	-31.7	-32.6	-32.5	-32.0
110	Pagos por el exceso en el peso del equipaje		-16.1	-3.9	-4.1	-4.0	-4.0
111	1.2.2 Fletes		130.1	27.2	33.6	32.7	36.6
112		crédito	168.8	36.7	43.3	42.4	46.5
113		débito	-38.8	-9.6	-9.7	-9.6	-9.9
114	1.2.3 Otros		-351.9	-77.7	-88.2	-93.6	-92.4
115		crédito	73.5	17.4	16.6	18.4	21.2
116	Ingresos de aeropuerto por servicios de hangares y afines		60.0	14.0	13.2	15.0	17.8
117	Gastos de funcionamiento de las agencias extranjeras de transporte		13.5	3.4	3.4	3.4	3.4
118		débito	-425.4	-95.1	-104.8	-112.0	-113.6
119	Pagos de aeropuerto por servicios de hangares y afines		-196.8	-47.3	-47.5	-50.4	-51.6
120	Gastos de funcionamiento de las compañías nacionales de transporte		-228.6	-47.8	-57.2	-61.6	-62.0
121	1.3 Otros transportes		10.2	2.8	2.2	2.6	2.6
122		crédito	16.3	3.9	3.9	4.3	4.3
123		débito	-6.1	-1.1	-1.7	-1.7	-1.7
124	1.3.1 Pasajeros		0.0	0.0	0.0	0.0	0.0
125		crédito	0.0	0.0	0.0	0.0	0.0
126		débito	0.0	0.0	0.0	0.0	0.0
127	1.3.2 Fletes		7.3	1.7	1.7	2.0	1.9
128		crédito	8.4	1.9	2.0	2.3	2.2
129		débito	-1.0	-0.2	-0.3	-0.3	-0.3
130	1.3.3 Otros		2.9	1.1	0.5	0.7	0.7
131		crédito	8.0	1.9	1.9	2.0	2.1
132		débito	-5.1	-0.8	-1.4	-1.4	-1.4

Componentes normalizados (En millones de balboas)										Línea núm.
2023 (P)					2024 (E)					
Total	Trimestre				Total	Trimestre				
	Primer	Segundo	Tercer	Cuarto		Primer	Segundo	Tercer	Cuarto	
-2,981.1	-713.3	-650.8	-816.7	-800.3	-3,091.8	-715.1	-738.8	-835.9	-802.1	65
-2,933.2	-702.4	-639.3	-804.0	-787.5	-3,038.1	-703.0	-725.3	-822.0	-787.9	66
-47.9	-10.9	-11.5	-12.7	-12.9	-53.7	-12.1	-13.5	-13.9	-14.2	67
14,214.1	**3,507.1**	**3,593.3**	**3,534.6**	**3,579.1**	**14,935.5**	**3,730.0**	**3,849.2**	**3,687.8**	**3,668.4**	68
19,770.2	4,797.7	4,798.3	4,978.9	5,195.3	20,248.8	5,034.2	5,053.7	5,046.9	5,114.0	69
-5,556.0	-1,290.6	-1,204.9	-1,444.3	-1,616.2	-5,313.3	-1,304.2	-1,204.5	-1,359.0	-1,445.6	70
6,409.5	1,666.3	1,621.7	1,560.9	1,560.6	6,447.1	1,602.9	1,584.7	1,596.7	1,662.8	71
9,230.0	2,263.9	2,208.2	2,356.9	2,401.0	9,010.4	2,167.4	2,193.7	2,322.1	2,327.2	72
-2,820.5	-597.6	-586.4	-796.0	-840.5	-2,563.3	-564.6	-609.0	-725.4	-664.4	73
2,970.0	756.5	696.6	744.0	772.9	2,938.4	758.2	701.2	741.1	738.0	74
3,108.7	792.7	731.3	779.5	805.2	3,079.0	792.9	736.9	777.1	772.1	75
-138.6	-36.2	-34.7	-35.5	-32.2	-140.5	-34.7	-35.8	-36.0	-34.1	76
-2,038.0	-400.4	-391.1	-600.9	-645.6	-1,772.1	-359.9	-412.3	-524.4	-475.5	77
181.7	44.4	45.3	44.6	47.5	171.2	43.3	47.5	44.4	36.0	78
-2,219.8	-444.8	-436.4	-645.5	-693.1	-1,943.3	-403.2	-459.8	-568.7	-511.5	79
5,477.5	1,310.3	1,316.3	1,417.8	1,433.2	5,280.7	1,204.6	1,295.8	1,380.0	1,400.3	80
5,939.6	1,426.8	1,431.6	1,532.8	1,548.4	5,760.3	1,331.3	1,409.3	1,500.6	1,519.1	81
-462.1	-116.6	-115.3	-115.1	-115.2	-479.5	-126.7	-113.4	-120.6	-118.8	82
3,664.6	969.4	982.4	872.6	840.3	3,745.3	912.5	931.0	912.7	989.0	83
5,843.8	1,404.2	1,408.6	1,508.0	1,523.0	5,648.0	1,305.6	1,380.5	1,471.6	1,490.4	84
-2,179.2	-434.8	-426.3	-635.4	-682.7	-1,902.7	-393.0	-449.5	-558.8	-501.4	85
0.0	0.0	0.0	0.0	0.0	0.0	0.0	0.0	0.0	0.0	86
0.0	0.0	0.0	0.0	0.0	0.0	0.0	0.0	0.0	0.0	87
0.0	0.0	0.0	0.0	0.0	0.0	0.0	0.0	0.0	0.0	88
-2,179.2	-434.8	-426.3	-635.4	-682.7	-1,902.7	-393.0	-449.5	-558.8	-501.4	89
0.0	0.0	0.0	0.0	0.0	0.0	0.0	0.0	0.0	0.0	90
-2,179.2	-434.8	-426.3	-635.4	-682.7	-1,902.7	-393.0	-449.5	-558.8	-501.4	91
-1,220.3	-309.8	-308.8	-317.9	-283.8	-1,221.3	-271.9	-297.8	-331.1	-320.4	92
-317.2	-78.0	-68.7	-86.8	-83.7	-466.1	-75.4	-86.4	-172.9	-131.4	93
-641.7	-47.1	-48.8	-230.7	-315.2	-215.4	-45.7	-65.3	-54.8	-49.5	94
5,843.8	1,404.2	1,408.6	1,508.0	1,523.0	5,648.0	1,305.6	1,380.5	1,471.6	1,490.4	95
5,843.8	1,404.2	1,408.6	1,508.0	1,523.0	5,648.0	1,305.6	1,380.5	1,471.6	1,490.4	96
3,323.2	857.1	856.9	863.6	745.7	3,376.4	705.9	807.7	919.8	943.0	97
1,674.7	309.0	345.9	445.4	574.5	1,412.4	387.0	380.0	318.1	327.3	98
845.9	238.2	205.9	199.0	202.9	859.2	212.7	192.7	233.7	220.1	99
0.0	0.0	0.0	0.0	0.0	0.0	0.0	0.0	0.0	0.0	100
2,734.9	694.3	637.0	685.7	717.8	2,691.8	687.7	651.3	681.4	671.3	101
3,369.7	855.6	795.5	844.7	873.9	3,345.9	857.7	809.1	846.4	832.7	102
-634.7	-161.2	-158.4	-159.0	-156.1	-654.1	-170.0	-157.8	-164.9	-161.4	103
2,970.0	756.5	696.6	744.0	772.9	2,938.4	758.2	701.2	741.1	738.0	104
3,108.7	792.7	731.3	779.5	805.2	3,079.0	792.9	736.9	777.1	772.1	105
3,035.3	778.9	713.1	759.7	783.6	2,998.6	774.6	719.1	755.8	749.1	106
73.4	13.8	18.2	19.8	21.5	80.4	18.3	17.8	21.3	23.0	107
-138.6	-36.2	-34.7	-35.5	-32.2	-140.5	-34.7	-35.8	-36.0	-34.1	108
-123.8	-32.2	-31.2	-31.7	-28.8	-125.3	-30.9	-31.9	-32.1	-30.4	109
-14.9	-4.0	-3.6	-3.8	-3.5	-15.2	-3.7	-3.9	-3.9	-3.7	110
133.7	32.5	33.3	32.6	35.3	123.2	31.2	35.3	32.6	24.1	111
173.3	42.3	43.2	42.4	45.3	162.7	41.2	45.4	42.2	33.9	112
-39.5	-9.7	-9.9	-9.8	-10.1	-39.5	-9.9	-10.1	-9.6	-9.9	113
-368.8	-94.7	-92.9	-90.8	-90.4	-369.9	-101.7	-85.2	-92.2	-90.7	114
87.7	20.6	20.9	22.9	23.3	104.2	23.7	26.7	27.1	26.7	115
74.2	17.1	17.5	19.4	20.2	90.7	20.3	23.3	23.7	23.4	116
13.5	3.5	3.4	3.4	3.1	13.4	3.4	3.4	3.4	3.3	117
-456.6	-115.3	-113.8	-113.7	-113.8	-474.0	-125.4	-111.9	-119.3	-117.4	118
-227.7	-52.7	-54.9	-59.7	-60.4	-261.1	-62.1	-65.0	-67.1	-67.0	119
-228.9	-62.6	-58.9	-54.0	-53.4	-212.9	-63.3	-47.0	-52.2	-50.4	120
10.0	2.6	2.3	2.6	2.5	9.9	2.6	2.3	2.5	2.5	121
16.5	4.1	4.1	4.2	4.2	16.5	4.1	4.1	4.1	4.1	122
-6.6	-1.5	-1.7	-1.6	-1.7	-6.5	-1.5	-1.8	-1.6	-1.6	123
0.0	0.0	0.0	0.0	0.0	0.0	0.0	0.0	0.0	0.0	124
0.0	0.0	0.0	0.0	0.0	0.0	0.0	0.0	0.0	0.0	125
0.0	0.0	0.0	0.0	0.0	0.0	0.0	0.0	0.0	0.0	126
7.4	1.8	1.8	1.9	1.9	7.4	1.8	1.8	1.9	1.8	127
8.5	2.1	2.1	2.2	2.1	8.4	2.1	2.1	2.2	2.1	128
-1.1	-0.3	-0.3	-0.3	-0.3	-1.0	-0.3	-0.3	-0.3	-0.3	129
2.5	0.7	0.5	0.6	0.7	2.5	0.7	0.5	0.6	0.6	130
8.1	2.0	2.0	2.0	2.0	8.0	2.0	2.0	2.0	2.0	131
-5.5	-1.3	-1.5	-1.4	-1.4	-5.5	-1.3	-1.5	-1.3	-1.4	132

Línea núm.	Partida		Componentes normalizados (En millones de balboas) 2022 (P) Total	Trimestre Primer	Segundo	Tercer	Cuarto
	B. Servicios: (Continuación)						
133	2. Viajes		3,716.5	843.7	910.5	970.6	991.6
134		crédito	4,716.1	1,117.0	1,157.7	1,189.3	1,252.2
135		débito	-999.7	-273.2	-247.2	-218.7	-260.6
136	2.1 Viajes de negocios		-134.4	-46.1	-29.5	-25.9	-32.9
137		crédito	89.1	18.0	23.2	22.2	25.6
138		débito	-223.5	-64.1	-52.7	-48.1	-58.6
139	Negocios		-71.6	-24.3	-15.5	-14.0	-17.8
140	Misiones oficiales		-138.2	-36.7	-33.5	-30.6	-37.4
141	Gastos de tripulantes		-13.7	-3.1	-3.6	-3.5	-3.4
142	2.2 Viajes personales		3,850.9	889.8	940.0	996.5	1,024.5
143		crédito	4,627.1	1,098.9	1,134.4	1,167.1	1,226.5
144		débito	-776.2	-209.1	-194.5	-170.6	-202.0
145	2.2.1 Por razones de salud		-137.0	-34.4	-36.5	-29.5	-36.6
146		crédito	7.3	2.1	1.7	1.7	1.8
147		débito	-144.3	-36.4	-38.2	-31.2	-38.4
148	2.2.2 Por razones de estudios		-42.6	-12.3	-10.1	-8.9	-11.3
149		crédito	1.6	0.3	0.4	0.5	0.4
150		débito	-44.1	-12.6	-10.5	-9.4	-11.7
151	2.2.3 Otros		4,030.4	936.6	986.6	1,034.8	1,072.4
152		crédito	4,618.2	1,096.6	1,132.3	1,164.9	1,224.3
153		débito	-587.8	-160.1	-145.7	-130.1	-152.0
154	3. Servicios de comunicaciones		510.4	124.6	121.6	131.8	132.4
155		crédito	590.3	142.7	144.4	151.5	151.6
156	Ingresos por el transporte de la correspondencia		132.2	40.8	31.0	31.0	29.4
157	Ingresos de las agencias de telecomunicaciones		458.1	101.9	113.5	120.6	122.2
158		débito	-79.8	-18.1	-22.8	-19.7	-19.2
159	Pagos por el transporte de la correspondencia		0.0	0.0	0.0	0.0	0.0
160	Pagos de las agencias de comunicaciones		-79.8	-18.1	-22.8	-19.7	-19.2
161	4. Servicios de construcción		0.0	0.0	0.0	0.0	0.0
162		crédito	0.0	0.0	0.0	0.0	0.0
163		débito	0.0	0.0	0.0	0.0	0.0
164	5. Servicios de seguros		27.6	11.0	23.4	4.7	-11.5
165		crédito	410.9	76.1	116.9	111.8	106.0
166	Seguros sobre exportaciones nacionales		118.6	31.1	31.7	33.5	22.3
167	Seguros no relativos a mercancías, neto		0.0	0.0	0.0	0.0	0.0
168	Reaseguros no relativos a mercancías, neto		283.1	44.6	83.8	75.4	79.3
169	Comisiones sobre seguros y reaseguros		9.2	0.5	1.4	2.9	4.4
170		débito	-383.3	-65.2	-93.5	-107.1	-117.5
171	Seguros sobre importaciones nacionales		-134.1	-31.3	-34.4	-35.4	-33.2
172	Seguros sobre importaciones de la Zona Libre de Colón		-14.8	-3.9	-2.8	-3.5	-4.7
173	Seguros no relativos a mercancías, neto		0.0	0.0	0.0	0.0	0.0
174	Reaseguros no relativos a mercancías, neto		-175.2	-22.4	-42.1	-51.1	-59.6
175	Comisiones sobre seguros y reaseguros		-59.1	-7.6	-14.2	-17.2	-20.1
176	6. Servicios financieros (salvo los de seguros)		84.4	20.8	21.8	21.4	20.3
177		crédito	177.4	49.0	43.6	42.0	42.7
178	Comisiones recibidas por los bancos de licencia general		85.4	21.3	18.8	22.8	22.4
179	Comisiones recibidas por los bancos de licencia internacional		49.0	13.7	12.5	11.4	11.4
180	Otros ingresos recibidos por los bancos de licencia general		11.8	3.8	3.3	3.6	1.2
181	Otros ingresos recibidos por los bancos de licencia internacional		31.1	10.3	9.0	4.1	7.7
182		débito	-93.0	-28.2	-21.8	-20.5	-22.4
183	Comisiones pagadas por los bancos de licencia general		-40.6	-9.1	-10.5	-9.9	-11.2
184	Comisiones pagadas por los bancos de licencia internacional		-21.5	-4.6	-4.8	-5.7	-6.4
185	Otros gastos pagados por los bancos de licencia general		0.0	0.0	0.0	0.0	0.0
186	Otros gastos pagados por los bancos de licencia internacional		0.0	0.0	0.0	0.0	0.0
187	Comisiones devengadas y pagadas por el Gobierno Central		-22.8	-11.1	-5.2	-3.4	-3.1
188	Comisiones devengadas y pagadas por las Entidades Descentralizadas		0.0	0.0	0.0	0.0	0.0
189	Comisiones devengadas y no pagadas por el Gobierno Central		0.0	0.0	0.0	0.0	0.0
190	Comisiones devengadas y no pagadas por las Entidades Descentralizadas		0.0	0.0	0.0	0.0	0.0
191	Otros gastos del Gobierno asociados a la deuda externa		-8.1	-3.5	-1.3	-1.6	-1.7
192	Comisiones devengadas y pagadas por las Empresas Públicas		0.0	0.0	0.0	0.0	0.0
193	7. Servicios de informática y de información		-28.1	-6.1	-7.2	-7.5	-7.3
194		crédito	45.4	9.8	11.2	12.3	12.0
195		débito	-73.5	-15.9	-18.4	-19.8	-19.3
196	8. Regalías y derechos de licencia		-21.9	-5.9	-3.8	-2.6	-9.6
197		crédito	1.0	0.9	0.0	0.0	0.1
198		débito	-22.9	-6.8	-3.8	-2.6	-9.7
199	Regalías pagadas por las empresas de la Zona Libre de Colón		-2.0	-1.9	0.0	0.0	0.0
200	Regalías pagadas por otras empresas		-20.8	-4.9	-3.8	-2.6	-9.7

Componentes normalizados (En millones de balboas)										Línea núm.
2023 (P)					2024 (E)					
Total	Trimestre				Total	Trimestre				
	Primer	Segundo	Tercer	Cuarto		Primer	Segundo	Tercer	Cuarto	
4,256.6	1,080.7	1,065.3	1,075.2	1,035.4	4,720.7	1,176.1	1,203.3	1,184.8	1,156.5	133
5,488.6	1,478.7	1,318.6	1,333.5	1,357.8	6,004.9	1,602.2	1,467.1	1,445.5	1,490.0	134
-1,231.9	-398.0	-253.3	-258.3	-322.4	-1,284.2	-426.1	-263.8	-260.8	-333.5	135
-158.0	-63.2	-23.3	-26.2	-45.3	-166.8	-68.6	-26.4	-25.2	-46.6	136
115.1	26.5	30.3	30.8	27.4	120.9	28.9	29.9	33.0	29.1	137
-273.1	-89.7	-53.6	-57.0	-72.7	-287.7	-97.5	-56.3	-58.2	-75.7	138
-89.0	-33.4	-16.4	-17.7	-21.5	-93.7	-36.5	-17.0	-18.0	-22.3	139
-167.9	-52.7	-33.2	-35.1	-46.9	-175.2	-56.6	-34.8	-35.5	-48.3	140
-16.2	-3.6	-4.0	-4.2	-4.3	-18.8	-4.4	-4.6	-4.8	-5.1	141
4,414.6	1,143.9	1,088.6	1,101.4	1,080.7	4,887.4	1,244.7	1,229.7	1,210.0	1,203.1	142
5,373.5	1,452.1	1,288.2	1,302.7	1,330.4	5,883.9	1,573.3	1,437.2	1,412.5	1,460.9	143
-958.9	-308.2	-199.7	-201.3	-249.7	-996.5	-328.6	-207.5	-202.5	-257.8	144
-165.3	-49.3	-36.0	-33.8	-46.2	-171.5	-52.8	-37.6	-34.0	-47.2	145
8.9	3.0	1.9	2.0	2.0	10.1	3.5	2.1	2.2	2.4	146
-174.1	-52.3	-37.8	-35.8	-48.2	-181.6	-56.2	-39.7	-36.2	-49.6	147
-53.9	-18.8	-10.9	-10.8	-13.4	-55.4	-19.8	-11.1	-10.7	-13.8	148
2.5	0.5	0.6	0.8	0.6	2.9	0.5	0.8	0.8	0.8	149
-56.4	-19.3	-11.5	-11.6	-14.0	-58.3	-20.3	-11.8	-11.6	-14.6	150
4,633.8	1,212.0	1,135.5	1,146.0	1,140.2	5,114.3	1,317.3	1,278.3	1,254.7	1,264.1	151
5,362.1	1,448.7	1,285.8	1,299.9	1,327.7	5,870.9	1,569.3	1,434.4	1,409.5	1,457.8	152
-728.3	-236.7	-150.3	-153.9	-187.5	-756.6	-252.1	-156.0	-154.8	-193.7	153
509.7	120.5	120.2	132.7	136.4	514.4	126.6	124.8	132.2	130.8	154
593.8	140.3	143.9	153.2	156.3	600.6	147.5	149.1	152.3	151.6	155
112.6	27.5	28.1	27.8	29.2	113.9	27.7	29.6	29.5	27.1	156
481.2	112.9	115.8	125.4	127.1	486.7	119.8	119.5	122.9	124.5	157
-84.0	-19.8	-23.7	-20.5	-20.0	-86.1	-21.0	-24.3	-20.1	-20.8	158
0.0	0.0	0.0	0.0	0.0	0.0	0.0	0.0	0.0	0.0	159
-84.0	-19.8	-23.7	-20.5	-20.0	-86.1	-21.0	-24.3	-20.1	-20.8	160
0.0	0.0	0.0	0.0	0.0	0.0	0.0	0.0	0.0	0.0	161
0.0	0.0	0.0	0.0	0.0	0.0	0.0	0.0	0.0	0.0	162
0.0	0.0	0.0	0.0	0.0	0.0	0.0	0.0	0.0	0.0	163
-26.5	18.7	-55.6	-13.6	24.0	0.9	-0.9	5.9	8.9	-13.1	164
562.6	87.0	95.3	166.7	213.6	543.1	70.9	121.1	157.8	193.3	165
118.8	29.2	29.9	32.1	27.6	107.3	27.0	29.3	30.6	20.4	166
0.0	0.0	0.0	0.0	0.0	0.0	0.0	0.0	0.0	0.0	167
430.1	56.5	62.5	130.4	180.7	423.9	43.0	89.2	123.9	167.8	168
13.8	1.3	3.0	4.2	5.3	11.9	0.9	2.6	3.3	5.1	169
-589.2	-68.3	-151.0	-180.3	-189.6	-542.3	-71.7	-115.2	-148.9	-206.4	170
-179.6	-31.5	-32.8	-54.6	-60.6	-127.7	-29.6	-33.6	-32.7	-31.8	171
-11.0	-2.8	-2.4	-3.1	-2.6	-13.1	-2.5	-3.0	-3.9	-3.7	172
0.0	0.0	0.0	0.0	0.0	0.0	0.0	0.0	0.0	0.0	173
-283.6	-24.2	-82.3	-87.2	-89.8	-368.9	-35.4	-70.2	-102.0	-161.3	174
-115.1	-9.8	-33.4	-35.4	-36.5	-32.6	-4.3	-8.4	-10.2	-9.7	175
114.6	22.2	32.3	29.7	30.4	137.8	28.1	53.1	37.5	19.2	176
204.4	42.0	51.9	51.3	59.2	259.5	52.0	79.7	62.2	65.6	177
108.5	22.0	25.0	30.1	31.4	136.6	28.6	34.1	36.2	37.7	178
51.0	12.1	13.3	11.8	13.8	63.5	14.6	17.6	15.4	15.9	179
24.7	5.8	8.8	4.1	6.0	30.6	3.2	22.3	4.8	0.3	180
20.3	2.2	4.8	5.4	7.9	28.8	5.6	5.6	5.9	11.6	181
-89.8	-19.8	-19.6	-21.7	-28.8	-121.7	-24.0	-26.6	-24.7	-46.4	182
-44.9	-9.9	-9.8	-10.2	-15.0	-53.9	-11.1	-11.9	-13.3	-17.6	183
-23.9	-5.1	-5.3	-6.1	-7.4	-25.7	-6.4	-6.5	-6.5	-6.3	184
0.0	0.0	0.0	0.0	0.0	0.0	0.0	0.0	0.0	0.0	185
0.0	0.0	0.0	0.0	0.0	0.0	0.0	0.0	0.0	0.0	186
-12.7	-3.1	-2.7	-3.8	-3.1	-28.3	-3.9	-4.9	-1.9	-17.6	187
0.0	0.0	0.0	0.0	0.0	0.0	0.0	0.0	0.0	0.0	188
0.0	0.0	0.0	0.0	0.0	0.0	0.0	0.0	0.0	0.0	189
0.0	0.0	0.0	0.0	0.0	0.0	0.0	0.0	0.0	0.0	190
-8.4	-1.7	-1.8	-1.6	-3.3	-13.8	-2.5	-3.3	-3.1	-4.9	191
0.0	0.0	0.0	0.0	0.0	0.0	0.0	0.0	0.0	0.0	192
-30.1	-7.2	-7.5	-7.8	-7.6	-31.1	-7.7	-7.6	-8.0	-7.8	193
48.6	11.5	11.7	12.8	12.5	50.3	12.3	11.9	13.2	12.9	194
-78.7	-18.8	-19.2	-20.6	-20.1	-81.5	-20.1	-19.5	-21.2	-20.7	195
-28.2	-4.1	-2.9	-1.1	-20.2	-23.3	-7.9	-5.1	-6.1	-4.1	196
2.7	2.6	0.0	0.1	0.1	0.8	0.7	0.0	0.0	0.0	197
-30.9	-6.6	-2.9	-1.1	-20.3	-24.0	-8.6	-5.1	-6.1	-4.1	198
-2.7	-0.6	0.0	0.0	-2.0	-3.6	-2.1	-0.2	-0.5	-0.8	199
-28.2	-6.0	-2.8	-1.1	-18.3	-20.4	-6.5	-4.9	-5.7	-3.4	200

Línea núm.	Partida		Componentes normalizados (En millones de balboas) 2022 (P) Total	Trimestre Primer	Segundo	Tercer	Cuarto
	B. Servicios: (Continuación)						
201	9. Otros servicios empresariales		2,324.4	539.9	845.5	452.5	486.4
202		crédito	2,808.7	670.9	956.4	578.6	602.8
203		débito	-484.3	-131.0	-110.9	-126.1	-116.3
204	9.1 Servicios de compraventa y otros relacionados con el comercio		2,518.2	596.7	879.9	508.9	532.7
205		crédito	2,531.5	597.9	886.9	513.3	533.4
206	Comisiones y honorarios recibidos por agentes de casas extranjeras		0.0	0.0	0.0	0.0	0.0
207	Comisiones recibidas por agentes de publicidad		1.4	0.4	0.3	0.3	0.4
208	Comisiones recibidas por las empresas de inversión directa		32.6	9.4	8.9	8.3	5.9
209	Comisiones recibidas por las empresas de inversión nacional		0.0	0.0	0.0	0.0	0.0
210	Comisiones recibidas por las empresas de la Zona Libre de Colón		0.4	0.4	0.0	0.0	0.0
211	Reexportación de bienes que no ingresan a Panamá		2,497.0	587.7	877.6	504.7	527.1
212		débito	-13.2	-1.2	-6.9	-4.4	-0.7
213	Comisiones pagadas por agentes de publicidad		-1.1	-0.3	-0.2	-0.3	-0.3
214	Comisiones pagadas por las empresas de inversión directa		-11.4	-0.2	-6.7	-4.1	-0.4
215	Comisiones pagadas por las empresas de inversión nacional		-0.2	-0.2	0.0	0.0	0.0
216	Comisiones pagadas por las empresas de la Zona Libre de Colón		-0.5	-0.5	0.0	0.0	0.0
217	9.2 Servicios de arrendamiento de explotación		-292.8	-69.2	-68.7	-74.6	-80.2
218		crédito	8.2	2.1	2.0	2.1	2.1
219		débito	-301.0	-71.2	-70.7	-76.7	-82.3
220	9.3 Servicios empresariales, profesionales y técnicos varios		98.9	12.4	34.3	18.2	33.9
221		crédito	269.0	70.9	67.5	63.3	67.3
222		débito	-170.1	-58.5	-33.2	-45.0	-33.4
223	9.3.1 Jurídicos, contables, asesoramiento de empresas y relaciones públicas		163.3	42.0	41.4	38.5	41.4
224		crédito	219.2	55.9	54.6	52.1	56.6
225		débito	-55.9	-14.0	-13.2	-13.6	-15.1
226	9.3.2 Publicidad, investigación de mercado y encuestas de opinión		3.2	0.8	0.8	0.8	0.8
227		crédito	10.7	2.7	2.5	2.7	2.7
228		débito	-7.5	-1.9	-1.8	-1.9	-1.9
229	9.3.3 Investigación y desarrollo		8.5	2.1	2.2	2.1	2.1
230		crédito	15.5	3.8	3.9	3.9	3.9
231		débito	-7.0	-1.8	-1.8	-1.8	-1.8
232	9.3.4 Arquitectónicos, de ingeniería y otros servicios técnicos		-4.0	-1.0	-1.0	-1.0	-1.0
233		crédito	4.4	1.1	1.1	1.1	1.1
234		débito	-8.4	-2.1	-2.1	-2.1	-2.1
235	9.3.5 Agrícolas, mineros y de transformación en el lugar		0.0	0.0	0.0	0.0	0.0
236		crédito	0.0	0.0	0.0	0.0	0.0
237		débito	0.0	0.0	0.0	0.0	0.0
238	9.3.6 Otros servicios		-72.1	-31.4	-9.0	-22.2	-9.5
239		crédito	19.2	7.3	5.4	3.5	3.0
240	Ingresos de las agencias de noticias, alquiler de películas y afines		8.8	2.2	2.2	2.2	2.2
241	Otros ingresos de las empresas de inversión directa		0.6	0.3	0.3	0.0	0.0
242	Otros ingresos de las empresas de inversión nacional		0.0	0.0	0.0	0.0	0.0
243	Otros ingresos de las empresas de la Zona Libre de Colón		9.8	4.8	2.9	1.2	0.8
244		débito	-91.3	-38.8	-14.4	-25.7	-12.5
245	Otros gastos de las empresas de inversión directa		0.0	0.0	0.0	0.0	0.0
246	Otros gastos de las empresas de inversión nacional		0.0	0.0	0.0	0.0	0.0
247	Otros gastos de las empresas de la Zona Libre de Colón		-73.1	-34.2	-10.0	-20.9	-7.9
248	Gastos de la Autoridad de Turismo de Panamá por propaganda		-17.9	-4.5	-4.3	-4.7	-4.5
249	Otros servicios adquiridos del exterior		-0.3	-0.1	-0.1	-0.1	-0.1
250	10. Servicios personales, culturales y recreativos		-8.1	-2.0	-1.9	-2.0	-2.1
251		crédito	4.0	1.0	1.0	1.0	1.0
252		débito	-12.1	-3.0	-2.9	-3.0	-3.1
253	10.1 Servicios audiovisuales y conexos		-6.7	-1.7	-1.6	-1.7	-1.7
254		crédito	0.0	0.0	0.0	0.0	0.0
255		débito	-6.7	-1.7	-1.6	-1.7	-1.7
256	10.2 Otros servicios personales, culturales y recreativos		-1.4	-0.3	-0.3	-0.3	-0.3
257		crédito	4.0	1.0	1.0	1.0	1.0
258		débito	-5.4	-1.4	-1.3	-1.4	-1.4
259	11. Servicios del Gobierno, n.i.o.p.		17.0	4.3	3.2	5.2	4.3
260		crédito	103.1	24.0	25.7	26.2	27.2
261	Gastos del personal diplomático y consular extranjero		40.0	9.9	9.9	10.1	10.1
262	Ingresos recibidos por la tasa de servicios al pasajero		63.1	14.1	15.8	16.1	17.1
263		débito	-86.0	-19.7	-22.5	-21.0	-22.9
264	Asistencia técnica de la Agencia para el Desarrollo Internacional y organismos internacionales		-0.5	-0.1	-0.1	-0.1	-0.1
265	Gastos del personal diplomático y consular en el exterior		-47.3	-9.5	-13.0	-12.2	-12.6
266	Pagos por servicios consulares y afines		-38.3	-10.0	-9.4	-8.7	-10.2

Componentes normalizados (En millones de balboas)										Línea núm.
2023 (P)					2024 (E)					
Total	Trimestre				Total	Trimestre				
	Primer	Segundo	Tercer	Cuarto		Primer	Segundo	Tercer	Cuarto	
3,002.3	607.5	816.6	753.6	824.6	3,137.8	808.7	883.9	732.0	713.3	201
3,526.1	740.4	940.0	874.2	971.4	3,639.0	946.1	999.2	859.0	834.7	202
-523.8	-132.9	-123.4	-120.6	-146.8	-501.2	-137.4	-115.3	-127.0	-121.5	203
3,209.6	666.8	869.8	800.8	872.2	3,322.3	858.3	922.6	787.6	753.9	204
3,227.5	668.5	873.5	801.1	884.4	3,355.5	868.6	932.5	792.4	762.1	205
0.0	0.0	0.0	0.0	0.0	0.0	0.0	0.0	0.0	0.0	206
1.5	0.4	0.3	0.4	0.4	1.5	0.4	0.3	0.3	0.4	207
85.9	20.6	10.2	3.8	51.3	235.1	70.9	76.7	49.2	38.3	208
0.0	0.0	0.0	0.0	0.0	0.0	0.0	0.0	0.0	0.0	209
0.1	0.1	0.0	0.0	0.0	4.4	1.9	1.1	0.9	0.6	210
3,140.1	647.4	863.0	797.0	832.7	3,114.5	795.3	854.4	741.9	722.8	211
-17.9	-1.7	-3.6	-0.3	-12.2	-33.2	-10.2	-9.9	-4.8	-8.3	212
-1.1	-0.3	-0.3	-0.3	-0.3	-1.1	-0.3	-0.3	-0.3	-0.3	213
-16.3	-1.3	-3.4	0.0	-11.6	-31.5	-9.5	-9.5	-4.5	-7.9	214
0.0	0.0	0.0	0.0	0.0	-0.2	-0.1	-0.1	0.0	0.0	215
-0.4	-0.1	0.0	0.0	-0.3	-0.4	-0.4	0.0	0.0	0.0	216
-321.8	-80.6	-81.6	-77.1	-82.6	-322.2	-78.0	-77.5	-82.5	-84.3	217
8.3	2.1	2.1	2.1	2.1	8.3	2.1	2.1	2.1	2.1	218
-330.2	-82.6	-83.7	-79.2	-84.7	-330.5	-80.1	-79.5	-84.6	-86.4	219
114.5	21.3	28.3	29.9	35.0	137.7	28.4	38.8	26.9	43.7	220
290.2	69.9	64.4	71.0	84.9	275.1	75.4	64.6	64.5	70.5	221
-175.7	-48.6	-36.1	-41.1	-49.9	-137.4	-47.1	-25.9	-37.7	-26.8	222
163.8	40.9	39.4	40.1	43.4	165.3	42.1	40.1	40.1	43.0	223
221.9	55.4	53.0	54.3	59.1	223.7	57.1	54.1	54.0	58.4	224
-58.1	-14.5	-13.7	-14.2	-15.7	-58.4	-15.1	-14.0	-13.9	-15.4	225
3.4	0.8	0.8	0.9	0.9	3.4	0.9	0.8	0.8	0.9	226
11.1	2.8	2.6	2.8	2.9	11.2	3.0	2.7	2.7	2.8	227
-7.8	-2.0	-1.9	-1.9	-2.0	-7.8	-2.1	-1.9	-1.9	-1.9	228
8.8	2.1	2.3	2.2	2.2	8.7	2.2	2.2	2.2	2.2	229
16.0	3.9	4.1	4.0	4.0	15.9	4.0	4.0	4.0	3.9	230
-7.2	-1.8	-1.8	-1.8	-1.8	-7.2	-1.8	-1.8	-1.8	-1.8	231
-4.1	-1.0	-1.0	-1.0	-1.0	-4.1	-1.0	-1.0	-1.0	-1.0	232
4.5	1.1	1.1	1.1	1.1	4.5	1.1	1.1	1.1	1.1	233
-8.7	-2.1	-2.2	-2.2	-2.2	-8.6	-2.2	-2.1	-2.1	-2.1	234
0.0	0.0	0.0	0.0	0.0	0.0	0.0	0.0	0.0	0.0	235
0.0	0.0	0.0	0.0	0.0	0.0	0.0	0.0	0.0	0.0	236
0.0	0.0	0.0	0.0	0.0	0.0	0.0	0.0	0.0	0.0	237
-57.3	-21.6	-13.1	-12.3	-10.4	-35.7	-15.7	-3.4	-15.2	-1.3	238
36.7	6.6	3.5	8.7	17.8	19.8	10.2	2.7	2.7	4.2	239
9.1	2.2	2.3	2.3	2.3	9.0	2.3	2.2	2.3	2.3	240
0.0	0.0	0.0	0.0	0.0	0.0	0.0	0.0	0.0	0.0	241
0.0	0.0	0.0	0.0	0.0	0.0	0.0	0.0	0.0	0.0	242
27.6	4.4	1.2	6.4	15.5	10.8	7.9	0.5	0.4	2.0	243
-94.0	-28.2	-16.5	-21.0	-28.2	-55.5	-25.9	-6.1	-17.9	-5.6	244
0.0	0.0	0.0	0.0	0.0	0.0	0.0	0.0	0.0	0.0	245
0.0	0.0	0.0	0.0	0.0	0.0	0.0	0.0	0.0	0.0	246
-75.2	-23.6	-12.0	-16.1	-23.5	-36.9	-21.2	-1.6	-13.1	-0.9	247
-18.4	-4.5	-4.4	-4.9	-4.6	-18.3	-4.6	-4.4	-4.8	-4.6	248
-0.3	-0.1	-0.1	-0.1	-0.1	-0.3	-0.1	-0.1	-0.1	-0.1	249
-8.4	-2.1	-2.0	-2.1	-2.2	-8.5	-2.2	-2.1	-2.1	-2.1	250
4.2	1.1	1.0	1.1	1.1	4.2	1.1	1.0	1.0	1.1	251
-12.6	-3.2	-3.0	-3.2	-3.2	-12.7	-3.3	-3.1	-3.1	-3.2	252
-7.0	-1.7	-1.7	-1.8	-1.8	-7.0	-1.8	-1.7	-1.7	-1.8	253
0.0	0.0	0.0	0.0	0.0	0.0	0.0	0.0	0.0	0.0	254
-7.0	-1.7	-1.7	-1.8	-1.8	-7.0	-1.8	-1.7	-1.7	-1.8	255
-1.4	-0.3	-0.4	-0.4	-0.4	-1.4	-0.4	-0.4	-0.3	-0.4	256
4.2	1.1	1.0	1.1	1.1	4.2	1.1	1.0	1.0	1.1	257
-5.6	-1.4	-1.4	-1.4	-1.4	-5.7	-1.5	-1.4	-1.4	-1.4	258
14.5	4.5	5.2	7.1	-2.3	39.7	6.4	8.4	11.9	12.9	259
109.2	30.2	27.6	29.0	22.4	136.0	33.9	30.8	33.7	37.6	260
41.3	10.0	10.3	10.5	10.5	41.0	10.3	10.1	10.3	10.3	261
67.8	20.2	17.3	18.5	11.8	94.9	23.5	20.7	23.4	27.3	262
-94.6	-25.7	-22.4	-21.9	-24.6	-96.3	-27.4	-22.4	-21.8	-24.7	263
-0.5	-0.1	-0.1	-0.1	-0.1	-0.5	-0.1	-0.1	-0.1	-0.1	264
-51.3	-12.1	-13.5	-12.7	-13.1	-51.1	-12.8	-13.1	-12.4	-12.8	265
-42.8	-13.5	-8.8	-9.1	-11.5	-44.7	-14.5	-9.2	-9.2	-11.8	266

Línea núm.	Partida	Componentes normalizados (En millones de balboas) 2022 (P) Total	Trimestre Primer	Segundo	Tercer	Cuarto
267	C. Renta	**-2,513.5**	**-430.9**	**-671.8**	**-837.5**	**-573.3**
268	crédito	2,148.9	515.8	400.7	540.9	691.4
269	débito	-4,662.4	-946.8	-1,072.5	-1,378.4	-1,264.7
270	1. Remuneración de empleados	54.3	20.5	8.8	11.9	13.1
271	crédito	56.9	20.9	9.8	12.3	13.8
272	Personal local de las embajadas y consulados, organismos internacionales y otros	27.2	6.7	6.8	6.8	7.0
273	Remuneración a tripulantes y otro personal panameños	29.6	14.2	3.0	5.5	6.9
274	débito	-2.5	-0.4	-1.0	-0.4	-0.7
275	2. Renta de la inversión	-2,567.9	-451.5	-680.6	-849.4	-586.4
276	crédito	2,092.0	495.0	391.0	528.6	677.6
277	débito	-4,659.9	-946.4	-1,071.5	-1,378.0	-1,264.0
278	2.1 Inversión directa	-1,704.9	-33.7	-620.0	-458.1	-593.0
279	crédito	154.6	153.7	0.1	0.1	0.7
280	débito	-1,859.5	-187.4	-620.1	-458.2	-593.7
281	2.1.1 Renta procedente de acciones y otras participaciones de capital	-1,704.9	-33.7	-620.0	-458.1	-593.0
282	crédito	154.6	153.7	0.1	0.1	0.7
283	débito	-1,859.5	-187.4	-620.1	-458.2	-593.7
284	2.1.1.1 Dividendos y utilidades distribuidas	-619.6	-68.4	-91.7	-64.2	-395.3
285	crédito	154.6	153.7	0.1	0.1	0.7
286	Bancos de licencia general	15.9	15.1	0.1	0.1	0.6
287	Bancos de licencia internacional	138.7	138.6	0.0	0.0	0.0
288	Empresas de la Zona Libre de Colón	0.0	0.0	0.0	0.0	0.0
289	Otras empresas	0.0	0.0	0.0	0.0	0.0
290	débito	-774.2	-222.0	-91.8	-64.3	-396.0
291	Bancos de licencia general	-61.1	33.0	-32.8	-36.0	-25.3
292	Bancos de licencia internacional	-270.9	-128.8	-0.2	-0.2	-141.7
293	Empresas de la Zona Libre de Colón	-140.6	-95.0	-16.5	-1.5	-27.7
294	Otras empresas	-301.4	-31.2	-42.2	-26.7	-201.3
295	2.1.1.2 Utilidades reinvertidas y no distribuidas	-1,085.3	34.6	-528.3	-393.9	-197.7
296	crédito	0.0	0.0	0.0	0.0	0.0
297	débito	-1,085.3	34.6	-528.3	-393.9	-197.7
298	Bancos de licencia general	-679.4	-207.5	-205.5	-82.2	-184.2
299	Bancos de licencia internacional	-66.2	-46.7	-35.1	-55.0	70.6
300	Empresas de la Zona Libre de Colón	428.6	69.1	68.5	-52.4	343.3
301	Otras empresas	-768.3	219.7	-356.2	-204.3	-427.4
302	2.1.2 Renta procedente de la deuda (intereses)	0.0	0.0	0.0	0.0	0.0
303	crédito	0.0	0.0	0.0	0.0	0.0
304	débito	0.0	0.0	0.0	0.0	0.0
305	2.2 Inversión de cartera	-925.6	-395.3	-60.9	-429.1	-40.4
306	crédito	482.4	107.9	106.6	125.6	142.3
307	débito	-1,408.0	-503.2	-167.5	-554.6	-182.7
308	2.2.1 Renta procedente de acciones u otras participaciones de capital	39.2	15.0	6.9	8.7	8.7
309	crédito	39.2	15.0	6.9	8.7	8.7
310	débito	0.0	0.0	0.0	0.0	0.0
311	2.2.1.1 Autoridades monetarias	0.0	0.0	0.0	0.0	0.0
312	crédito	0.0	0.0	0.0	0.0	0.0
313	débito	0.0	0.0	0.0	0.0	0.0
314	2.2.1.2 Gobierno general	5.9	1.5	2.0	1.3	1.1
315	crédito	5.9	1.5	2.0	1.3	1.1
316	débito	0.0	0.0	0.0	0.0	0.0
317	2.2.1.3 Bancos	0.0	0.0	0.0	0.0	0.0
318	crédito	0.0	0.0	0.0	0.0	0.0
319	débito	0.0	0.0	0.0	0.0	0.0
320	2.2.1.4 Otros sectores	33.3	13.5	4.9	7.3	7.6
321	crédito	33.3	13.5	4.9	7.3	7.6
322	débito	0.0	0.0	0.0	0.0	0.0
323	2.2.2 Renta procedente de la deuda (intereses)	-964.8	-410.2	-67.8	-437.7	-49.1
324	crédito	443.2	92.9	99.7	116.9	133.6
325	débito	-1,408.0	-503.2	-167.5	-554.6	-182.7
326	2.2.2.1 Bonos y pagarés	-992.5	-417.7	-73.6	-444.7	-56.5
327	crédito	415.6	85.5	93.9	110.0	126.2
328	débito	-1,408.0	-503.2	-167.5	-554.6	-182.7
329	2.2.2.1.1 Autoridades monetarias	-1.9	-2.9	-2.2	-1.5	4.8
330	crédito	23.4	3.3	4.1	4.8	11.1
331	débito	-25.3	-6.3	-6.3	-6.4	-6.4
332	2.2.2.1.2 Gobierno general	-1,148.3	-424.1	-123.3	-474.0	-126.9
333	crédito	15.8	3.8	3.9	4.1	4.0
334	débito	-1,164.1	-427.9	-127.2	-478.1	-131.0
335	Intereses bonos PDI capitalizados	0.0	0.0	0.0	0.0	0.0
336	Otros intereses devengados y pagados	-1,164.1	-427.9	-127.2	-478.1	-131.0

Componentes normalizados (En millones de balboas)										Línea núm.
2023 (P)					2024 (E)					
Total	Trimestre				Total	Trimestre				
	Primer	Segundo	Tercer	Cuarto		Primer	Segundo	Tercer	Cuarto	
-3,634.1	**-1,027.7**	**-768.6**	**-1,109.3**	**-728.5**	**-3,947.9**	**-1,159.6**	**-723.9**	**-1,229.2**	**-835.3**	267
3,750.2	953.7	863.8	935.8	996.9	4,312.5	1,139.1	1,056.8	1,058.2	1,058.4	268
-7,384.2	-1,981.4	-1,632.4	-2,045.1	-1,725.4	-8,260.4	-2,298.7	-1,780.7	-2,287.3	-1,893.7	269
54.0	21.4	8.4	11.6	12.5	60.5	24.4	9.2	13.0	14.0	270
56.9	21.8	9.5	12.1	13.5	64.0	24.9	10.6	13.5	15.1	271
26.4	6.7	6.5	6.6	6.6	27.4	6.8	6.9	6.9	6.9	272
30.5	15.1	3.0	5.5	6.8	36.6	18.1	3.7	6.6	8.2	273
-2.9	-0.4	-1.1	-0.4	-0.9	-3.5	-0.5	-1.4	-0.5	-1.1	274
-3,688.1	-1,049.1	-777.0	-1,120.9	-741.1	-4,008.4	-1,184.0	-733.0	-1,242.1	-849.3	275
3,693.3	931.9	854.2	923.7	983.5	4,248.5	1,114.2	1,046.3	1,044.7	1,043.4	276
-7,381.3	-1,981.0	-1,631.2	-2,044.6	-1,724.5	-8,256.9	-2,298.2	-1,779.3	-2,286.8	-1,892.6	277
-2,946.6	-684.8	-789.9	-700.3	-771.6	-3,149.3	-726.6	-829.9	-703.7	-889.1	278
151.8	149.1	0.6	1.5	0.6	155.0	140.9	3.2	0.6	10.2	279
-3,098.4	-833.9	-790.5	-701.8	-772.2	-3,304.2	-867.4	-833.1	-704.3	-899.4	280
-2,946.6	-684.8	-789.9	-700.3	-771.6	-3,149.3	-726.6	-829.9	-703.7	-889.1	281
151.8	149.1	0.6	1.5	0.6	155.0	140.9	3.2	0.6	10.2	282
-3,098.4	-833.9	-790.5	-701.8	-772.2	-3,304.2	-867.4	-833.1	-704.3	-899.4	283
-1,893.5	-88.8	-318.6	-791.4	-694.7	-1,401.8	-108.5	-330.1	-305.7	-657.5	284
151.8	149.1	0.6	1.5	0.6	155.0	140.9	3.2	0.6	10.2	285
5.9	4.5	0.5	0.5	0.5	14.1	0.5	3.1	0.5	10.0	286
145.8	144.6	0.1	1.0	0.1	140.9	140.3	0.2	0.1	0.2	287
0.0	0.0	0.0	0.0	0.0	0.0	0.0	0.0	0.0	0.0	288
0.0	0.0	0.0	0.0	0.0	0.0	0.0	0.0	0.0	0.0	289
-2,045.3	-237.9	-319.1	-792.9	-695.3	-1,556.7	-249.3	-333.3	-306.3	-667.8	290
-608.6	-34.4	-231.1	-161.6	-181.4	-686.2	-134.5	-175.8	-0.2	-375.7	291
-669.0	-41.6	-13.6	-613.7	0.0	-482.6	-36.5	-98.4	-231.9	-115.9	292
-230.1	-135.2	-4.5	-2.2	-88.1	-107.8	-34.0	-27.9	-22.9	-22.9	293
-537.5	-26.6	-69.8	-15.4	-425.8	-280.1	-44.4	-31.1	-51.4	-153.2	294
-1,053.1	-596.0	-471.4	91.2	-76.9	-1,747.5	-618.1	-499.8	-398.0	-231.6	295
0.0	0.0	0.0	0.0	0.0	0.0	0.0	0.0	0.0	0.0	296
-1,053.1	-596.0	-471.4	91.2	-76.9	-1,747.5	-618.1	-499.8	-398.0	-231.6	297
-557.8	-192.3	-142.2	-127.0	-96.4	-647.2	-176.5	-231.5	-309.1	69.8	298
156.3	-179.6	-88.9	517.1	-92.3	14.2	-192.0	2.0	157.2	47.0	299
72.6	77.2	-66.4	-104.3	166.1	-81.9	-49.7	-0.6	1.8	-33.4	300
-724.2	-301.3	-173.9	-194.6	-54.3	-1,032.6	-199.9	-269.7	-247.9	-315.1	301
0.0	0.0	0.0	0.0	0.0	0.0	0.0	0.0	0.0	0.0	302
0.0	0.0	0.0	0.0	0.0	0.0	0.0	0.0	0.0	0.0	303
0.0	0.0	0.0	0.0	0.0	0.0	0.0	0.0	0.0	0.0	304
-839.3	-408.0	7.4	-456.2	17.5	-863.6	-478.5	80.7	-559.4	93.6	305
744.2	160.0	178.6	197.5	208.1	1,052.9	216.9	275.5	274.0	286.5	306
-1,583.5	-567.9	-171.2	-653.7	-190.6	-1,916.5	-695.3	-194.8	-833.3	-193.0	307
39.3	6.5	8.5	10.9	13.4	61.2	5.9	31.5	9.4	14.4	308
39.3	6.5	8.5	10.9	13.4	61.2	5.9	31.5	9.4	14.4	309
0.0	0.0	0.0	0.0	0.0	0.0	0.0	0.0	0.0	0.0	310
0.0	0.0	0.0	0.0	0.0	0.0	0.0	0.0	0.0	0.0	311
0.0	0.0	0.0	0.0	0.0	0.0	0.0	0.0	0.0	0.0	312
0.0	0.0	0.0	0.0	0.0	0.0	0.0	0.0	0.0	0.0	313
5.9	1.9	1.9	1.2	0.8	4.3	0.9	1.2	0.9	1.4	314
5.9	1.9	1.9	1.2	0.8	4.3	0.9	1.2	0.9	1.4	315
0.0	0.0	0.0	0.0	0.0	0.0	0.0	0.0	0.0	0.0	316
0.0	0.0	0.0	0.0	0.0	0.0	0.0	0.0	0.0	0.0	317
0.0	0.0	0.0	0.0	0.0	0.0	0.0	0.0	0.0	0.0	318
0.0	0.0	0.0	0.0	0.0	0.0	0.0	0.0	0.0	0.0	319
33.5	4.5	6.6	9.8	12.6	57.0	5.1	30.4	8.5	13.0	320
33.5	4.5	6.6	9.8	12.6	57.0	5.1	30.4	8.5	13.0	321
0.0	0.0	0.0	0.0	0.0	0.0	0.0	0.0	0.0	0.0	322
-878.6	-414.4	-1.1	-467.1	4.1	-924.8	-484.4	49.2	-568.7	79.2	323
704.9	153.5	170.1	186.6	194.7	991.7	210.9	244.0	264.6	272.1	324
-1,583.5	-567.9	-171.2	-653.7	-190.6	-1,916.5	-695.3	-194.8	-833.3	-193.0	325
-910.4	-423.8	-7.3	-474.6	-4.6	-961.8	-491.1	37.9	-579.6	70.9	326
673.1	144.1	163.8	179.1	186.0	954.7	204.2	232.8	253.8	263.9	327
-1,583.5	-567.9	-171.2	-653.7	-190.6	-1,916.5	-695.3	-194.8	-833.3	-193.0	328
39.6	10.9	8.6	10.0	10.1	34.1	10.6	8.3	7.0	8.3	329
65.0	17.1	14.9	16.4	16.5	57.9	15.6	14.5	13.3	14.5	330
-25.3	-6.3	-6.3	-6.4	-6.4	-23.8	-5.1	-6.3	-6.3	-6.3	331
-1,284.8	-485.8	-118.4	-562.2	-118.3	-1,552.5	-594.3	-113.8	-727.7	-116.7	332
29.9	4.7	8.7	7.6	8.9	47.6	11.5	13.4	12.3	10.5	333
-1,314.7	-490.5	-127.2	-569.8	-127.2	-1,600.2	-605.8	-127.2	-740.0	-127.2	334
0.0	0.0	0.0	0.0	0.0	0.0	0.0	0.0	0.0	0.0	335
-1,314.7	-490.5	-127.2	-569.8	-127.2	-1,600.2	-605.8	-127.2	-740.0	-127.2	336

Línea núm.	Partida	Componentes normalizados (En millones de balboas) 2022 (P) Total	Trimestre Primer	Segundo	Tercer	Cuarto
	C. Renta: (Continuación)					
337	2.2.2.1.3 Bancos	148.2	23.5	30.0	42.5	52.2
338	crédito	230.5	44.3	52.2	63.5	70.5
339	Intereses cobrados por los bancos de licencia general	169.4	32.2	38.5	47.1	51.6
340	Intereses cobrados por los bancos de licencia internacional	61.1	12.1	13.8	16.4	18.9
341	débito	-82.4	-20.8	-22.3	-21.0	-18.3
342	Intereses pagados por los bancos de licencia general	-82.2	-20.6	-22.3	-21.0	-18.3
343	Intereses pagados por los bancos de licencia internacional	-0.1	-0.1	0.0	0.0	0.0
344	2.2.2.1.4 Otros sectores	9.6	-14.2	21.9	-11.6	13.5
345	crédito	145.8	34.1	33.7	37.5	40.5
346	débito	-136.2	-48.3	-11.8	-49.1	-27.0
347	2.2.2.2 Instrumentos del mercado monetario y financieros derivados	27.6	7.4	5.8	6.9	7.5
348	crédito	27.6	7.4	5.8	6.9	7.5
349	débito	0.0	0.0	0.0	0.0	0.0
350	2.2.2.2.1 Autoridades monetarias	0.0	0.0	0.0	0.0	0.0
351		0.0	0.0	0.0	0.0	0.0
352		0.0	0.0	0.0	0.0	0.0
353	2.2.2.2.2 Gobierno general	0.0	0.0	0.0	0.0	0.0
354		0.0	0.0	0.0	0.0	0.0
355		0.0	0.0	0.0	0.0	0.0
356	2.2.2.2.3 Bancos	0.0	0.0	0.0	0.0	0.0
357		0.0	0.0	0.0	0.0	0.0
358		0.0	0.0	0.0	0.0	0.0
359	2.2.2.2.4 Otros sectores	27.6	7.4	5.8	6.9	7.5
360	crédito	27.6	7.4	5.8	6.9	7.5
361	débito	0.0	0.0	0.0	0.0	0.0
362	2.3 Otra inversión	62.7	-22.5	0.4	37.8	46.9
363	crédito	1,455.1	233.4	284.2	402.9	534.6
364	débito	-1,392.4	-255.9	-283.8	-365.1	-487.6
365	2.3.1 Autoridades monetarias	36.4	-0.3	4.4	12.5	19.9
366	crédito	42.3	1.5	6.1	13.7	20.9
367	débito	-5.9	-1.7	-1.8	-1.3	-1.1
368	Otros intereses devengados y pagados	-5.9	-1.7	-1.8	-1.3	-1.1
369	Con organismos internacionales	0.0	0.0	0.0	0.0	0.0
370	Con bancos del exterior	-5.9	-1.7	-1.8	-1.3	-1.1
371	2.3.2 Gobierno general	-226.3	-41.2	-41.7	-51.6	-91.8
372	crédito	0.0	0.0	0.0	0.0	0.0
373	Intereses devengados - Depósitos privatizados	0.0	0.0	0.0	0.0	0.0
374	Intereses devengados - Garantía de intereses	0.0	0.0	0.0	0.0	0.0
375	débito	-226.3	-41.2	-41.7	-51.6	-91.8
376	Intereses devengados y pagados - Multilaterales	-217.5	-39.3	-39.8	-49.6	-88.9
377	Intereses devengados y pagados - Bilaterales oficiales	-1.6	-0.4	-0.5	-0.3	-0.5
378	Intereses devengados y pagados - Banca y proveedores	-7.1	-1.5	-1.4	-1.7	-2.5
379	Intereses devengados y reprogramados	0.0	0.0	0.0	0.0	0.0
380	Intereses devengados y no pagados	0.0	0.0	0.0	0.0	0.0
381	2.3.3 Bancos	243.3	31.9	47.4	67.4	96.5
382	crédito	1,334.6	222.0	269.5	361.6	481.6
383	Intereses cobrados por los bancos de licencia general	975.4	167.0	198.3	260.8	349.2
384	Intereses cobrados por los bancos de licencia internacional	359.2	55.0	71.2	100.7	132.3
385	débito	-1,091.3	-190.1	-222.1	-294.2	-385.0
386	Intereses pagados por los bancos de licencia general	-904.0	-158.9	-187.4	-241.7	-316.0
387	Intereses pagados por los bancos de licencia internacional	-187.3	-31.1	-34.7	-52.4	-69.0
388	2.3.4 Otros sectores	9.3	-12.9	-9.7	9.5	22.4
389	crédito	78.2	9.9	8.6	27.6	32.1
390	Intereses cobrados por las empresas de inversión directa	11.6	8.1	3.3	2.0	-1.9
391	Intereses cobrados por la Autoridad del Canal de Panamá	65.3	1.4	4.8	25.5	33.6
392	Intereses cobrados por las empresas de la Zona Libre de Colón	1.3	0.4	0.5	0.0	0.4
393	Intereses cobrados por las empresas de inversión nacional	0.0	0.0	0.0	0.0	0.0
394	débito	-68.9	-22.9	-18.3	-18.1	-9.7
395	Intereses pagados por las Entidades Descentralizadas	-0.4	0.0	-0.2	0.0	-0.2
396	Intereses devengados y pagados - Multilaterales	-0.4	0.0	-0.2	0.0	-0.2
397	Intereses devengados y pagados - Bilaterales oficiales	0.0	0.0	0.0	0.0	0.0
398	Intereses devengados y pagados - Banca y proveedores	0.0	0.0	0.0	0.0	0.0
399	Intereses devengados y reprogramados	0.0	0.0	0.0	0.0	0.0
400	Intereses devengados y no pagados	0.0	0.0	0.0	0.0	0.0
401	Intereses pagados por las empresas de inversión directa	-9.2	-10.2	-4.6	-3.4	8.9
402	Intereses pagados por las empresas de inversión de cartera	0.0	0.0	0.0	0.0	0.0
403	Intereses pagados por las empresas de la Zona Libre de Colón	-1.8	-0.4	0.0	0.0	-1.4
404	Intereses pagados por las empresas de inversión nacional	-57.5	-12.3	-13.5	-14.6	-17.1

Componentes normalizados (En millones de balboas)										Línea núm.
2023 (P)					2024 (E)					
Total	Trimestre				Total	Trimestre				
	Primer	Segundo	Tercer	Cuarto		Primer	Segundo	Tercer	Cuarto	
236.9	55.1	58.9	62.0	60.9	247.4	60.1	61.7	58.9	66.8	337
340.6	76.1	83.0	89.7	91.7	389.2	94.9	97.2	96.5	100.5	338
254.2	55.2	60.3	68.1	70.6	303.3	73.1	76.3	75.1	78.8	339
86.3	20.9	22.6	21.6	21.1	85.9	21.8	20.9	21.5	21.8	340
-103.7	-21.0	-24.1	-27.7	-30.9	-141.7	-34.8	-35.5	-37.7	-33.8	341
-103.7	-21.0	-24.1	-27.7	-30.9	-141.7	-34.8	-35.5	-37.7	-33.8	342
0.0	0.0	0.0	0.0	0.0	0.0	0.0	0.0	0.0	0.0	343
97.9	-3.9	43.6	15.6	42.7	309.2	32.6	81.7	82.2	112.6	344
237.7	46.2	57.2	65.4	68.9	460.0	82.3	107.7	131.7	138.4	345
-139.8	-50.1	-13.6	-49.9	-26.2	-150.8	-49.6	-25.9	-49.5	-25.7	346
31.8	9.3	6.2	7.5	8.7	37.0	6.7	11.2	10.9	8.2	347
31.8	9.3	6.2	7.5	8.7	37.0	6.7	11.2	10.9	8.2	348
0.0	0.0	0.0	0.0	0.0	0.0	0.0	0.0	0.0	0.0	349
0.0	0.0	0.0	0.0	0.0	0.0	0.0	0.0	0.0	0.0	350
0.0	0.0	0.0	0.0	0.0	0.0	0.0	0.0	0.0	0.0	351
0.0	0.0	0.0	0.0	0.0	0.0	0.0	0.0	0.0	0.0	352
0.0	0.0	0.0	0.0	0.0	0.0	0.0	0.0	0.0	0.0	353
0.0	0.0	0.0	0.0	0.0	0.0	0.0	0.0	0.0	0.0	354
0.0	0.0	0.0	0.0	0.0	0.0	0.0	0.0	0.0	0.0	355
0.0	0.0	0.0	0.0	0.0	0.0	0.0	0.0	0.0	0.0	356
0.0	0.0	0.0	0.0	0.0	0.0	0.0	0.0	0.0	0.0	357
0.0	0.0	0.0	0.0	0.0	0.0	0.0	0.0	0.0	0.0	358
31.8	9.3	6.2	7.5	8.7	37.0	6.7	11.2	10.9	8.2	359
31.8	9.3	6.2	7.5	8.7	37.0	6.7	11.2	10.9	8.2	360
0.0	0.0	0.0	0.0	0.0	0.0	0.0	0.0	0.0	0.0	361
97.8	43.6	5.5	35.6	13.1	4.4	21.0	16.1	21.0	-53.7	362
2,797.3	622.8	675.0	724.7	774.8	3,040.6	756.5	767.5	770.1	746.6	363
-2,699.5	-579.2	-669.5	-689.1	-761.6	-3,036.2	-735.5	-751.4	-749.1	-800.3	364
48.0	15.5	13.1	8.5	10.9	35.0	11.5	8.9	2.6	12.0	365
51.7	16.5	14.1	9.4	11.7	45.0	12.3	9.7	6.5	16.6	366
-3.7	-1.0	-0.9	-0.9	-0.9	-10.0	-0.8	-0.7	-3.9	-4.5	367
-3.7	-1.0	-0.9	-0.9	-0.9	-10.0	-0.8	-0.7	-3.9	-4.5	368
0.0	0.0	0.0	0.0	0.0	0.0	0.0	0.0	0.0	0.0	369
-3.7	-1.0	-0.9	-0.9	-0.9	-10.0	-0.8	-0.7	-3.9	-4.5	370
-564.4	-112.8	-150.0	-134.2	-167.5	-630.8	-145.2	-168.2	-146.5	-170.9	371
0.0	0.0	0.0	0.0	0.0	0.0	0.0	0.0	0.0	0.0	372
0.0	0.0	0.0	0.0	0.0	0.0	0.0	0.0	0.0	0.0	373
0.0	0.0	0.0	0.0	0.0	0.0	0.0	0.0	0.0	0.0	374
-564.4	-112.8	-150.0	-134.2	-167.5	-630.8	-145.2	-168.2	-146.5	-170.9	375
-555.8	-110.9	-147.0	-133.0	-165.0	-626.2	-144.4	-166.3	-146.3	-169.2	376
-1.5	-0.3	-0.5	-0.3	-0.4	-1.5	-0.3	-0.5	-0.3	-0.5	377
-7.2	-1.6	-2.5	-1.0	-2.1	-3.1	-0.5	-1.5	0.0	-1.2	378
0.0	0.0	0.0	0.0	0.0	0.0	0.0	0.0	0.0	0.0	379
0.0	0.0	0.0	0.0	0.0	0.0	0.0	0.0	0.0	0.0	380
485.2	116.4	116.9	118.5	133.5	552.9	127.6	142.2	152.7	130.3	381
2,532.0	556.8	615.8	659.5	699.9	2,862.7	700.6	714.3	730.3	717.6	382
1,854.9	406.3	447.4	481.8	519.4	2,158.2	521.3	537.6	552.0	547.2	383
677.0	150.5	168.4	177.7	180.5	704.5	179.2	176.6	178.3	170.3	384
-2,046.7	-440.4	-498.9	-541.0	-566.4	-2,309.8	-572.9	-572.1	-577.5	-587.2	385
-1,648.0	-356.2	-402.2	-434.9	-454.7	-1,851.9	-456.9	-460.4	-461.7	-472.9	386
-398.8	-84.2	-96.7	-106.1	-111.8	-457.9	-116.0	-111.7	-115.9	-114.3	387
129.1	24.5	25.5	42.8	36.3	47.3	27.1	33.2	12.2	-25.2	388
213.6	49.6	45.2	55.8	63.1	132.9	43.6	43.5	33.3	12.5	389
17.1	8.3	2.1	2.7	4.0	56.0	17.2	13.3	16.5	9.0	390
193.2	40.4	42.6	52.2	57.9	75.9	25.6	30.1	16.8	3.5	391
3.3	0.9	0.5	0.8	1.2	1.0	0.8	0.2	0.0	0.0	392
0.1	0.0	0.0	0.1	0.0	0.0	0.0	0.0	0.0	0.0	393
-84.6	-25.1	-19.7	-13.0	-26.8	-85.6	-16.5	-10.3	-21.1	-37.6	394
-0.4	0.0	-0.2	0.0	-0.2	-0.4	0.0	-0.2	0.0	-0.2	395
-0.4	0.0	-0.2	0.0	-0.2	-0.4	0.0	-0.2	0.0	-0.2	396
0.0	0.0	0.0	0.0	0.0	0.0	0.0	0.0	0.0	0.0	397
0.0	0.0	0.0	0.0	0.0	0.0	0.0	0.0	0.0	0.0	398
0.0	0.0	0.0	0.0	0.0	0.0	0.0	0.0	0.0	0.0	399
0.0	0.0	0.0	0.0	0.0	0.0	0.0	0.0	0.0	0.0	400
-28.1	-7.8	-2.9	-2.5	-14.9	-43.9	-5.0	-1.1	-10.5	-27.2	401
0.0	0.0	0.0	0.0	0.0	0.0	0.0	0.0	0.0	0.0	402
-0.7	-0.6	-0.1	0.0	0.0	-0.4	-0.2	-0.1	0.0	-0.1	403
-55.4	-16.6	-16.5	-10.4	-11.7	-40.9	-11.2	-8.9	-10.6	-10.2	404

Línea núm.	Partida	Componentes normalizados (En millones de balboas) 2022 (P) Total	Trimestre Primer	Segundo	Tercer	Cuarto
405	D. Transferencias corrientes	**-44.5**	**-2.0**	**-1.4**	**-20.0**	**-21.1**
406	crédito	882.9	187.1	230.6	218.1	247.1
407	débito	-927.4	-189.2	-232.0	-238.1	-268.1
408	1. Gobierno general	19.7	0.4	0.7	-0.8	19.4
409	crédito	31.9	3.6	3.9	2.2	22.2
410	1.1 ** FE - Otras donaciones intergubernamentales	0.0	0.0	0.0	0.0	0.0
411	1.2 ** FE - Donaciones procedentes de cuentas subvencionadas por el Fondo Monetario Internacional	0.0	0.0	0.0	0.0	0.0
412	1.3 Otras	31.9	3.6	3.9	2.2	22.2
413	Asistencia técnica de la Agencia para el Desarrollo Internacional y organismos internacionales	0.5	0.1	0.1	0.1	0.1
414	Recaudos consulares e impuestos pagados por la Marina Mercante	31.4	3.4	3.8	2.1	22.1
415	débito	-12.2	-3.1	-3.2	-3.1	-2.8
416	2. Otros sectores	-64.2	-2.5	-2.1	-19.2	-40.5
417	crédito	851.1	183.6	226.7	215.9	224.9
418	débito	-915.3	-186.0	-228.8	-235.1	-265.4
419	2.1 Remesas de trabajadores	-91.3	-19.7	-21.4	-21.4	-28.8
420	crédito	469.5	114.1	118.1	114.4	123.0
421	débito	-560.9	-133.8	-139.5	-135.8	-151.8
422	2.2 Otras transferencias	27.1	17.3	19.3	2.2	-11.7
423	crédito	381.5	69.5	108.6	101.5	101.9
424	Pensiones de gobiernos extranjeros	381.5	69.5	108.6	101.5	101.9
425	débito	-354.4	-52.2	-89.2	-99.3	-113.6
426	Primas pagadas por la Autoridad del Canal de Panamá	-27.5	-5.1	-7.4	-8.3	-6.7
427	Siniestros pagados por la Autoridad del Canal de Panamá	-7.6	-2.8	1.0	-2.1	-3.7
428	Pensiones y otras transferencias del gobierno de Panamá	-319.3	-44.3	-82.9	-88.9	-103.2
429	II. Cuenta de capital y financiera	**5,011.5**	**517.3**	**742.5**	**3,453.7**	**298.0**
430	A. Cuenta de capital	**8.9**	**2.1**	**2.5**	**2.3**	**2.0**
431	crédito	8.9	2.1	2.5	2.3	2.0
432	débito	0.0	0.0	0.0	0.0	0.0
433	1. Transferencias de capital	8.9	2.1	2.5	2.3	2.0
434	crédito	8.9	2.1	2.5	2.3	2.0
435	débito	0.0	0.0	0.0	0.0	0.0
436	1.1 Gobierno general	8.9	2.1	2.5	2.3	2.0
437	crédito	8.9	2.1	2.5	2.3	2.0
438	débito	0.0	0.0	0.0	0.0	0.0
439	1.1.1 Condonación de deudas	0.0	0.0	0.0	0.0	0.0
440	crédito	0.0	0.0	0.0	0.0	0.0
441	débito	0.0	0.0	0.0	0.0	0.0
442	1.1.2 Otras transferencias	8.9	2.1	2.5	2.3	2.0
443	crédito	8.9	2.1	2.5	2.3	2.0
444	débito	0.0	0.0	0.0	0.0	0.0
445	B. Cuenta financiera	**5,002.6**	**515.2**	**740.0**	**3,451.3**	**296.0**
446	1. Inversión directa	**2,279.0**	**245.7**	**892.7**	**594.3**	**546.4**
447	1.1 En el extranjero	-34.4	72.5	16.4	-124.1	0.8
448	1.1.1 Acciones y otras participaciones de capital	-34.4	72.5	16.4	-124.1	0.8
449	1.1.1.1 Activos frente a empresas filiales	-34.4	72.5	16.4	-124.1	0.8
450	Bancos de licencia general	-104.9	-4.8	19.2	-122.2	2.9
451	Bancos de licencia internacional	-5.7	11.0	-5.8	-6.6	-4.3
452	Empresas de la Zona Libre de Colón	35.4	25.5	3.0	4.6	2.2
453	Otras empresas	40.8	40.8	0.0	0.0	0.0
454	1.1.1.2 Pasivos frente a empresas filiales	0.0	0.0	0.0	0.0	0.0
455	1.1.2 Utilidades reinvertidas	0.0	0.0	0.0	0.0	0.0
456	1.1.3 Otro capital	0.0	0.0	0.0	0.0	0.0
457	1.1.3.1 Activos frente a empresas filiales	0.0	0.0	0.0	0.0	0.0
458	1.1.3.2 Pasivos frente a empresas filiales	0.0	0.0	0.0	0.0	0.0
459	1.2 En la economía declarante	2,313.4	173.2	876.2	718.4	545.6
460	1.2.1 Acciones y otras participaciones de capital	101.4	-26.6	-10.8	-41.5	180.3
461	1.2.1.1 Activos frente a inversionistas directos	0.0	0.0	0.0	0.0	0.0
462	1.2.1.2 Pasivos frente a inversionistas directos	101.4	-26.6	-10.8	-41.5	180.3
463	Otros	101.4	-26.6	-10.8	-41.5	180.3
464	Bancos de licencia general	-8.8	-50.0	12.3	16.6	12.2
465	Bancos de licencia internacional	-62.8	0.0	4.8	-54.1	-13.4
466	Empresas de la Zona Libre de Colón	-1.1	-0.6	0.0	0.7	-1.2
467	Otras empresas	174.2	24.1	-27.9	-4.7	182.6
468	1.2.2 Utilidades reinvertidas	1,085.3	-34.6	528.3	393.9	197.7
469	Bancos de licencia general	679.4	207.5	205.5	82.2	184.2
470	Bancos de licencia internacional	66.2	46.7	35.1	55.0	-70.6
471	Empresas de la Zona Libre de Colón	-428.6	-69.1	-68.5	52.4	-343.3
472	Otras empresas	768.3	-219.7	356.2	204.3	427.4

Componentes normalizados (En millones de balboas)										Línea núm.
2023 (P)					2024 (E)					
Total	Trimestre				Total	Trimestre				
	Primer	Segundo	Tercer	Cuarto		Primer	Segundo	Tercer	Cuarto	
-142.5	**2.7**	**-24.8**	**-56.1**	**-64.4**	**-178.7**	**-20.0**	**-32.6**	**-56.9**	**-69.2**	405
912.8	195.1	211.7	242.6	263.4	879.7	176.0	213.5	218.5	271.7	406
-1,055.3	-192.4	-236.5	-298.6	-327.8	-1,058.5	-195.9	-246.1	-275.4	-341.0	407
24.7	1.8	7.4	-1.0	16.4	17.2	-1.0	-1.4	-0.7	20.3	408
36.9	4.9	10.7	2.2	19.2	23.6	2.0	1.7	2.3	17.6	409
0.0	0.0	0.0	0.0	0.0	0.0	0.0	0.0	0.0	0.0	410
0.0	0.0	0.0	0.0	0.0	0.0	0.0	0.0	0.0	0.0	411
36.9	4.9	10.7	2.2	19.2	23.6	2.0	1.7	2.3	17.6	412
0.5	0.1	0.1	0.1	0.1	0.5	0.1	0.1	0.1	0.1	413
36.4	4.7	10.6	2.0	19.1	23.2	1.9	1.6	2.2	17.5	414
-12.2	-3.0	-3.3	-3.1	-2.8	-6.5	-3.1	-3.1	-3.1	2.8	415
-167.2	0.9	-32.2	-55.1	-80.8	-195.9	-19.0	-31.2	-56.2	-89.6	416
875.9	190.3	201.0	240.4	244.2	856.1	173.9	211.8	216.2	254.2	417
-1,043.1	-189.3	-233.2	-295.5	-325.0	-1,052.0	-192.9	-243.0	-272.4	-343.7	418
-73.9	-13.4	-16.2	-18.6	-25.7	-125.1	-28.4	-30.4	-26.1	-40.3	419
458.8	117.4	118.0	117.6	105.7	467.6	112.0	120.3	116.0	119.3	420
-532.7	-130.8	-134.3	-136.2	-131.4	-592.7	-140.4	-150.6	-142.0	-159.6	421
-93.2	14.3	-16.0	-36.5	-55.1	-70.8	9.4	-0.8	-30.1	-49.3	422
417.1	72.9	83.0	122.8	138.5	388.5	61.9	91.5	100.2	134.8	423
417.1	72.9	83.0	122.8	138.5	388.5	61.9	91.5	100.2	134.8	424
-510.4	-58.5	-98.9	-159.3	-193.6	-459.3	-52.5	-92.3	-130.3	-184.1	425
-31.9	-7.8	-8.7	-7.4	-8.0	-24.1	-7.4	-3.4	-5.3	-8.0	426
-12.5	-1.8	2.5	-7.6	-5.6	-9.1	-1.2	-0.9	-3.8	-3.2	427
-466.0	-48.9	-92.7	-144.3	-180.0	-426.1	-43.8	-88.0	-121.3	-172.9	428
2,895.6	**-1,247.4**	**984.3**	**2,059.3**	**1,099.4**	**2,959.3**	**2,504.7**	**308.8**	**528.5**	**-382.7**	429
9.2	**2.2**	**2.5**	**2.4**	**2.1**	**2.6**	**0.9**	**0.8**	**0.6**	**0.4**	430
9.2	2.2	2.5	2.4	2.1	2.6	0.9	0.8	0.6	0.4	431
0.0	0.0	0.0	0.0	0.0	0.0	0.0	0.0	0.0	0.0	432
9.2	2.2	2.5	2.4	2.1	2.6	0.9	0.8	0.6	0.4	433
9.2	2.2	2.5	2.4	2.1	2.6	0.9	0.8	0.6	0.4	434
0.0	0.0	0.0	0.0	0.0	0.0	0.0	0.0	0.0	0.0	435
9.2	2.2	2.5	2.4	2.1	2.6	0.9	0.8	0.6	0.4	436
9.2	2.2	2.5	2.4	2.1	2.6	0.9	0.8	0.6	0.4	437
0.0	0.0	0.0	0.0	0.0	0.0	0.0	0.0	0.0	0.0	438
0.0	0.0	0.0	0.0	0.0	0.0	0.0	0.0	0.0	0.0	439
0.0	0.0	0.0	0.0	0.0	0.0	0.0	0.0	0.0	0.0	440
0.0	0.0	0.0	0.0	0.0	0.0	0.0	0.0	0.0	0.0	441
9.2	2.2	2.5	2.4	2.1	2.6	0.9	0.8	0.6	0.4	442
9.2	2.2	2.5	2.4	2.1	2.6	0.9	0.8	0.6	0.4	443
0.0	0.0	0.0	0.0	0.0	0.0	0.0	0.0	0.0	0.0	444
2,886.4	**-1,249.6**	**981.8**	**2,056.9**	**1,097.3**	**2,956.6**	**2,503.8**	**308.0**	**527.9**	**-383.1**	445
1,386.0	**516.3**	**524.3**	**2.0**	**343.5**	**2,375.9**	**979.8**	**524.1**	**663.6**	**208.4**	446
-811.0	-154.3	-52.8	-127.6	-476.3	-456.7	-103.2	-94.7	-52.0	-206.8	447
-811.0	-154.3	-52.8	-127.6	-476.3	-456.7	-103.2	-94.7	-52.0	-206.8	448
-811.0	-154.3	-52.8	-127.6	-476.3	-456.7	-103.2	-94.7	-52.0	-206.8	449
-499.1	-143.7	-90.6	-127.1	-137.7	-456.5	-101.7	-97.8	-50.5	-206.4	450
14.5	-9.7	38.2	-1.1	-12.9	-0.3	-1.5	3.2	-1.5	-0.4	451
1.2	0.9	-0.4	0.6	0.1	0.0	0.0	0.0	0.0	0.0	452
-327.6	-1.7	0.0	0.0	-325.8	0.0	0.0	0.0	0.0	0.0	453
0.0	0.0	0.0	0.0	0.0	0.0	0.0	0.0	0.0	0.0	454
0.0	0.0	0.0	0.0	0.0	0.0	0.0	0.0	0.0	0.0	455
0.0	0.0	0.0	0.0	0.0	0.0	0.0	0.0	0.0	0.0	456
0.0	0.0	0.0	0.0	0.0	0.0	0.0	0.0	0.0	0.0	457
0.0	0.0	0.0	0.0	0.0	0.0	0.0	0.0	0.0	0.0	458
2,197.0	670.5	577.0	129.6	819.8	2,832.6	1,083.0	618.8	715.6	415.2	459
41.6	-8.7	2.9	-121.8	169.2	-327.2	-105.0	-206.5	-45.2	29.5	460
0.0	0.0	0.0	0.0	0.0	0.0	0.0	0.0	0.0	0.0	461
41.6	-8.7	2.9	-121.8	169.2	-327.2	-105.0	-206.5	-45.2	29.5	462
41.6	-8.7	2.9	-121.8	169.2	-327.2	-105.0	-206.5	-45.2	29.5	463
123.6	15.8	1.3	15.2	91.3	57.4	11.4	1.2	14.8	30.1	464
-160.5	-25.0	4.0	-139.5	0.0	-9.4	0.0	-9.9	0.4	0.0	465
1.0	0.0	0.0	-0.3	1.4	17.8	24.1	0.6	-6.9	0.0	466
77.4	0.5	-2.4	2.8	76.5	-393.1	-140.5	-198.5	-53.5	-0.5	467
1,053.1	596.0	471.4	-91.2	76.9	1,747.5	618.1	499.8	398.0	231.6	468
557.8	192.3	142.2	127.0	96.4	647.2	176.5	231.5	309.1	-69.8	469
-156.3	179.6	88.9	-517.1	92.3	-14.2	192.0	-2.0	-157.2	-47.0	470
-72.6	-77.2	66.4	104.3	-166.1	81.9	49.7	0.6	-1.8	33.4	471
724.2	301.3	173.9	194.6	54.3	1,032.6	199.9	269.7	247.9	315.1	472

Línea núm.	Partida	Componentes normalizados (En millones de balboas) 2022 (P) Total	Trimestre Primer	Segundo	Tercer	Cuarto
	B. Cuenta financiera: (Continuación)					
473	1.2.3 Otro capital	1,126.7	234.5	358.7	366.0	167.6
474	1.2.3.1 Activos frente a inversionistas directos	-153.1	66.0	-166.4	93.7	-146.4
475	Empresas de la Zona Libre de Colón	208.1	78.8	-196.4	111.8	213.9
476	Otras empresas	-361.2	-12.8	30.0	-18.1	-360.4
477	1.2.3.2 Pasivos frente a inversionistas directos	1,279.8	168.5	525.0	272.3	314.0
478	Empresas de la Zona Libre de Colón	566.9	110.0	592.2	-63.9	-71.5
479	Otras empresas	712.9	58.4	-67.2	336.2	385.5
480	2. Inversión de cartera	**3,234.4**	**1,829.7**	**-241.3**	**68.0**	**1,577.9**
481	2.1 Activos	-189.4	-848.7	-527.6	171.7	1,015.1
482	2.1.1 Títulos de participación en el capital	-303.8	409.2	-393.1	81.2	-401.2
483	2.1.1.1 Autoridades monetarias	0.0	0.0	0.0	0.0	0.0
484	2.1.1.2 Gobierno general	10.4	17.7	42.7	16.4	-66.4
485	2.1.1.3 Bancos	0.0	0.0	0.0	0.0	0.0
486	2.1.1.4 Otros sectores	-314.3	391.5	-435.8	64.8	-334.7
487	Empresas de la Zona Libre de Colón	0.7	0.7	0.0	0.0	0.0
488	Otras empresas	-315.0	390.8	-435.8	64.8	-334.7
489	2.1.2 Títulos de deuda	114.4	-1,257.9	-134.4	90.5	1,416.3
490	2.1.2.1 Bonos y pagarés	216.0	-1,193.7	-130.7	-24.2	1,564.6
491	2.1.2.1.1 Autoridades monetarias	0.0	0.0	0.0	0.0	0.0
492	2.1.2.1.2 Gobierno general	-47.5	34.3	-59.1	22.4	-45.1
493	2.1.2.1.3 Bancos	-52.0	-483.4	-5.5	66.7	370.2
494	Bancos de licencia general	-214.8	-384.7	-76.7	-55.6	302.2
495	Bancos de licencia internacional	162.8	-98.7	71.1	122.4	68.0
496	2.1.2.1.4 Otros sectores	315.5	-744.5	-66.1	-113.3	1,239.4
497	Empresas de la Zona Libre de Colón	9.1	0.0	7.9	1.2	0.0
498	Otras empresas	306.4	-744.5	-74.0	-114.5	1,239.4
499	2.1.2.2 Instrumentos del mercado monetario	-54.9	-39.1	0.1	121.5	-137.4
500	2.1.2.2.1 Autoridades monetarias	0.0	0.0	0.0	0.0	0.0
501	2.1.2.2.2 Gobierno general	0.0	0.0	0.0	0.0	0.0
502	2.1.2.2.3 Bancos	-3.0	52.0	-2.6	90.7	-143.1
503	Bancos de licencia general	-49.1	21.6	11.6	11.1	-93.4
504	Bancos de licencia internacional	46.0	30.4	-14.2	79.6	-49.7
505	2.1.2.2.4 Otros sectores	-51.8	-91.1	2.7	30.8	5.8
506	2.1.2.3 Instrumentos financieros derivados	-46.7	-25.2	-3.8	-6.8	-10.9
507	2.1.2.3.1 Autoridades monetarias	0.0	0.0	0.0	0.0	0.0
508	2.1.2.3.2 Gobierno general	0.6	-6.1	-0.6	-4.8	12.2
509	2.1.2.3.3 Bancos	-47.3	-19.0	-3.2	-2.0	-23.0
510	Bancos de licencia general	-104.4	-37.6	-3.1	-40.2	-23.5
511	Bancos de licencia internacional	57.1	18.6	-0.1	38.1	0.4
512	2.1.2.3.4 Otros sectores	0.0	0.0	0.0	0.0	0.0
513	2.2 Pasivos	3,423.8	2,678.4	286.3	-103.7	562.8
514	2.2.2 Títulos de deuda	3,423.8	2,678.4	286.3	-103.7	562.8
515	2.2.2.1 Bonos y pagarés	3,025.3	2,683.4	-161.1	-352.3	855.2
516	2.2.2.1.1 Autoridades monetarias	1.2	-6.1	6.4	-6.0	6.9
517	2.2.2.1.2 Gobierno general	3,515.1	2,500.0	0.0	0.0	1,015.1
518	Otros	3,515.1	2,500.0	0.0	0.0	1,015.1
519	Emisiones del Gobierno	4,000.0	2,500.0	0.0	0.0	1,500.0
520	Amortizaciones pagadas	-484.9	0.0	0.0	0.0	-484.9
521	Amortizaciones reprogramadas y no pagadas	0.0	0.0	0.0	0.0	0.0
522	Amortizaciones devengadas y no pagadas	0.0	0.0	0.0	0.0	0.0
523	2.2.2.1.3 Bancos	-633.4	198.0	-160.7	-513.1	-157.6
524	** FE - Emisiones	-633.4	198.0	-160.7	-513.1	-157.6
525	Bancos de licencia general	-582.1	176.2	-80.2	-477.1	-201.0
526	Bancos de licencia internacional	-51.3	21.8	-80.6	-36.0	43.4
527	2.2.2.1.4 Otros sectores	142.5	-8.4	-6.7	166.8	-9.2
528	** FE - Emisiones	175.0	0.0	0.0	175.0	0.0
529	Otros	-32.5	-8.4	-6.7	-8.2	-9.2
530	Amortizaciones pagadas	-32.5	-8.4	-6.7	-8.2	-9.2
531	2.2.2.2 Instrumentos del mercado monetario	417.0	-11.6	435.7	242.5	-249.6
532	2.2.2.2.1 Autoridades monetarias	0.0	0.0	0.0	0.0	0.0
533	2.2.2.2.2 Gobierno general	0.0	0.0	0.0	0.0	0.0
534	2.2.2.2.3 Bancos	417.0	-11.6	435.7	242.5	-249.6
535	** FE - Emisiones	417.0	-11.6	435.7	242.5	-249.6
536	Bancos de licencia general	385.4	-32.6	437.4	201.2	-220.6
537	Bancos de licencia internacional	31.7	21.0	-1.7	41.3	-29.0
538	2.2.2.2.4 Otros sectores	0.0	0.0	0.0	0.0	0.0
539	2.2.2.3 Instrumentos financieros derivados	-18.6	6.5	11.7	6.1	-42.9
540	2.2.2.3.1 Autoridades monetarias	0.0	0.0	0.0	0.0	0.0
541	2.2.2.3.2 Gobierno general	8.7	-0.6	-1.1	0.0	10.4

Componentes normalizados (En millones de balboas)										Línea núm.
2023 (P)					2024 (E)					
Total	Trimestre				Total	Trimestre				
	Primer	Segundo	Tercer	Cuarto		Primer	Segundo	Tercer	Cuarto	
1,102.3	83.2	102.8	342.6	573.7	1,412.4	569.9	325.5	362.8	154.1	473
-190.2	-81.1	-193.7	31.7	53.0	-407.8	-132.3	-174.6	6.5	-107.4	474
106.6	28.9	-36.3	36.0	78.0	-130.5	-73.1	28.5	-57.1	-28.7	475
-296.8	-110.1	-157.4	-4.3	-25.0	-277.3	-59.2	-203.1	63.6	-78.7	476
1,292.5	164.3	296.5	310.9	520.7	1,820.1	702.2	500.1	356.3	261.5	477
315.2	0.9	134.7	44.0	135.6	324.9	45.8	94.8	169.5	14.9	478
977.3	163.5	161.8	266.9	385.1	1,495.2	656.4	405.3	186.8	246.6	479
1,312.0	**-65.5**	**-2,128.4**	**582.2**	**2,923.7**	**-485.8**	**1,745.1**	**-1,167.3**	**-410.1**	**-653.5**	480
-2,242.0	-1,896.1	-1,954.4	537.5	1,071.0	-3,572.1	-1,754.6	-1,114.2	-81.1	-622.1	481
104.9	-842.6	389.1	623.0	-64.6	-237.2	101.0	-374.0	-22.6	58.4	482
0.0	0.0	0.0	0.0	0.0	0.0	0.0	0.0	0.0	0.0	483
54.4	-30.1	-21.7	135.0	-28.8	-72.3	-29.9	-9.5	-42.1	9.3	484
0.0	0.0	0.0	0.0	0.0	0.0	0.0	0.0	0.0	0.0	485
50.5	-812.5	410.8	488.0	-35.8	-164.9	130.9	-364.5	19.6	49.2	486
0.0	0.0	0.0	0.0	0.0	0.0	0.0	0.0	0.0	0.0	487
50.5	-812.5	410.8	488.0	-35.8	-164.9	130.9	-364.5	19.6	49.2	488
-2,346.9	-1,053.5	-2,343.5	-85.5	1,135.5	-3,334.9	-1,855.6	-740.2	-58.5	-680.6	489
-1,691.4	-957.7	-2,159.7	247.3	1,178.6	-2,574.5	-891.6	-1,214.3	-149.7	-318.9	490
0.0	0.0	0.0	0.0	0.0	0.0	0.0	0.0	0.0	0.0	491
-72.9	55.2	22.0	-176.6	26.5	-19.9	7.1	-18.4	13.3	-21.9	492
-346.3	-62.9	-696.7	443.4	-30.1	-198.7	-13.6	58.3	-141.1	-102.4	493
-399.9	-34.7	-608.3	216.7	26.4	-236.5	-22.1	16.8	-9.0	-222.2	494
53.7	-28.2	-88.4	226.8	-56.5	37.8	8.5	41.5	-132.1	119.9	495
-1,272.3	-950.0	-1,485.0	-19.6	1,182.3	-2,355.9	-885.2	-1,254.2	-21.9	-194.7	496
-1.1	0.0	0.0	0.0	-1.1	0.0	0.0	-0.9	0.9	0.0	497
-1,271.1	-950.0	-1,485.0	-19.6	1,183.4	-2,355.9	-885.2	-1,253.2	-22.8	-194.7	498
-586.9	-66.4	-157.1	-312.9	-50.5	-874.9	-922.9	380.8	47.2	-380.0	499
0.0	0.0	0.0	0.0	0.0	0.0	0.0	0.0	0.0	0.0	500
0.0	0.0	0.0	0.0	0.0	0.0	0.0	0.0	0.0	0.0	501
-448.4	-96.4	-100.5	-162.9	-88.7	-539.1	-1,076.6	456.0	73.2	8.3	502
-316.1	-58.2	-17.5	-140.7	-99.7	-380.9	-178.4	-94.1	-52.9	-55.5	503
-132.3	-38.2	-83.0	-22.2	11.0	-158.2	-898.2	550.2	126.1	63.7	504
-138.4	30.0	-56.6	-150.0	38.2	-335.8	153.7	-75.2	-25.9	-388.3	505
-68.6	-29.3	-26.8	-19.9	7.4	114.5	-41.1	93.3	43.9	18.4	506
0.0	0.0	0.0	0.0	0.0	0.0	0.0	0.0	0.0	0.0	507
0.3	-0.2	-3.4	-3.6	7.4	-11.3	-1.5	-1.1	2.8	-11.5	508
-68.9	-29.2	-23.4	-16.3	0.0	125.7	-39.6	94.4	41.1	29.9	509
-71.7	-32.0	-23.4	-16.0	-0.2	128.1	-39.3	94.1	41.6	31.7	510
2.8	2.8	0.0	-0.3	0.2	-2.3	-0.4	0.3	-0.5	-1.8	511
0.0	0.0	0.0	0.0	0.0	0.0	0.0	0.0	0.0	0.0	512
3,554.0	1,830.6	-174.0	44.7	1,852.8	3,086.3	3,499.8	-53.1	-329.0	-31.4	513
3,554.0	1,830.6	-174.0	44.7	1,852.8	3,086.3	3,499.8	-53.1	-329.0	-31.4	514
3,566.9	1,939.3	89.0	94.9	1,443.7	2,642.3	3,305.6	29.8	-533.6	-159.5	515
0.8	-6.6	6.4	-6.0	7.0	5.7	-7.8	6.4	-5.2	12.3	516
3,061.1	1,661.1	0.0	0.0	1,400.0	2,747.9	3,100.0	0.0	-352.1	0.0	517
3,061.1	1,661.1	0.0	0.0	1,400.0	2,747.9	3,100.0	0.0	-352.1	0.0	518
3,200.0	1,800.0	0.0	0.0	1,400.0	3,100.0	3,100.0	0.0	0.0	0.0	519
-138.9	-138.9	0.0	0.0	0.0	-352.1	0.0	0.0	-352.1	0.0	520
0.0	0.0	0.0	0.0	0.0	0.0	0.0	0.0	0.0	0.0	521
0.0	0.0	0.0	0.0	0.0	0.0	0.0	0.0	0.0	0.0	522
637.0	291.7	92.6	202.8	49.9	-74.1	220.2	29.3	-164.8	-158.9	523
637.0	291.7	92.6	202.8	49.9	-74.1	220.2	29.3	-164.8	-158.9	524
670.5	307.1	110.2	203.0	50.1	-51.0	222.9	31.1	-160.4	-144.7	525
-33.4	-15.4	-17.6	-0.2	-0.2	-23.1	-2.7	-1.8	-4.4	-14.2	526
-132.0	-7.0	-10.0	-102.0	-13.1	-37.2	-6.8	-5.9	-11.5	-12.9	527
0.0	0.0	0.0	0.0	0.0	0.0	0.0	0.0	0.0	0.0	528
-132.0	-7.0	-10.0	-102.0	-13.1	-37.2	-6.8	-5.9	-11.5	-12.9	529
-132.0	-7.0	-10.0	-102.0	-13.1	-37.2	-6.8	-5.9	-11.5	-12.9	530
-6.2	-80.6	-269.6	-105.1	449.1	347.6	198.1	-135.1	202.6	82.1	531
0.0	0.0	0.0	0.0	0.0	0.0	0.0	0.0	0.0	0.0	532
0.0	0.0	0.0	0.0	0.0	0.0	0.0	0.0	0.0	0.0	533
-6.2	-80.6	-269.6	-105.1	449.1	347.6	198.1	-135.1	202.6	82.1	534
-6.2	-80.6	-269.6	-105.1	449.1	347.6	198.1	-135.1	202.6	82.1	535
12.6	-96.4	-227.5	-106.7	443.1	283.1	165.8	-129.5	184.9	62.0	536
-18.7	15.7	-42.1	1.6	6.0	64.5	32.3	-5.6	17.7	20.1	537
0.0	0.0	0.0	0.0	0.0	0.0	0.0	0.0	0.0	0.0	538
-6.8	-28.1	6.5	54.9	-40.1	96.4	-3.9	52.2	2.1	46.1	539
0.0	0.0	0.0	0.0	0.0	0.0	0.0	0.0	0.0	0.0	540
-3.7	-7.4	-1.0	-2.0	6.6	-6.5	-6.5	0.3	5.2	-5.4	541

Línea núm.	Partida	Componentes normalizados (En millones de balboas) 2022 (P) Total	Trimestre Primer	Segundo	Tercer	Cuarto
	B. Cuenta financiera: (Continuación)					
542	2.2.2.3.3 Bancos	-24.1	0.9	20.5	2.5	-48.0
543	Bancos de licencia general	31.7	14.8	21.3	41.5	-45.9
544	Bancos de licencia internacional	-55.8	-13.9	-0.9	-39.0	-2.1
545	2.2.2.3.4 Otros sectores	-3.2	6.2	-7.6	3.6	-5.4
546	3. Otra inversión	**-2,430.4**	**-755.6**	**-692.3**	**401.2**	**-1,383.6**
547	3.1 Activos	-7,333.6	-1,615.4	-2,673.7	-721.1	-2,323.4
548	3.1.1 Créditos comerciales	-1,003.9	-610.7	-185.7	4.7	-212.2
549	3.1.1.2 Otros sectores	-1,003.9	-610.7	-185.7	4.7	-212.2
550	A largo plazo	254.6	183.0	-6.2	-7.8	85.5
551	Empresas de inversión directa	58.3	-11.5	-10.6	-9.7	90.0
552	Empresas de inversión de cartera	0.0	0.0	0.0	0.0	0.0
553	Empresas de la Zona Libre de Colón	206.2	196.9	6.9	4.4	-2.0
554	Empresas de inversión nacional	-9.9	-2.4	-2.5	-2.5	-2.5
555	A corto plazo	-1,258.5	-793.7	-179.6	12.5	-297.7
556	Empresas de inversión directa	-385.1	-26.8	-12.6	-4.0	-341.7
557	Empresas de inversión de cartera	0.0	0.0	0.0	0.0	0.0
558	Empresas de la Zona Libre de Colón	-873.1	-761.7	-162.6	20.9	30.3
559	Empresas de inversión nacional	-0.2	-5.2	-4.3	-4.4	13.7
560	3.1.2 Préstamos	-5,564.8	-1,912.4	-2,178.8	-1,552.8	79.2
561	3.1.2.1 Autoridades monetarias	0.0	0.0	0.0	0.0	0.0
562	3.1.2.2 Gobierno general	0.0	0.0	0.0	0.0	0.0
563	3.1.2.3 Bancos	-5,564.8	-1,912.4	-2,178.8	-1,552.8	79.2
564	A largo plazo	0.0	0.0	0.0	0.0	0.0
565	A corto plazo	-5,564.8	-1,912.4	-2,178.8	-1,552.8	79.2
566	Bancos de licencia general	-4,357.7	-1,349.7	-1,371.9	-1,375.9	-260.2
567	Bancos de licencia internacional	-1,207.1	-562.8	-806.8	-176.9	339.4
568	3.1.2.4 Otros sectores	0.0	0.0	0.0	0.0	0.0
569	3.1.3 Moneda y depósitos	-806.9	1,057.9	-422.9	683.0	-2,125.0
570	3.1.3.1 Autoridades monetarias	0.0	0.0	0.0	0.0	0.0
571	3.1.3.2 Gobierno general	-3.2	-38.9	1.2	-17.2	51.9
572	3.1.3.3 Bancos	1,383.5	1,489.7	791.6	919.2	-1,817.1
573	Bancos de licencia general	750.9	1,239.7	675.1	751.5	-1,915.4
574	A largo plazo	26.8	14.6	-7.0	-6.2	25.3
575	A corto plazo	724.1	1,225.1	682.0	757.7	-1,940.7
576	Bancos de licencia internacional	632.6	250.0	116.6	167.7	98.3
577	A largo plazo	0.0	0.0	0.0	0.0	0.0
578	A corto plazo	632.6	250.0	116.6	167.7	98.3
579	3.1.3.4 Otros sectores	-2,187.3	-392.9	-1,215.7	-218.9	-359.8
580	3.1.4 Otros activos	42.1	-150.2	113.7	143.9	-65.4
581	3.1.4.1 Autoridades monetarias	0.0	0.0	0.0	0.0	0.0
582	A largo plazo	0.0	0.0	0.0	0.0	0.0
583	A corto plazo	0.0	0.0	0.0	0.0	0.0
584	3.1.4.2 Gobierno general	-61.1	8.0	1.9	-13.3	-57.7
585	A largo plazo	0.0	0.0	0.0	0.0	0.0
586	A corto plazo	-61.1	8.0	1.9	-13.3	-57.7
587	3.1.4.3 Bancos	133.4	-87.7	167.4	98.7	-44.9
588	A largo plazo	0.0	0.0	0.0	0.0	0.0
589	A corto plazo	133.4	-87.7	167.4	98.7	-44.9
590	Bancos de licencia general	120.8	-69.0	163.8	90.9	-64.8
591	Bancos de licencia internacional	12.6	-18.8	3.6	7.8	20.0
592	3.1.4.4 Otros sectores	-30.3	-70.5	-55.5	58.5	37.2
593	A largo plazo	0.0	0.0	0.0	0.0	0.0
594	A corto plazo	-30.3	-70.5	-55.5	58.5	37.2
595	Autoridad del Canal de Panamá	0.0	0.0	0.0	0.0	0.0
596	Empresas de inversión directa	-3.0	-5.1	0.7	-3.2	4.5
597	Empresas de inversión de cartera	0.0	0.0	0.0	0.0	0.0
598	Empresas de la Zona Libre de Colón	-27.0	-65.3	-56.2	61.7	32.7
599	Empresas de inversión nacional	-0.3	-0.1	-0.1	-0.1	-0.1
600	3.2 Pasivos	4,903.2	859.8	1,981.4	1,122.2	939.7
601	3.2.1 Créditos comerciales	196.8	34.1	-28.6	-21.3	212.6
602	3.2.1.1 Gobierno general	0.0	0.0	0.0	0.0	0.0
603	3.2.1.2 Otros sectores	196.8	34.1	-28.6	-21.3	212.6
604	A largo plazo	169.5	-75.4	-75.6	29.5	290.9
605	Empresas de inversión directa	274.7	-10.7	5.4	5.0	274.9
606	Empresas de inversión de cartera	0.0	0.0	0.0	0.0	0.0
607	Empresas de la Zona Libre de Colón	-126.3	-69.9	-86.3	19.2	10.7
608	Empresas de inversión nacional	21.1	5.2	5.2	5.3	5.3

Componentes normalizados (En millones de balboas)										Línea núm.
2023 (P)					2024 (E)					
Total	Trimestre				Total	Trimestre				
	Primer	Segundo	Tercer	Cuarto		Primer	Segundo	Tercer	Cuarto	
-3.0	-20.7	7.5	56.9	-46.7	103.3	3.0	51.9	-3.1	51.5	542
-2.3	-23.4	7.1	57.3	-43.3	103.2	0.7	54.6	-4.2	52.1	543
-0.7	2.7	0.4	-0.4	-3.4	0.1	2.3	-2.7	1.1	-0.7	544
0.0	0.0	0.0	0.0	0.0	-0.4	-0.4	0.0	0.0	0.0	545
64.7	**-1,702.0**	**1,712.0**	**206.5**	**-151.8**	**1,182.1**	**981.4**	**-1,556.9**	**266.6**	**1,491.0**	546
-3,561.8	-2,681.7	842.9	590.2	-2,313.1	-4,292.3	1,993.6	-2,019.2	-1,779.4	-2,487.3	547
-248.2	-405.3	91.0	-318.5	384.7	-421.2	70.7	-371.6	-195.3	75.0	548
-248.2	-405.3	91.0	-318.5	384.7	-421.2	70.7	-371.6	-195.3	75.0	549
-69.7	-254.7	-14.5	-25.7	225.2	-122.7	-15.9	-93.0	-33.6	19.8	550
44.6	-223.6	32.8	-8.1	243.4	-51.3	-20.4	-14.6	-7.5	-8.8	551
0.0	0.0	0.0	0.0	0.0	0.0	0.0	0.0	0.0	0.0	552
-104.0	-28.6	-44.8	-15.1	-15.6	27.4	2.5	12.4	-20.7	33.2	553
-10.3	-2.5	-2.6	-2.6	-2.6	-98.8	2.0	-90.8	-5.4	-4.6	554
-178.4	-150.7	105.5	-292.7	159.5	-298.5	86.7	-278.6	-161.7	55.2	555
-28.7	13.0	117.6	-208.1	48.8	-62.8	-21.1	-9.4	-20.1	-12.2	556
0.0	0.0	0.0	0.0	0.0	0.0	0.0	0.0	0.0	0.0	557
-118.6	-159.4	-12.9	-80.3	133.9	-188.3	113.5	-243.6	-131.0	72.9	558
-31.1	-4.3	0.7	-4.3	-23.2	-47.4	-5.7	-25.7	-10.5	-5.5	559
-1,705.4	-1,315.9	543.1	-84.8	-847.7	-4,998.9	-1,084.4	-1,123.1	-1,520.2	-1,271.2	560
0.0	0.0	0.0	0.0	0.0	0.0	0.0	0.0	0.0	0.0	561
0.0	0.0	0.0	0.0	0.0	0.0	0.0	0.0	0.0	0.0	562
-1,705.4	-1,315.9	543.1	-84.8	-847.7	-4,998.9	-1,084.4	-1,123.1	-1,520.2	-1,271.2	563
0.0	0.0	0.0	0.0	0.0	0.0	0.0	0.0	0.0	0.0	564
-1,705.4	-1,315.9	543.1	-84.8	-847.7	-4,998.9	-1,084.4	-1,123.1	-1,520.2	-1,271.2	565
-2,228.7	-991.3	-49.2	-246.1	-942.1	-3,968.1	-703.4	-787.4	-1,397.8	-1,079.6	566
523.3	-324.6	592.3	161.3	94.4	-1,030.8	-381.0	-335.8	-122.4	-191.7	567
0.0	0.0	0.0	0.0	0.0	0.0	0.0	0.0	0.0	0.0	568
-1,660.9	-829.3	344.4	785.9	-1,961.9	1,068.8	3,027.8	-476.6	-64.9	-1,417.6	569
0.0	0.0	0.0	0.0	0.0	0.0	0.0	0.0	0.0	0.0	570
-3.8	8.9	-11.5	-6.9	5.7	12.3	0.6	12.5	-2.2	1.4	571
-1,325.6	-403.8	-298.0	1,358.5	-1,982.3	1,206.4	2,663.3	-254.7	-189.1	-1,013.1	572
-480.6	-202.6	321.3	845.3	-1,444.7	-240.7	1,646.9	-1,093.7	195.4	-989.3	573
94.8	28.3	32.2	34.6	-0.4	103.5	24.3	25.2	19.9	34.1	574
-575.4	-230.9	289.1	810.7	-1,444.3	-344.2	1,622.5	-1,118.9	175.5	-1,023.4	575
-844.9	-201.2	-619.4	513.1	-537.6	1,447.1	1,016.4	839.0	-384.5	-23.9	576
0.0	0.0	0.0	0.0	0.0	0.0	0.0	0.0	0.0	0.0	577
-844.9	-201.2	-619.4	513.1	-537.6	1,447.1	1,016.4	839.0	-384.5	-23.9	578
-331.5	-434.4	654.0	-565.7	14.6	-149.9	363.9	-234.3	126.4	-405.8	579
52.7	-131.2	-135.6	207.6	111.8	59.1	-20.5	-47.9	1.0	126.5	580
0.0	0.0	0.0	0.0	0.0	0.0	0.0	0.0	0.0	0.0	581
0.0	0.0	0.0	0.0	0.0	0.0	0.0	0.0	0.0	0.0	582
0.0	0.0	0.0	0.0	0.0	0.0	0.0	0.0	0.0	0.0	583
76.2	72.2	-3.7	0.5	7.1	-3.0	1.5	-28.6	-5.2	29.3	584
0.0	0.0	0.0	0.0	0.0	0.0	0.0	0.0	0.0	0.0	585
76.2	72.2	-3.7	0.5	7.1	-3.0	1.5	-28.6	-5.2	29.3	586
-97.5	-214.6	-134.6	172.6	79.1	4.2	-95.6	-14.5	11.5	102.8	587
0.0	0.0	0.0	0.0	0.0	0.0	0.0	0.0	0.0	0.0	588
-97.5	-214.6	-134.6	172.6	79.1	4.2	-95.6	-14.5	11.5	102.8	589
-103.2	16.7	-301.4	99.1	82.5	-19.2	13.3	-66.0	-53.3	86.9	590
5.7	-231.3	166.8	73.5	-3.4	23.3	-109.0	51.5	64.8	16.0	591
74.0	11.2	2.7	34.5	25.6	57.9	73.7	-4.8	-5.3	-5.6	592
0.0	0.0	0.0	0.0	0.0	0.0	0.0	0.0	0.0	0.0	593
74.0	11.2	2.7	34.5	25.6	57.9	73.7	-4.8	-5.3	-5.6	594
0.0	0.0	0.0	0.0	0.0	0.0	0.0	0.0	0.0	0.0	595
-6.4	4.7	-2.9	-3.4	-4.7	-11.3	-2.9	-2.3	-2.8	-3.4	596
0.0	0.0	0.0	0.0	0.0	0.0	0.0	0.0	0.0	0.0	597
80.6	6.5	5.8	37.9	30.4	70.1	76.9	-2.1	-2.4	-2.2	598
-0.3	-0.1	-0.1	-0.1	-0.1	-0.9	-0.3	-0.4	-0.1	-0.1	599
3,626.5	979.7	869.2	-383.7	2,161.3	5,474.4	-1,012.2	462.4	2,045.9	3,978.3	600
359.1	216.0	-114.4	117.5	140.0	404.0	67.2	217.2	111.8	7.8	601
0.0	0.0	0.0	0.0	0.0	0.0	0.0	0.0	0.0	0.0	602
359.1	216.0	-114.4	117.5	140.0	404.0	67.2	217.2	111.8	7.8	603
230.3	227.9	-167.1	108.2	61.3	158.9	51.6	109.9	-1.0	-1.5	604
134.6	197.7	-163.1	116.1	-16.2	231.7	112.2	91.4	13.3	14.8	605
0.0	0.0	0.0	0.0	0.0	0.0	0.0	0.0	0.0	0.0	606
73.8	24.7	-9.5	-13.4	71.9	-91.8	-66.2	17.0	-20.0	-22.5	607
21.9	5.4	5.5	5.5	5.6	19.0	5.7	1.5	5.7	6.2	608

Línea núm.	Partida	Componentes normalizados (En millones de balboas) 2022 (P) Total	Trimestre Primer	Segundo	Tercer	Cuarto
	B. Cuenta financiera: (Continuación)					
609	A corto plazo	27.3	109.5	47.1	-50.9	-78.4
610	Empresas de inversión directa	8.4	2.1	73.5	-33.1	-34.0
611	Empresas de inversión de cartera	0.0	0.0	0.0	0.0	0.0
612	Empresas de la Zona Libre de Colón	5.5	81.8	-12.9	-23.9	-39.4
613	Empresas de inversión nacional	13.4	25.6	-13.4	6.1	-4.9
614	3.2.2 Préstamos	2,982.7	371.3	1,086.1	1,147.3	378.0
615	3.2.2.1 Autoridades monetarias	-175.1	-0.5	2.9	-179.6	2.0
616	Otros a largo plazo	-175.1	-0.5	2.9	-179.6	2.0
617	Giros	-175.1	-0.5	2.9	-179.6	2.0
618	Otros	-175.1	-0.5	2.9	-179.6	2.0
619	Con organismos internacionales	0.0	0.0	0.0	0.0	0.0
620	Con bancos del exterior	-175.1	-0.5	2.9	-179.6	2.0
621	Otros a corto plazo	0.0	0.0	0.0	0.0	0.0
622	3.2.2.2 Gobierno general	532.5	-132.9	361.1	114.5	189.9
623	Uso del crédito y préstamos del Fondo Monetario Internacional	0.0	0.0	0.0	0.0	0.0
624	A largo plazo	532.5	-132.9	361.1	114.5	189.9
625	Giros	1,169.2	25.5	516.7	276.1	351.0
626	Otros	1,169.2	25.5	516.7	276.1	351.0
627	Multilaterales	1,028.6	25.5	480.1	276.1	247.0
628	Bilaterales oficiales	104.0	0.0	0.0	0.0	104.0
629	Banca comercial y proveedores diversos	36.6	0.0	36.6	0.0	0.0
630	Reembolsos de préstamos recibidos	-636.7	-158.4	-155.6	-161.6	-161.1
631	Otros	-636.7	-158.4	-155.6	-161.6	-161.1
632	Multilaterales	-500.6	-122.7	-125.0	-123.5	-129.3
633	Bilaterales oficiales	-30.6	-2.6	-13.3	-2.6	-12.1
634	Banca comercial y proveedores diversos	-105.5	-33.0	-17.3	-35.5	-19.8
635	3.2.2.3 Bancos	4,136.7	487.6	813.6	1,772.5	1,063.0
636	A largo plazo	594.8	406.8	-46.8	-80.8	315.6
637	Giros	594.8	406.8	-46.8	-80.8	315.6
638	Otros	594.8	406.8	-46.8	-80.8	315.6
639	Bancos de licencia general	611.5	424.3	-47.1	-81.2	315.4
640	Bancos de licencia internacional	-16.6	-17.6	0.4	0.4	0.1
641	A corto plazo	3,541.9	80.8	860.4	1,853.2	747.5
642	Otros	3,541.9	80.8	860.4	1,853.2	747.5
643	Bancos de licencia general	3,483.0	224.3	857.1	1,554.1	847.5
644	Bancos de licencia internacional	59.0	-143.5	3.3	299.2	-100.0
645	3.2.2.4 Otros sectores	-1,511.4	17.1	-91.5	-560.1	-876.9
646	A largo plazo	-1,334.0	8.1	-97.8	-565.3	-679.0
647	Giros	-1,331.8	8.1	-96.7	-565.3	-677.9
648	Otros	-1,331.8	8.1	-96.7	-565.3	-677.9
649	Empresas de inversión nacional	-1,331.8	8.1	-96.7	-565.3	-677.9
650	Entidades Descentralizadas	0.0	0.0	0.0	0.0	0.0
651	Multilaterales	0.0	0.0	0.0	0.0	0.0
652	Bilaterales oficiales	0.0	0.0	0.0	0.0	0.0
653	Banca comercial y proveedores diversos	0.0	0.0	0.0	0.0	0.0
654	Reembolsos	-2.2	0.0	-1.1	0.0	-1.1
655	Otros	-2.2	0.0	-1.1	0.0	-1.1
656	Empresas de inversión nacional	0.0	0.0	0.0	0.0	0.0
657	Entidades Descentralizadas	-2.2	0.0	-1.1	0.0	-1.1
658	Multilaterales	-2.2	0.0	-1.1	0.0	-1.1
659	Bilaterales oficiales	0.0	0.0	0.0	0.0	0.0
660	Banca comercial y proveedores diversos	0.0	0.0	0.0	0.0	0.0
661	A corto plazo	-177.4	9.0	6.3	5.2	-198.0
662	Otros	-177.4	9.0	6.3	5.2	-198.0
663	Empresas de inversión directa	-172.6	27.4	4.7	4.0	-208.7
664	Empresas de inversión de cartera	0.0	0.0	0.0	0.0	0.0
665	Empresas de la Zona Libre de Colón	-6.3	-18.8	1.3	0.9	10.3
666	Empresas de inversión nacional	1.5	0.4	0.4	0.4	0.4
667	3.2.3 Moneda y depósitos	1,786.0	578.0	1,007.2	-0.4	201.3
668	3.2.3.1 Autoridades monetarias	0.2	-1.0	0.1	1.0	0.0
669	3.2.3.2 Gobierno general	0.0	0.0	0.0	0.0	0.0
670	3.2.3.3 Bancos	1,785.9	578.9	1,007.1	-1.4	201.3
671	Bancos de licencia general	1,456.0	-33.6	439.7	585.7	464.3
672	A largo plazo	174.9	150.8	-172.1	500.8	-304.5
673	A corto plazo	1,281.1	-184.4	611.8	84.9	768.8
674	Bancos de licencia internacional	329.9	612.6	567.4	-587.1	-263.0
675	A largo plazo	155.3	166.6	75.8	-121.7	34.6
676	A corto plazo	174.6	446.0	491.6	-465.4	-297.6
677	3.2.3.4 Otros sectores	0.0	0.0	0.0	0.0	0.0

Componentes normalizados (En millones de balboas)										Línea núm.
2023 (P)					2024 (E)					
Total	Trimestre				Total	Trimestre				
	Primer	Segundo	Tercer	Cuarto		Primer	Segundo	Tercer	Cuarto	
128.8	-11.9	52.7	9.3	78.7	245.1	15.6	107.4	112.8	9.3	609
49.3	-23.3	11.5	17.2	43.8	135.9	45.8	66.6	72.0	-48.6	610
0.0	0.0	0.0	0.0	0.0	0.0	0.0	0.0	0.0	0.0	611
43.7	5.3	35.6	-14.2	17.0	8.9	-53.9	10.6	1.5	50.6	612
35.9	6.1	5.6	6.3	17.9	100.3	23.7	30.1	39.3	7.3	613
-1,477.6	-1,019.2	-343.9	-595.6	481.1	3,370.2	-1,065.5	290.9	303.0	3,841.7	614
-62.0	-33.0	1.8	-32.7	1.8	193.6	-32.7	1.6	218.5	6.2	615
-62.0	-33.0	1.8	-32.7	1.8	193.6	-32.7	1.6	218.5	6.2	616
-62.0	-33.0	1.8	-32.7	1.8	193.6	-32.7	1.6	218.5	6.2	617
-62.0	-33.0	1.8	-32.7	1.8	193.6	-32.7	1.6	218.5	6.2	618
0.0	0.0	0.0	0.0	0.0	0.0	0.0	0.0	0.0	0.0	619
-62.0	-33.0	1.8	-32.7	1.8	193.6	-32.7	1.6	218.5	6.2	620
0.0	0.0	0.0	0.0	0.0	0.0	0.0	0.0	0.0	0.0	621
81.7	-26.1	-114.0	92.1	129.8	1,606.6	-213.5	606.2	-261.9	1,475.7	622
-125.4	0.0	0.0	-63.4	-62.0	-249.5	-62.4	-62.2	-62.9	-62.1	623
207.2	-26.1	-114.0	155.5	191.8	1,856.1	-151.1	668.5	-199.0	1,537.8	624
955.6	147.2	61.0	377.2	370.2	2,640.4	60.9	846.0	26.5	1,707.0	625
955.6	147.2	61.0	377.2	370.2	2,640.4	60.9	846.0	26.5	1,707.0	626
752.6	146.3	61.0	375.6	169.6	1,150.0	60.9	846.0	21.1	222.0	627
203.0	0.9	0.0	1.5	200.6	290.4	0.0	0.0	5.4	284.9	628
0.0	0.0	0.0	0.0	0.0	1,200.0	0.0	0.0	0.0	1,200.0	629
-748.4	-173.3	-175.0	-221.7	-178.5	-784.3	-212.0	-177.6	-225.5	-169.2	630
-748.4	-173.3	-175.0	-221.7	-178.5	-784.3	-212.0	-177.6	-225.5	-169.2	631
-632.4	-137.6	-142.5	-205.6	-146.8	-715.9	-195.9	-146.1	-222.9	-151.0	632
-29.9	-2.6	-12.8	-2.6	-11.9	-28.9	-2.6	-11.7	-2.6	-12.0	633
-86.0	-33.0	-19.8	-13.5	-19.8	-39.5	-13.5	-19.7	0.0	-6.2	634
-1,297.8	-775.2	138.6	-718.2	57.0	1,628.6	-689.0	-332.2	243.1	2,406.8	635
-316.5	-303.3	398.3	-196.3	-215.1	-148.5	-301.8	432.9	-389.4	109.8	636
-316.5	-303.3	398.3	-196.3	-215.1	-148.5	-301.8	432.9	-389.4	109.8	637
-316.5	-303.3	398.3	-196.3	-215.1	-148.5	-301.8	432.9	-389.4	109.8	638
-315.8	-302.8	399.0	-196.5	-215.5	-151.3	-301.4	432.7	-389.8	107.2	639
-0.7	-0.6	-0.7	0.2	0.4	2.8	-0.4	0.2	0.4	2.6	640
-981.3	-471.8	-259.7	-521.9	272.1	1,777.1	-387.2	-765.1	632.5	2,297.0	641
-981.3	-471.8	-259.7	-521.9	272.1	1,777.1	-387.2	-765.1	632.5	2,297.0	642
-826.3	-379.3	-187.2	-511.9	252.1	1,382.0	-371.2	-733.6	572.5	1,914.4	643
-155.0	-92.5	-72.5	-10.0	20.0	395.0	-16.0	-31.5	60.0	382.5	644
-199.6	-185.0	-370.3	63.3	292.5	-58.6	-130.2	15.3	103.4	-47.0	645
-377.4	-149.0	-363.6	63.8	71.4	65.8	9.0	25.5	97.5	-66.1	646
-375.1	-149.0	-362.5	63.8	72.5	68.1	9.0	26.6	97.5	-65.0	647
-375.1	-149.0	-362.5	63.8	72.5	68.1	9.0	26.6	97.5	-65.0	648
-375.1	-149.0	-362.5	63.8	72.5	68.1	9.0	26.6	97.5	-65.0	649
0.0	0.0	0.0	0.0	0.0	0.0	0.0	0.0	0.0	0.0	650
0.0	0.0	0.0	0.0	0.0	0.0	0.0	0.0	0.0	0.0	651
0.0	0.0	0.0	0.0	0.0	0.0	0.0	0.0	0.0	0.0	652
0.0	0.0	0.0	0.0	0.0	0.0	0.0	0.0	0.0	0.0	653
-2.2	0.0	-1.1	0.0	-1.1	-2.2	0.0	-1.1	0.0	-1.1	654
-2.2	0.0	-1.1	0.0	-1.1	-2.2	0.0	-1.1	0.0	-1.1	655
0.0	0.0	0.0	0.0	0.0	0.0	0.0	0.0	0.0	0.0	656
-2.2	0.0	-1.1	0.0	-1.1	-2.2	0.0	-1.1	0.0	-1.1	657
-2.2	0.0	-1.1	0.0	-1.1	-2.2	0.0	-1.1	0.0	-1.1	658
0.0	0.0	0.0	0.0	0.0	0.0	0.0	0.0	0.0	0.0	659
0.0	0.0	0.0	0.0	0.0	0.0	0.0	0.0	0.0	0.0	660
177.8	-36.0	-6.7	-0.5	221.0	-124.4	-139.3	-10.2	5.9	19.2	661
177.8	-36.0	-6.7	-0.5	221.0	-124.4	-139.3	-10.2	5.9	19.2	662
182.1	-34.3	-4.8	-1.4	222.7	-115.1	-122.1	1.6	2.6	2.7	663
0.0	0.0	0.0	0.0	0.0	0.0	0.0	0.0	0.0	0.0	664
-5.9	-2.1	-2.3	0.5	-2.0	-10.9	-17.6	-12.2	2.9	16.1	665
1.6	0.4	0.4	0.4	0.4	1.6	0.4	0.4	0.4	0.4	666
4,705.9	1,731.9	1,322.2	43.2	1,608.6	1,625.0	86.2	-236.5	1,592.6	182.6	667
-0.9	0.1	-1.5	0.5	0.0	-1.8	-0.9	-0.6	-0.5	0.3	668
0.0	0.0	0.0	0.0	0.0	0.0	0.0	0.0	0.0	0.0	669
4,706.8	1,731.8	1,323.7	42.7	1,608.7	1,626.8	87.1	-235.9	1,593.2	182.4	670
3,756.9	1,351.7	1,003.5	114.6	1,287.1	2,612.5	-42.7	722.7	1,369.6	562.8	671
752.7	165.7	41.5	578.5	-33.0	-1,645.1	-536.5	-481.5	-248.9	-378.3	672
3,004.2	1,186.0	961.9	-463.9	1,320.2	4,257.6	493.8	1,204.2	1,618.5	941.1	673
950.0	380.1	320.2	-71.9	321.5	-985.7	129.8	-958.6	223.6	-380.5	674
372.7	26.3	31.4	195.8	119.2	-613.0	164.0	-317.1	-152.7	-307.2	675
577.2	353.8	288.8	-267.7	202.3	-372.7	-34.2	-641.5	376.3	-73.2	676
0.0	0.0	0.0	0.0	0.0	0.0	0.0	0.0	0.0	0.0	677

Línea núm.	Partida	Componentes normalizados (En millones de balboas) 2022 (P) Total	Trimestre Primer	Segundo	Tercer	Cuarto
	B. Cuenta financiera: (Continuación)					
678	3.2.4 Otros pasivos	-62.3	-123.5	-83.4	-3.3	147.9
679	3.2.4.1 Autoridades monetarias	0.1	0.0	0.0	0.0	0.0
680	A largo plazo	0.0	0.0	0.0	0.0	0.0
681	A corto plazo	0.1	0.0	0.0	0.0	0.0
682	Otros	0.1	0.0	0.0	0.0	0.0
683	3.2.4.2 Gobierno general	78.7	-11.7	4.0	-4.3	90.8
684	A largo plazo	0.0	0.0	0.0	0.0	0.0
685	Asignaciones DEG	0.0	0.0	0.0	0.0	0.0
686	A corto plazo	78.7	-11.7	4.0	-4.3	90.8
687	Otros	78.7	-11.7	4.0	-4.3	90.8
688	3.2.4.3 Bancos	-189.2	-108.9	-71.2	-97.9	88.8
689	A largo plazo	0.0	0.0	0.0	0.0	0.0
690	A corto plazo	-189.2	-108.9	-71.2	-97.9	88.8
691	Otros	-189.2	-108.9	-71.2	-97.9	88.8
692	Bancos de licencia general - neto	-147.3	-81.6	-64.5	-78.1	76.9
693	Bancos de licencia internacional - neto	-41.8	-27.3	-6.6	-19.8	11.9
694	3.2.4.4 Otros sectores	48.1	-2.9	-16.2	98.9	-31.7
695	A largo plazo	0.0	0.0	0.0	0.0	0.0
696	A corto plazo	48.1	-2.9	-16.2	98.9	-31.7
697	Otros	48.1	-2.9	-16.2	98.9	-31.7
698	Primas de seguro de vida	7.7	1.9	1.9	1.9	1.9
699	Empresas de inversión directa	20.5	10.2	-43.3	40.1	13.5
700	Empresas de inversión de cartera	0.0	0.0	0.0	0.0	0.0
701	Empresas de la Zona Libre de Colón	19.3	-15.2	25.0	56.8	-47.3
702	Empresas de inversión nacional	0.6	0.2	0.2	0.2	0.2
703	4. Activos de reserva	**1,919.6**	**-804.6**	**781.0**	**2,387.9**	**-444.7**
704	4.1 Oro monetario	0.0	0.0	0.0	0.0	0.0
705	4.2 Derechos Especiales de Giro	16.1	8.3	1.6	2.3	3.9
706	4.3 Posición de reserva en el Fondo Monetario Internacional	0.0	0.0	0.0	0.0	0.0
707	4.4 Divisas	1,903.5	-812.9	779.4	2,385.6	-448.5
708	4.4.1 Moneda y depósitos	3,032.2	-231.9	712.2	2,308.5	243.4
709	4.4.1.1 Autoridades monetarias	0.0	0.0	0.0	0.0	0.0
710	4.4.1.2 Bancos	3,032.2	-231.9	712.2	2,308.5	243.4
711	4.4.2 Valores	-1,128.7	-581.0	67.1	77.1	-692.0
712	4.4.2.1 Participaciones de capital	0.0	0.0	0.0	0.0	0.0
713	4.4.2.2 Bonos y pagarés	-1,128.7	-581.0	67.1	77.1	-692.0
714	4.4.2.3 Instrumentos del mercado monetario	0.0	0.0	0.0	0.0	0.0
715	4.4.2.4 Instrumentos financieros derivados (neto)	0.0	0.0	0.0	0.0	0.0
716	4.5 Otros activos	0.0	0.0	0.0	0.0	0.0
717	III. Errores y omisiones netos	**-5,040.2**	**-523.6**	**-991.3**	**-2,920.7**	**-604.6**

NOTA: La diferencia que se observa entre el total y los parciales se debe al redondeo
0.0 Cuando la cantidad es menor a la unidad o fracción decimal adoptada, para la expresión del dato
(P) Cifras preliminares.
(E) Cifras estimadas.
n.i.o.p. No incluida en otra partida.
**FE Financiamiento Excepcional.

Componentes normalizados (En millones de balboas)										Línea núm.
2023 (P)					2024 (E)					
Total	Trimestre				Total	Trimestre				
	Primer	Segundo	Tercer	Cuarto		Primer	Segundo	Tercer	Cuarto	
39.2	51.1	5.2	51.2	-68.4	75.3	-100.1	190.7	38.4	-53.8	678
0.0	0.1	-0.1	0.0	0.0	0.1	0.0	0.0	0.0	0.1	679
0.0	0.0	0.0	0.0	0.0	0.0	0.0	0.0	0.0	0.0	680
0.0	0.1	-0.1	0.0	0.0	0.1	0.0	0.0	0.0	0.1	681
0.0	0.1	-0.1	0.0	0.0	0.1	0.0	0.0	0.0	0.1	682
-98.5	-91.6	8.5	17.1	-32.5	33.2	11.5	27.9	18.8	-25.0	683
0.0	0.0	0.0	0.0	0.0	0.0	0.0	0.0	0.0	0.0	684
0.0	0.0	0.0	0.0	0.0	0.0	0.0	0.0	0.0	0.0	685
-98.5	-91.6	8.5	17.1	-32.5	33.2	11.5	27.9	18.8	-25.0	686
-98.5	-91.6	8.5	17.1	-32.5	33.2	11.5	27.9	18.8	-25.0	687
38.5	114.6	-0.6	-8.4	-67.0	6.5	-67.1	132.8	-5.7	-53.5	688
0.0	0.0	0.0	0.0	0.0	0.0	0.0	0.0	0.0	0.0	689
38.5	114.6	-0.6	-8.4	-67.0	6.5	-67.1	132.8	-5.7	-53.5	690
38.5	114.6	-0.6	-8.4	-67.0	6.5	-67.1	132.8	-5.7	-53.5	691
59.7	-17.9	130.7	12.5	-65.8	0.2	-91.9	171.0	-55.5	-23.4	692
-21.1	132.4	-131.4	-20.9	-1.2	6.3	24.8	-38.2	49.7	-30.0	693
99.1	28.1	-2.6	42.6	31.1	35.5	-44.5	30.0	25.4	24.6	694
0.0	0.0	0.0	0.0	0.0	0.0	0.0	0.0	0.0	0.0	695
99.1	28.1	-2.6	42.6	31.1	35.5	-44.5	30.0	25.4	24.6	696
99.1	28.1	-2.6	42.6	31.1	35.5	-44.5	30.0	25.4	24.6	697
7.8	1.9	2.0	2.0	2.0	7.7	1.9	1.9	1.9	1.9	698
76.4	17.7	20.9	13.5	24.3	87.8	20.4	24.2	22.3	21.0	699
0.0	0.0	0.0	0.0	0.0	0.0	0.0	0.0	0.0	0.0	700
14.3	8.2	-25.6	27.0	4.7	-60.8	-67.0	3.7	1.0	1.5	701
0.7	0.2	0.2	0.2	0.2	0.7	0.2	0.2	0.2	0.2	702
123.6	**1.6**	**873.9**	**1,266.2**	**-2,018.1**	**-115.6**	**-1,202.5**	**2,508.0**	**7.9**	**-1,429.0**	703
0.0	0.0	0.0	0.0	0.0	0.0	0.0	0.0	0.0	0.0	704
87.3	5.4	6.0	68.7	7.2	20.8	6.5	5.5	5.0	3.8	705
0.0	0.0	0.0	0.0	0.0	0.0	0.0	0.0	0.0	0.0	706
36.3	-3.7	867.9	1,197.5	-2,025.3	-136.4	-1,209.0	2,502.5	2.9	-1,432.8	707
479.9	556.4	169.6	802.2	-1,048.3	-295.4	-497.9	1,153.7	-334.5	-616.6	708
0.0	0.0	0.0	0.0	0.0	0.0	0.0	0.0	0.0	0.0	709
479.9	556.4	169.6	802.2	-1,048.3	-295.4	-497.9	1,153.7	-334.5	-616.6	710
-443.6	-560.2	698.3	395.3	-977.0	158.9	-711.1	1,348.8	337.4	-816.1	711
0.0	0.0	0.0	0.0	0.0	0.0	0.0	0.0	0.0	0.0	712
-443.6	-560.2	698.3	395.3	-977.0	158.9	-711.1	1,348.8	337.4	-816.1	713
0.0	0.0	0.0	0.0	0.0	0.0	0.0	0.0	0.0	0.0	714
0.0	0.0	0.0	0.0	0.0	0.0	0.0	0.0	0.0	0.0	715
0.0	0.0	0.0	0.0	0.0	0.0	0.0	0.0	0.0	0.0	716
-314.6	**687.6**	**-1,486.3**	**-881.2**	**1,365.4**	**-4,631.5**	**-2,505.3**	**-806.4**	**-1,269.3**	**-50.5**	717

República de Panamá
CONTRALORÍA GENERAL DE LA REPÚBLICA
Instituto Nacional de Estadística y Censo

Cuadro 2. PRESENTACIÓN ANALÍTICA DE LA BALANZA DE PAGOS DE PANAMÁ
SEGÚN PARTIDA: AÑOS 2022-24, POR TRIMESTRE

Línea núm.	Partida	Presentación analítica (En millones de balboas) 2022 (P)				
		Total	Trimestre			
			Primer	Segundo	Tercer	Cuarto
1	A. Cuenta corriente	**28.8**	**6.3**	**248.8**	**-533.0**	**306.7**
2	1. Bienes FOB: exportaciones	17,962.3	4,324.0	4,598.4	4,748.6	4,291.3
3	2. Bienes FOB: importaciones	-27,149.8	-6,503.6	-6,818.4	-7,280.2	-6,547.6
4	Balanza de bienes	**-9,187.5**	**-2,179.6**	**-2,220.0**	**-2,531.6**	**-2,256.3**
5	3. Servicios: crédito	17,044.8	3,929.9	4,437.2	4,220.9	4,456.8
6	4. Servicios: débito	-5,270.4	-1,311.0	-1,295.2	-1,364.8	-1,299.5
7	Balanza de servicios	**11,774.3**	**2,618.9**	**3,142.0**	**2,856.1**	**3,157.3**
8	Balanza de bienes y servicios	**2,586.8**	**439.3**	**922.0**	**324.5**	**901.0**
9	5. Renta: crédito	2,148.9	515.8	400.7	540.9	691.4
10	6. Renta: débito	-4,662.4	-946.8	-1,072.5	-1,378.4	-1,264.7
11	Balanza de renta	**-2,513.5**	**-430.9**	**-671.8**	**-837.5**	**-573.3**
12	Balanza de bienes, servicios y renta	**73.3**	**8.3**	**250.2**	**-513.0**	**327.7**
13	7. Transferencias corrientes: crédito	882.9	187.1	230.6	218.1	247.1
14	8. Transferencias corrientes: débito	-927.4	-189.2	-232.0	-238.1	-268.1
15	Balanza de transferencias corrientes	**-44.5**	**-2.0**	**-1.4**	**-20.0**	**-21.1**
16	Balanza de bienes, servicios, renta y transferencias corrientes	**28.8**	**6.3**	**248.8**	**-533.0**	**306.7**
17	B. Cuenta de capital	**8.9**	**2.1**	**2.5**	**2.3**	**2.0**
18	9. Cuenta de capital: crédito	8.9	2.1	2.5	2.3	2.0
19	10. Cuenta de capital: débito	0.0	0.0	0.0	0.0	0.0
20	Total, Grupos A y B	**37.6**	**8.3**	**251.3**	**-530.7**	**308.7**
21	C. Cuenta financiera (1)	**3,123.2**	**1,139.6**	**-322.3**	**1,165.0**	**1,140.9**
22	11. Inversión directa	2,279.0	245.7	892.7	594.3	546.4
23	11.1 En el extranjero	-34.4	72.5	16.4	-124.1	0.8
24	11.2 En la economía declarante	2,313.4	173.2	876.2	718.4	545.6
25	12. Inversión de cartera - activos	-189.4	-848.7	-527.6	171.7	1,015.1
26	12.1 Títulos de participación en el capital	-303.8	409.2	-393.1	81.2	-401.2
27	12.2 Títulos de deuda	114.4	-1,257.9	-134.4	90.5	1,416.3
28	13. Inversión de cartera - pasivos	3,464.0	2,498.1	5.0	-2.1	963.0
29	13.1 Títulos de participación en el capital	0.0	0.0	0.0	0.0	0.0
30	13.2 Títulos de deuda	3,464.0	2,498.1	5.0	-2.1	963.0
31	14. Otra inversión - activos	-7,333.6	-1,615.4	-2,673.7	-721.1	-2,323.4
32	14.1 Autoridades monetarias	0.0	0.0	0.0	0.0	0.0
33	14.2 Gobierno general	-64.2	-30.9	3.0	-30.5	-5.8
34	14.3 Bancos	-4,047.9	-510.5	-1,219.8	-534.9	-1,782.7
35	14.4 Otros sectores	-3,221.5	-1,074.1	-1,457.0	-155.7	-534.8
36	15. Otra inversión - pasivos	4,903.2	859.8	1,981.4	1,122.2	939.7
37	15.1 Autoridades monetarias	-174.9	-1.4	3.0	-178.6	2.1
38	15.2 Gobierno general	611.2	-144.7	365.1	110.2	280.6
39	15.3 Bancos	5,733.4	957.6	1,749.6	1,673.1	1,353.1
40	15.4 Otros sectores	-1,266.5	48.3	-136.3	-482.5	-696.1
41	Total, Grupos A a C	**3,160.8**	**1,147.9**	**-71.0**	**634.3**	**1,449.6**
42	D. Errores y omisiones netos	**-5,040.2**	**-523.6**	**-991.3**	**-2,920.7**	**-604.6**
43	Total, Grupos A a D (balanza global)	**-1,879.4**	**624.3**	**-1,062.3**	**-2,286.4**	**844.9**
44	E. Financiamiento	**1,879.4**	**-624.3**	**1,062.3**	**2,286.4**	**-844.9**
45	16. Activos de reserva	1,919.6	-804.6	781.0	2,387.9	-444.7
46	17. Uso del crédito y préstamos del Fondo Monetario Internacional	0.0	0.0	0.0	0.0	0.0
47	18. Financiamiento excepcional	-40.2	180.2	281.4	-101.5	-400.2

NOTA: La diferencia que se observa entre el total y los parciales se debe al redondeo.
(1) Excluye componentes que han sido clasificados como Grupo E.
0.0 Cuando la cantidad es menor a la unidad o fracción decimal adoptada, para la expresión del dato.
(P) Cifras preliminares.
(E) Cifras estimadas.

República de Panamá
CONTRALORÍA GENERAL DE LA REPÚBLICA
Instituto Nacional de Estadística y Censo

Cuadro 2. PRESENTACIÓN ANALÍTICA DE LA BALANZA DE PAGOS DE PANAMÁ
SEGÚN PARTIDA: AÑOS 2022-24, POR TRIMESTRE

Presentación analítica (En millones de balboas)										Línea núm.
2023 (P)					2024 (E)					
Total	Trimestre				Total	Trimestre				
	Primer	Segundo	Tercer	Cuarto		Primer	Segundo	Tercer	Cuarto	
-2,581.0	**559.8**	**502.0**	**-1,178.0**	**-2,464.8**	**1,672.2**	**0.6**	**497.6**	**740.8**	**433.2**	1
17,009.0	4,154.1	4,202.6	4,702.0	3,950.4	16,009.5	3,644.2	3,827.3	4,331.1	4,206.9	2
-30,027.6	-6,076.4	-6,500.6	-8,249.3	-9,201.4	-25,146.1	-6,194.0	-6,422.5	-5,992.1	-6,537.6	3
-13,018.5	**-1,922.3**	**-2,298.0**	**-3,547.3**	**-5,251.0**	**-9,136.7**	**-2,549.8**	**-2,595.2**	**-1,661.0**	**-2,330.7**	4
19,770.2	4,797.7	4,798.3	4,978.9	5,195.3	20,248.8	5,034.2	5,053.7	5,046.9	5,114.0	5
-5,556.0	-1,290.6	-1,204.9	-1,444.3	-1,616.2	-5,313.3	-1,304.2	-1,204.5	-1,359.0	-1,445.6	6
14,214.1	**3,507.1**	**3,593.3**	**3,534.6**	**3,579.1**	**14,935.5**	**3,730.0**	**3,849.2**	**3,687.8**	**3,668.4**	7
1,195.6	**1,584.8**	**1,295.3**	**-12.7**	**-1,671.8**	**5,798.8**	**1,180.2**	**1,254.0**	**2,026.8**	**1,337.7**	8
3,750.2	953.7	863.8	935.8	996.9	4,312.5	1,139.1	1,056.8	1,058.2	1,058.4	9
-7,384.2	-1,981.4	-1,632.4	-2,045.1	-1,725.4	-8,260.4	-2,298.7	-1,780.7	-2,287.3	-1,893.7	10
-3,634.1	**-1,027.7**	**-768.6**	**-1,109.3**	**-728.5**	**-3,947.9**	**-1,159.6**	**-723.9**	**-1,229.2**	**-835.3**	11
-2,438.5	**557.1**	**526.7**	**-1,122.0**	**-2,400.4**	**1,850.9**	**20.6**	**530.2**	**797.7**	**502.4**	12
912.8	195.1	211.7	242.6	263.4	879.7	176.0	213.5	218.5	271.7	13
-1,055.3	-192.4	-236.5	-298.6	-327.8	-1,058.5	-195.9	-246.1	-275.4	-341.0	14
-142.5	**2.7**	**-24.8**	**-56.1**	**-64.4**	**-178.7**	**-20.0**	**-32.6**	**-56.9**	**-69.2**	15
-2,581.0	**559.8**	**502.0**	**-1,178.0**	**-2,464.8**	**1,672.2**	**0.6**	**497.6**	**740.8**	**433.2**	16
9.2	**2.2**	**2.5**	**2.4**	**2.1**	**2.6**	**0.9**	**0.8**	**0.6**	**0.4**	17
9.2	2.2	2.5	2.4	2.1	2.6	0.9	0.8	0.6	0.4	18
0.0	0.0	0.0	0.0	0.0	0.0	0.0	0.0	0.0	0.0	19
-2,571.8	**562.1**	**504.5**	**-1,175.7**	**-2,462.7**	**1,674.9**	**1.5**	**498.3**	**741.4**	**433.6**	20
2,256.5	**-1,455.8**	**278.5**	**762.4**	**2,671.4**	**3,042.6**	**3,358.2**	**-2,038.4**	**550.2**	**1,172.5**	21
1,386.0	516.3	524.3	2.0	343.5	2,375.9	979.8	524.1	663.6	208.4	22
-811.0	-154.3	-52.8	-127.6	-476.3	-456.7	-103.2	-94.7	-52.0	-206.8	23
2,197.0	670.5	577.0	129.6	819.8	2,832.6	1,083.0	618.8	715.6	415.2	24
-2,242.0	-1,896.1	-1,954.4	537.5	1,071.0	-3,572.1	-1,754.6	-1,114.2	-81.1	-622.1	25
104.9	-842.6	389.1	623.0	-64.6	-237.2	101.0	-374.0	-22.6	58.4	26
-2,346.9	-1,053.5	-2,343.5	-85.5	1,135.5	-3,334.9	-1,855.6	-740.2	-58.5	-680.6	27
2,922.3	1,626.1	-3.5	-47.0	1,346.8	2,807.1	3,089.3	46.3	-361.6	33.1	28
0.0	0.0	0.0	0.0	0.0	0.0	0.0	0.0	0.0	0.0	29
2,922.3	1,626.1	-3.5	-47.0	1,346.8	2,807.1	3,089.3	46.3	-361.6	33.1	30
-3,561.8	-2,681.7	842.9	590.2	-2,313.1	-4,292.3	1,993.6	-2,019.2	-1,779.4	-2,487.3	31
0.0	0.0	0.0	0.0	0.0	0.0	0.0	0.0	0.0	0.0	32
72.4	81.2	-15.3	-6.3	12.8	9.2	2.1	-16.1	-7.4	30.7	33
-3,128.5	-1,934.3	110.4	1,446.2	-2,750.8	-3,788.4	1,483.3	-1,392.4	-1,697.8	-2,181.5	34
-505.7	-828.6	747.7	-849.6	424.9	-513.1	508.3	-610.8	-74.2	-336.5	35
3,751.9	979.7	869.2	-320.3	2,223.3	5,724.0	-949.8	524.6	2,108.8	4,040.4	36
-63.0	-32.8	0.3	-32.3	1.8	191.9	-33.6	1.0	217.9	6.6	37
108.7	-117.6	-105.6	172.6	159.3	1,889.3	-139.7	696.4	-180.2	1,512.8	38
3,447.6	1,071.2	1,461.7	-684.0	1,598.7	3,261.9	-669.0	-435.3	1,830.5	2,535.7	39
258.7	59.0	-487.3	223.4	463.5	380.9	-107.5	262.5	240.6	-14.6	40
-315.3	**-893.7**	**782.9**	**-413.3**	**208.7**	**4,717.5**	**3,359.7**	**-1,540.0**	**1,291.6**	**1,606.2**	41
-314.6	**687.6**	**-1,486.3**	**-881.2**	**1,365.4**	**-4,631.5**	**-2,505.3**	**-806.4**	**-1,269.3**	**-50.5**	42
-629.9	**-206.1**	**-703.4**	**-1,294.5**	**1,574.1**	**86.0**	**854.4**	**-2,346.4**	**22.3**	**1,555.6**	43
629.9	**206.1**	**703.4**	**1,294.5**	**-1,574.1**	**-86.0**	**-854.4**	**2,346.4**	**-22.3**	**-1,555.6**	44
123.6	1.6	873.9	1,266.2	-2,018.1	-115.6	-1,202.5	2,508.0	7.9	-1,429.0	45
-125.4	0.0	0.0	-63.4	-62.0	-249.5	-62.4	-62.2	-62.9	-62.1	46
631.7	204.5	-170.6	91.8	506.0	279.2	410.5	-99.4	32.6	-64.5	47

República de Panamá
CONTRALORÍA GENERAL DE LA REPÚBLICA
Instituto Nacional de Estadística y Censo

Cuadro 3. RESUMEN DE LOS COMPONENTES NORMALIZADOS DE LA BALANZA DE PAGOS DE PANAMÁ, SEGÚN PARTIDA: AÑOS 2022-24, POR TRIMESTRE

Línea núm.	Partida	Resumen de los componentes normalizados (En millones de balboas)				
		2022 (P)				
		Total	Trimestre			
			Primer	Segundo	Tercer	Cuarto
1	I. Cuenta corriente	**28.8**	**6.3**	**248.8**	**-533.0**	**306.7**
2	Exportación de bienes, servicios, renta y transferencias corrientes	38,038.9	8,956.9	9,666.9	9,728.5	9,686.7
3	Importación de bienes, servicios, renta y transferencias corrientes	-38,010.1	-8,950.6	-9,418.0	-10,261.5	-9,380.0
4	Bienes, servicios y renta (netos)	**73.3**	**8.3**	**250.2**	**-513.0**	**327.7**
5	Exportación de bienes, servicios y renta	37,156.0	8,769.7	9,436.3	9,510.4	9,439.6
6	Importación de bienes, servicios y renta	-37,082.7	-8,761.4	-9,186.1	-10,023.4	-9,111.8
7	Bienes y servicios (netos)	**2,586.8**	**439.3**	**922.0**	**324.5**	**901.0**
8	Exportación de bienes y servicios	35,007.1	8,253.9	9,035.6	8,969.5	8,748.1
9	Importación de bienes y servicios	-32,420.3	-7,814.6	-8,113.6	-8,645.0	-7,847.1
10	A. Bienes (netos)	**-9,187.5**	**-2,179.6**	**-2,220.0**	**-2,531.6**	**-2,256.3**
11	Bienes (crédito)	**17,962.3**	**4,324.0**	**4,598.4**	**4,748.6**	**4,291.3**
12	1. Mercancías generales	14,947.7	3,515.5	3,686.2	4,016.6	3,729.4
13	2. Bienes para transformación	0.0	0.0	0.0	0.0	0.0
14	3. Reparaciones de bienes	16.2	4.1	4.1	4.1	3.8
15	4. Bienes adquiridos en puertos por medios de transporte	2,998.4	804.4	908.0	727.9	558.1
16	Bienes (débito)	**-27,149.8**	**-6,503.6**	**-6,818.4**	**-7,280.2**	**-6,547.6**
17	1. Mercancías generales	-23,792.2	-5,634.2	-5,807.8	-6,527.4	-5,822.8
18	2. Bienes para transformación	0.0	0.0	0.0	0.0	0.0
19	3. Reparaciones de bienes	-6.4	-1.4	-1.6	-1.7	-1.7
20	4. Bienes adquiridos en puertos por medios de transporte	-3,351.2	-868.0	-1,009.0	-751.1	-723.1
21	B. Servicios (netos)	**11,774.3**	**2,618.9**	**3,142.0**	**2,856.1**	**3,157.3**
22	Servicios (crédito)	**17,044.8**	**3,929.9**	**4,437.2**	**4,220.9**	**4,456.8**
23	1. Transportes	8,187.9	1,838.5	1,980.2	2,108.0	2,261.2
24	2. Viajes	4,716.1	1,117.0	1,157.7	1,189.3	1,252.2
25	3. Servicios de comunicaciones	590.3	142.7	144.4	151.5	151.6
26	4. Servicios de construcción	0.0	0.0	0.0	0.0	0.0
27	5. Servicios de seguros	410.9	76.1	116.9	111.8	106.0
28	6. Servicios financieros	177.4	49.0	43.6	42.0	42.7
29	7. Servicios de informática y de información	45.4	9.8	11.2	12.3	12.0
30	8. Regalías y derechos de licencia	1.0	0.9	0.0	0.0	0.1
31	9. Otros servicios empresariales	2,808.7	670.9	956.4	578.6	602.8
32	10. Servicios culturales, personales y recreativos	4.0	1.0	1.0	1.0	1.0
33	11. Servicios del Gobierno, n.i.o.p.	103.1	24.0	25.7	26.2	27.2
34	Servicios (débito)	**-5,270.4**	**-1,311.0**	**-1,295.2**	**-1,364.8**	**-1,299.5**
35	1. Transportes	-3,035.8	-749.9	-751.5	-826.1	-708.4
36	2. Viajes	-999.7	-273.2	-247.2	-218.7	-260.6
37	3. Servicios de comunicaciones	-79.8	-18.1	-22.8	-19.7	-19.2
38	4. Servicios de construcción	0.0	0.0	0.0	0.0	0.0
39	5. Servicios de seguros	-383.3	-65.2	-93.5	-107.1	-117.5
40	6. Servicios financieros	-93.0	-28.2	-21.8	-20.5	-22.4
41	7. Servicios de informática y de información	-73.5	-15.9	-18.4	-19.8	-19.3
42	8. Regalías y derechos de licencia	-22.9	-6.8	-3.8	-2.6	-9.7
43	9. Otros servicios empresariales	-484.3	-131.0	-110.9	-126.1	-116.3
44	10. Servicios culturales, personales y recreativos	-12.1	-3.0	-2.9	-3.0	-3.1
45	11. Servicios del Gobierno, n.i.o.p.	-86.0	-19.7	-22.5	-21.0	-22.9
46	C. Renta (neta)	**-2,513.5**	**-430.9**	**-671.8**	**-837.5**	**-573.3**
47	Renta (crédito)	**2,148.9**	**515.8**	**400.7**	**540.9**	**691.4**
48	1. Remuneración de empleados	56.9	20.9	9.8	12.3	13.8
49	2. Renta de la inversión	2,092.0	495.0	391.0	528.6	677.6
50	2.1 Inversión directa	154.6	153.7	0.1	0.1	0.7
51	2.2 Inversión de cartera	482.4	107.9	106.6	125.6	142.3
52	2.3 Otra inversión	1,455.1	233.4	284.2	402.9	534.6

República de Panamá
CONTRALORÍA GENERAL DE LA REPÚBLICA
Instituto Nacional de Estadística y Censo

Cuadro 3. RESUMEN DE LOS COMPONENTES NORMALIZADOS DE LA BALANZA DE PAGOS DE PANAMÁ, SEGÚN PARTIDA: AÑOS 2022-24, POR TRIMESTRE

Resumen de los componentes normalizados (En millones de balboas)										Línea núm.
2023 (P)					2024 (E)					
Total	Trimestre				Total	Trimestre				
	Primer	Segundo	Tercer	Cuarto		Primer	Segundo	Tercer	Cuarto	
-2,581.0	**559.8**	**502.0**	**-1,178.0**	**-2,464.8**	**1,672.2**	**0.6**	**497.6**	**740.8**	**433.2**	1
41,442.2	10,100.5	10,076.3	10,859.3	10,406.0	41,450.5	9,993.4	10,151.3	10,654.6	10,651.1	2
-44,023.2	-9,540.7	-9,574.4	-12,037.3	-12,870.8	-39,778.3	-9,992.8	-9,653.7	-9,913.8	-10,217.9	3
-2,438.5	**557.1**	**526.7**	**-1,122.0**	**-2,400.4**	**1,850.9**	**20.6**	**530.2**	**797.7**	**502.4**	4
40,529.3	9,905.4	9,864.6	10,616.7	10,142.6	40,570.7	9,817.5	9,937.8	10,436.1	10,379.4	5
-42,967.8	-9,348.3	-9,337.9	-11,738.7	-12,543.0	-38,719.8	-9,796.8	-9,407.6	-9,638.4	-9,877.0	6
1,195.6	**1,584.8**	**1,295.3**	**-12.7**	**-1,671.8**	**5,798.8**	**1,180.2**	**1,254.0**	**2,026.8**	**1,337.7**	7
36,779.2	8,951.7	9,000.8	9,680.9	9,145.7	36,258.2	8,678.4	8,881.0	9,377.9	9,320.9	8
-35,583.6	-7,366.9	-7,705.5	-9,693.6	-10,817.5	-30,459.4	-7,498.1	-7,626.9	-7,351.1	-7,983.2	9
-13,018.5	**-1,922.3**	**-2,298.0**	**-3,547.3**	**-5,251.0**	**-9,136.7**	**-2,549.8**	**-2,595.2**	**-1,661.0**	**-2,330.7**	10
17,009.0	**4,154.1**	**4,202.6**	**4,702.0**	**3,950.4**	**16,009.5**	**3,644.2**	**3,827.3**	**4,331.1**	**4,206.9**	11
14,714.2	3,616.9	3,693.3	4,066.7	3,337.3	13,433.4	3,078.8	3,212.8	3,623.2	3,518.6	12
0.0	0.0	0.0	0.0	0.0	0.0	0.0	0.0	0.0	0.0	13
15.2	4.0	3.8	3.9	3.5	15.5	3.8	3.9	4.0	3.7	14
2,279.6	533.1	505.5	631.4	609.6	2,560.6	561.6	610.5	703.9	684.6	15
-30,027.6	**-6,076.4**	**-6,500.6**	**-8,249.3**	**-9,201.4**	**-25,146.1**	**-6,194.0**	**-6,422.5**	**-5,992.1**	**-6,537.6**	16
-27,038.9	-5,360.7	-5,847.7	-7,431.5	-8,399.0	-22,048.8	-5,477.5	-5,682.3	-5,154.2	-5,734.8	17
0.0	0.0	0.0	0.0	0.0	0.0	0.0	0.0	0.0	0.0	18
-7.5	-2.4	-2.1	-1.1	-2.0	-5.5	-1.4	-1.4	-2.0	-0.7	19
-2,981.1	-713.3	-650.8	-816.7	-800.3	-3,091.8	-715.1	-738.8	-835.9	-802.1	20
14,214.1	**3,507.1**	**3,593.3**	**3,534.6**	**3,579.1**	**14,935.5**	**3,730.0**	**3,849.2**	**3,687.8**	**3,668.4**	21
19,770.2	**4,797.7**	**4,798.3**	**4,978.9**	**5,195.3**	**20,248.8**	**5,034.2**	**5,053.7**	**5,046.9**	**5,114.0**	22
9,230.0	2,263.9	2,208.2	2,356.9	2,401.0	9,010.4	2,167.4	2,193.7	2,322.1	2,327.2	23
5,488.6	1,478.7	1,318.6	1,333.5	1,357.8	6,004.9	1,602.2	1,467.1	1,445.5	1,490.0	24
593.8	140.3	143.9	153.2	156.3	600.6	147.5	149.1	152.3	151.6	25
0.0	0.0	0.0	0.0	0.0	0.0	0.0	0.0	0.0	0.0	26
562.6	87.0	95.3	166.7	213.6	543.1	70.9	121.1	157.8	193.3	27
204.4	42.0	51.9	51.3	59.2	259.5	52.0	79.7	62.2	65.6	28
48.6	11.5	11.7	12.8	12.5	50.3	12.3	11.9	13.2	12.9	29
2.7	2.6	0.0	0.1	0.1	0.8	0.7	0.0	0.0	0.0	30
3,526.1	740.4	940.0	874.2	971.4	3,639.0	946.1	999.2	859.0	834.7	31
4.2	1.1	1.0	1.1	1.1	4.2	1.1	1.0	1.0	1.1	32
109.2	30.2	27.6	29.0	22.4	136.0	33.9	30.8	33.7	37.6	33
-5,556.0	**-1,290.6**	**-1,204.9**	**-1,444.3**	**-1,616.2**	**-5,313.3**	**-1,304.2**	**-1,204.5**	**-1,359.0**	**-1,445.6**	34
-2,820.5	-597.6	-586.4	-796.0	-840.5	-2,563.3	-564.6	-609.0	-725.4	-664.4	35
-1,231.9	-398.0	-253.3	-258.3	-322.4	-1,284.2	-426.1	-263.8	-260.8	-333.5	36
-84.0	-19.8	-23.7	-20.5	-20.0	-86.1	-21.0	-24.3	-20.1	-20.8	37
0.0	0.0	0.0	0.0	0.0	0.0	0.0	0.0	0.0	0.0	38
-589.2	-68.3	-151.0	-180.3	-189.6	-542.3	-71.7	-115.2	-148.9	-206.4	39
-89.8	-19.8	-19.6	-21.7	-28.8	-121.7	-24.0	-26.6	-24.7	-46.4	40
-78.7	-18.8	-19.2	-20.6	-20.1	-81.5	-20.1	-19.5	-21.2	-20.7	41
-30.9	-6.6	-2.9	-1.1	-20.3	-24.0	-8.6	-5.1	-6.1	-4.1	42
-523.8	-132.9	-123.4	-120.6	-146.8	-501.2	-137.4	-115.3	-127.0	-121.5	43
-12.6	-3.2	-3.0	-3.2	-3.2	-12.7	-3.3	-3.1	-3.1	-3.2	44
-94.6	-25.7	-22.4	-21.9	-24.6	-96.3	-27.4	-22.4	-21.8	-24.7	45
-3,634.1	**-1,027.7**	**-768.6**	**-1,109.3**	**-728.5**	**-3,947.9**	**-1,159.6**	**-723.9**	**-1,229.2**	**-835.3**	46
3,750.2	**953.7**	**863.8**	**935.8**	**996.9**	**4,312.5**	**1,139.1**	**1,056.8**	**1,058.2**	**1,058.4**	47
56.9	21.8	9.5	12.1	13.5	64.0	24.9	10.6	13.5	15.1	48
3,693.3	931.9	854.2	923.7	983.5	4,248.5	1,114.2	1,046.3	1,044.7	1,043.4	49
151.8	149.1	0.6	1.5	0.6	155.0	140.9	3.2	0.6	10.2	50
744.2	160.0	178.6	197.5	208.1	1,052.9	216.9	275.5	274.0	286.5	51
2,797.3	622.8	675.0	724.7	774.8	3,040.6	756.5	767.5	770.1	746.6	52

Línea núm.	Partida	Resumen de los componentes normalizados (En millones de balboas) 2022 (P) Total	Trimestre Primer	Segundo	Tercer	Cuarto
	C. Renta (neta): (Continuación)					
53	Renta (débito)	**-4,662.4**	**-946.8**	**-1,072.5**	**-1,378.4**	**-1,264.7**
54	1. Remuneración de empleados	-2.5	-0.4	-1.0	-0.4	-0.7
55	2. Renta de la inversión	-4,659.9	-946.4	-1,071.5	-1,378.0	-1,264.0
56	2.1 Inversión directa	-1,859.5	-187.4	-620.1	-458.2	-593.7
57	2.2 Inversión de cartera	-1,408.0	-503.2	-167.5	-554.6	-182.7
58	2.3 Otra inversión	-1,392.4	-255.9	-283.8	-365.1	-487.6
59	D. Transferencias corrientes (netas)	**-44.5**	**-2.0**	**-1.4**	**-20.0**	**-21.1**
60	Transferencias corrientes (crédito)	882.9	187.1	230.6	218.1	247.1
61	Transferencias corrientes (débito)	-927.4	-189.2	-232.0	-238.1	-268.1
62	1. Gobierno general	19.7	0.4	0.7	-0.8	19.4
63	2. Otros sectores	-64.2	-2.5	-2.1	-19.2	-40.5
64	II. Cuenta de capital y financiera	**5,011.5**	**517.3**	**742.5**	**3,453.7**	**298.0**
65	A. Cuenta de capital	**8.9**	**2.1**	**2.5**	**2.3**	**2.0**
66	B. Cuenta financiera	**5,002.6**	**515.2**	**740.0**	**3,451.3**	**296.0**
67	1. Inversión directa	**2,279.0**	**245.7**	**892.7**	**594.3**	**546.4**
68	1.1 En el extranjero	-34.4	72.5	16.4	-124.1	0.8
69	1.1.1 Acciones y participaciones de capital	-34.4	72.5	16.4	-124.1	0.8
70	1.1.2 Utilidades reinvertidas	0.0	0.0	0.0	0.0	0.0
71	1.1.3 Otro capital	0.0	0.0	0.0	0.0	0.0
72	1.2 En la economía declarante	2,313.4	173.2	876.2	718.4	545.6
73	1.2.1 Acciones y participaciones de capital	101.4	-26.6	-10.8	-41.5	180.3
74	1.2.2 Utilidades reinvertidas	1,085.3	-34.6	528.3	393.9	197.7
75	1.2.3 Otro capital	1,126.7	234.5	358.7	366.0	167.6
76	2. Inversión de cartera	**3,234.4**	**1,829.7**	**-241.3**	**68.0**	**1,577.9**
77	2.1 Activos	-189.4	-848.7	-527.6	171.7	1,015.1
78	2.2 Pasivos	3,423.8	2,678.4	286.3	-103.7	562.8
79	3. Otra inversión	**-2,430.4**	**-755.6**	**-692.3**	**401.2**	**-1,383.6**
80	3.1 Activos	-7,333.6	-1,615.4	-2,673.7	-721.1	-2,323.4
81	3.1.1 Créditos comerciales	-1,003.9	-610.7	-185.7	4.7	-212.2
82	3.1.2 Préstamos	-5,564.8	-1,912.4	-2,178.8	-1,552.8	79.2
83	3.1.3 Moneda y depósitos	-806.9	1,057.9	-422.9	683.0	-2,125.0
84	3.1.4 Otros activos	42.1	-150.2	113.7	143.9	-65.4
85	3.2 Pasivos	4,903.2	859.8	1,981.4	1,122.2	939.7
86	3.2.1 Créditos comerciales	196.8	34.1	-28.6	-21.3	212.6
87	3.2.2 Préstamos	2,982.7	371.3	1,086.1	1,147.3	378.0
88	3.2.3 Moneda y depósitos	1,786.0	578.0	1,007.2	-0.4	201.3
89	3.2.4 Otros pasivos	-62.3	-123.5	-83.4	-3.3	147.9
90	4. Activos de reserva	**1,919.6**	**-804.6**	**781.0**	**2,387.9**	**-444.7**
91	III. Errores y omisiones netos	**-5,040.2**	**-523.6**	**-991.3**	**-2,920.7**	**-604.6**

NOTA: La diferencia que se observa entre el total y los parciales se debe al redondeo.
0.0 Cuando la cantidad es menor a la unidad o fracción decimal adoptada, para la expresión del dato.
(P) Cifras preliminares.
(E) Cifras estimadas.
n.i.o.p. No incluida en otra partida.

Resumen de los componentes normalizados (En millones de balboas)										Línea núm.
2023 (P)					2024 (E)					
Total	Trimestre				Total	Trimestre				
	Primer	Segundo	Tercer	Cuarto		Primer	Segundo	Tercer	Cuarto	
-7,384.2	**-1,981.4**	**-1,632.4**	**-2,045.1**	**-1,725.4**	**-8,260.4**	**-2,298.7**	**-1,780.7**	**-2,287.3**	**-1,893.7**	53
-2.9	-0.4	-1.1	-0.4	-0.9	-3.5	-0.5	-1.4	-0.5	-1.1	54
-7,381.3	-1,981.0	-1,631.2	-2,044.6	-1,724.5	-8,256.9	-2,298.2	-1,779.3	-2,286.8	-1,892.6	55
-3,098.4	-833.9	-790.5	-701.8	-772.2	-3,304.2	-867.4	-833.1	-704.3	-899.4	56
-1,583.5	-567.9	-171.2	-653.7	-190.6	-1,916.5	-695.3	-194.8	-833.3	-193.0	57
-2,699.5	-579.2	-669.5	-689.1	-761.6	-3,036.2	-735.5	-751.4	-749.1	-800.3	58
-142.5	**2.7**	**-24.8**	**-56.1**	**-64.4**	**-178.7**	**-20.0**	**-32.6**	**-56.9**	**-69.2**	59
912.8	195.1	211.7	242.6	263.4	879.7	176.0	213.5	218.5	271.7	60
-1,055.3	-192.4	-236.5	-298.6	-327.8	-1,058.5	-195.9	-246.1	-275.4	-341.0	61
24.7	1.8	7.4	-1.0	16.4	17.2	-1.0	-1.4	-0.7	20.3	62
-167.2	0.9	-32.2	-55.1	-80.8	-195.9	-19.0	-31.2	-56.2	-89.6	63
2,895.6	**-1,247.4**	**984.3**	**2,059.3**	**1,099.4**	**2,959.3**	**2,504.7**	**308.8**	**528.5**	**-382.7**	64
9.2	**2.2**	**2.5**	**2.4**	**2.1**	**2.6**	**0.9**	**0.8**	**0.6**	**0.4**	65
2,886.4	**-1,249.6**	**981.8**	**2,056.9**	**1,097.3**	**2,956.6**	**2,503.8**	**308.0**	**527.9**	**-383.1**	66
1,386.0	**516.3**	**524.3**	**2.0**	**343.5**	**2,375.9**	**979.8**	**524.1**	**663.6**	**208.4**	67
-811.0	-154.3	-52.8	-127.6	-476.3	-456.7	-103.2	-94.7	-52.0	-206.8	68
-811.0	-154.3	-52.8	-127.6	-476.3	-456.7	-103.2	-94.7	-52.0	-206.8	69
0.0	0.0	0.0	0.0	0.0	0.0	0.0	0.0	0.0	0.0	70
0.0	0.0	0.0	0.0	0.0	0.0	0.0	0.0	0.0	0.0	71
2,197.0	670.5	577.0	129.6	819.8	2,832.6	1,083.0	618.8	715.6	415.2	72
41.6	-8.7	2.9	-121.8	169.2	-327.2	-105.0	-206.5	-45.2	29.5	73
1,053.1	596.0	471.4	-91.2	76.9	1,747.5	618.1	499.8	398.0	231.6	74
1,102.3	83.2	102.8	342.6	573.7	1,412.4	569.9	325.5	362.8	154.1	75
1,312.0	**-65.5**	**-2,128.4**	**582.2**	**2,923.7**	**-485.8**	**1,745.1**	**-1,167.3**	**-410.1**	**-653.5**	76
-2,242.0	-1,896.1	-1,954.4	537.5	1,071.0	-3,572.1	-1,754.6	-1,114.2	-81.1	-622.1	77
3,554.0	1,830.6	-174.0	44.7	1,852.8	3,086.3	3,499.8	-53.1	-329.0	-31.4	78
64.7	**-1,702.0**	**1,712.0**	**206.5**	**-151.8**	**1,182.1**	**981.4**	**-1,556.9**	**266.6**	**1,491.0**	79
-3,561.8	-2,681.7	842.9	590.2	-2,313.1	-4,292.3	1,993.6	-2,019.2	-1,779.4	-2,487.3	80
-248.2	-405.3	91.0	-318.5	384.7	-421.2	70.7	-371.6	-195.3	75.0	81
-1,705.4	-1,315.9	543.1	-84.8	-847.7	-4,998.9	-1,084.4	-1,123.1	-1,520.2	-1,271.2	82
-1,660.9	-829.3	344.4	785.9	-1,961.9	1,068.8	3,027.8	-476.6	-64.9	-1,417.6	83
52.7	-131.2	-135.6	207.6	111.8	59.1	-20.5	-47.9	1.0	126.5	84
3,626.5	979.7	869.2	-383.7	2,161.3	5,474.4	-1,012.2	462.4	2,045.9	3,978.3	85
359.1	216.0	-114.4	117.5	140.0	404.0	67.2	217.2	111.8	7.8	86
-1,477.6	-1,019.2	-343.9	-595.6	481.1	3,370.2	-1,065.5	290.9	303.0	3,841.7	87
4,705.9	1,731.9	1,322.2	43.2	1,608.6	1,625.0	86.2	-236.5	1,592.6	182.6	88
39.2	51.1	5.2	51.2	-68.4	75.3	-100.1	190.7	38.4	-53.8	89
123.6	**1.6**	**873.9**	**1,266.2**	**-2,018.1**	**-115.6**	**-1,202.5**	**2,508.0**	**7.9**	**-1,429.0**	90
-314.6	**687.6**	**-1,486.3**	**-881.2**	**1,365.4**	**-4,631.5**	**-2,505.3**	**-806.4**	**-1,269.3**	**-50.5**	91

República de Panamá
CONTRALORÍA GENERAL DE LA REPÚBLICA
Instituto Nacional de Estadística y Censo

Cuadro 4. RESUMEN DE LA BALANZA DE PAGOS DE PANAMÁ, SEGÚN PARTIDA Y SECTOR: AÑOS 2022-24, POR TRIMESTRE

Línea núm.	Partida y sector	Resumen de la Balanza de Pagos (En millones de balboas)				
		2022 (P)				
		Total	Trimestre			
			Primer	Segundo	Tercer	Cuarto
1	I. Cuenta corriente	**28.8**	**6.3**	**248.8**	**-533.0**	**306.7**
2	1. Zona Libre de Colón	-3,082.1	-242.9	-22.8	-2,917.4	101.0
3	2. Bancos de licencia general	-509.6	-123.7	-199.7	-56.3	-129.9
4	3. Bancos de licencia internacional	93.0	18.2	31.8	19.3	23.7
5	4. Autoridad del Canal de Panamá	4,245.9	1,021.9	1,028.4	1,049.5	1,145.9
6	5. Deuda externa	-1,413.6	-480.2	-174.3	-533.1	-226.1
7	6. Otros sectores	695.2	-187.0	-414.8	1,904.9	-608.0
8	Exportaciones de bienes, servicios y renta	**37,156.0**	**8,769.7**	**9,436.3**	**9,510.4**	**9,439.6**
9	1. Zona Libre de Colón	10,533.6	2,405.2	2,387.1	2,809.1	2,932.2
10	2. Bancos de licencia general	1,257.9	239.4	258.8	334.5	425.1
11	3. Bancos de licencia internacional	639.2	229.6	106.6	132.7	170.3
12	4. Autoridad del Canal de Panamá	4,338.5	1,042.1	1,048.3	1,074.6	1,173.4
13	5. Deuda externa	0.0	0.0	0.0	0.0	0.0
14	6. Otros sectores	20,386.8	4,853.4	5,635.4	5,159.4	4,738.5
15	A. Bienes	**17,962.3**	**4,324.0**	**4,598.4**	**4,748.6**	**4,291.3**
16	1. Zona Libre de Colón	10,521.8	2,399.3	2,383.7	2,807.9	2,930.9
17	2. Bancos de licencia general	0.0	0.0	0.0	0.0	0.0
18	3. Bancos de licencia internacional	0.0	0.0	0.0	0.0	0.0
19	4. Autoridad del Canal de Panamá	0.0	0.0	0.0	0.0	0.0
20	5. Deuda externa	0.0	0.0	0.0	0.0	0.0
21	6. Otros sectores	7,440.5	1,924.7	2,214.7	1,940.7	1,360.4
22	B. Servicios	**17,044.8**	**3,929.9**	**4,437.2**	**4,220.9**	**4,456.8**
23	1. Zona Libre de Colón	10.4	5.4	2.9	1.2	0.9
24	2. Bancos de licencia general	97.2	25.1	22.0	26.5	23.6
25	3. Bancos de licencia internacional	80.2	23.9	21.6	15.5	19.1
26	4. Autoridad del Canal de Panamá	4,237.9	1,036.4	1,033.2	1,039.3	1,129.1
27	5. Deuda externa	0.0	0.0	0.0	0.0	0.0
28	6. Otros sectores	12,619.0	2,839.0	3,357.5	3,138.4	3,284.1
29	C. Renta	**2,148.9**	**515.8**	**400.7**	**540.9**	**691.4**
30	1. Zona Libre de Colón	1.3	0.4	0.5	0.0	0.4
31	2. Bancos de licencia general	1,160.7	214.3	236.8	308.1	401.5
32	3. Bancos de licencia internacional	559.0	205.7	85.0	117.1	151.2
33	4. Autoridad del Canal de Panamá	100.6	5.8	15.2	35.3	44.3
34	5. Deuda externa	0.0	0.0	0.0	0.0	0.0
35	6. Otros sectores	327.3	89.7	63.2	80.4	94.0
36	Importaciones de bienes, servicios y renta	**-37,082.7**	**-8,761.4**	**-9,186.1**	**-10,023.4**	**-9,111.8**
37	1. Zona Libre de Colón	-13,615.7	-2,648.1	-2,409.9	-5,726.6	-2,831.2
38	2. Bancos de licencia general	-1,767.5	-363.1	-458.5	-390.8	-555.0
39	3. Bancos de licencia internacional	-546.2	-211.4	-74.8	-113.3	-146.6
40	4. Autoridad del Canal de Panamá	-57.5	-12.2	-13.5	-14.6	-17.1
41	5. Deuda externa	-1,413.6	-480.2	-174.3	-533.1	-226.1
42	6. Otros sectores	-19,682.3	-5,046.3	-6,055.1	-3,245.0	-5,335.8
43	A. Bienes	**-27,149.8**	**-6,503.6**	**-6,818.4**	**-7,280.2**	**-6,547.6**
44	1. Zona Libre de Colón	-13,161.9	-2,400.9	-2,301.6	-5,454.9	-3,004.6
45	2. Bancos de licencia general	0.0	0.0	0.0	0.0	0.0
46	3. Bancos de licencia internacional	0.0	0.0	0.0	0.0	0.0
47	4. Autoridad del Canal de Panamá	0.0	0.0	0.0	0.0	0.0
48	5. Deuda externa	0.0	0.0	0.0	0.0	0.0
49	6. Otros sectores	-13,987.9	-4,102.7	-4,516.8	-1,825.3	-3,543.1

República de Panamá
CONTRALORÍA GENERAL DE LA REPÚBLICA
Instituto Nacional de Estadística y Censo

Cuadro 4. RESUMEN DE LA BALANZA DE PAGOS DE PANAMÁ, SEGÚN PARTIDA Y SECTOR: AÑOS 2022-24, POR TRIMESTRE

Resumen de Balanza de Pagos (En millones de balboas)										Línea núm.
2023 (P)					2024 (E)					
Total	Trimestre				Total	Trimestre				
	Primer	Segundo	Tercer	Cuarto		Primer	Segundo	Tercer	Cuarto	
-2,581.0	**559.8**	**502.0**	**-1,178.0**	**-2,464.8**	**1,672.2**	**0.6**	**497.6**	**740.8**	**433.2**	1
-7,512.5	845.7	-2,270.9	-5,014.1	-1,073.2	-1,669.6	-1,442.1	80.5	-178.8	-129.2	2
-714.7	-120.2	-267.3	-176.9	-150.3	-738.1	-187.0	-241.6	-153.3	-156.2	3
45.2	19.9	4.6	8.6	12.0	71.4	10.7	6.3	24.0	30.4	4
5,201.9	1,189.0	1,254.8	1,371.2	1,386.8	5,102.5	1,154.2	1,267.3	1,323.3	1,357.7	5
-1,892.2	-606.4	-280.0	-707.7	-298.0	-2,259.6	-755.0	-300.5	-888.4	-315.8	6
2,291.3	-768.1	2,060.8	3,340.7	-2,342.1	1,165.6	1,219.9	-314.5	613.9	-353.7	7
40,529.3	**9,905.4**	**9,864.6**	**10,616.7**	**10,142.6**	**40,570.7**	**9,817.5**	**9,937.8**	**10,436.1**	**10,379.4**	8
12,242.6	3,486.7	2,439.3	2,601.4	3,715.2	11,065.8	2,537.6	2,588.0	3,047.3	2,892.9	9
2,248.3	493.6	542.1	584.6	627.9	2,642.8	626.8	673.5	668.5	674.0	10
980.5	330.4	209.2	217.5	223.5	1,023.5	361.6	220.9	221.1	219.9	11
5,301.6	1,215.2	1,277.6	1,396.7	1,412.2	5,176.6	1,174.0	1,280.6	1,342.9	1,379.2	12
0.0	0.0	0.0	0.0	0.0	0.0	0.0	0.0	0.0	0.0	13
19,756.4	4,379.6	5,396.4	5,816.6	4,163.8	20,662.0	5,117.6	5,174.9	5,156.2	5,213.3	14
17,009.0	**4,154.1**	**4,202.6**	**4,702.0**	**3,950.4**	**16,009.5**	**3,644.2**	**3,827.3**	**4,331.1**	**4,206.9**	15
12,209.1	3,478.9	2,437.6	2,594.1	3,698.5	11,048.9	2,526.3	2,586.2	3,046.0	2,890.4	16
0.0	0.0	0.0	0.0	0.0	0.0	0.0	0.0	0.0	0.0	17
0.0	0.0	0.0	0.0	0.0	0.0	0.0	0.0	0.0	0.0	18
0.0	0.0	0.0	0.0	0.0	0.0	0.0	0.0	0.0	0.0	19
0.0	0.0	0.0	0.0	0.0	0.0	0.0	0.0	0.0	0.0	20
4,800.0	675.2	1,765.0	2,107.9	251.9	4,960.6	1,117.9	1,241.1	1,285.1	1,316.5	21
19,770.2	**4,797.7**	**4,798.3**	**4,978.9**	**5,195.3**	**20,248.8**	**5,034.2**	**5,053.7**	**5,046.9**	**5,114.0**	22
30.2	6.9	1.2	6.5	15.6	15.9	10.5	1.6	1.3	2.6	23
133.1	27.7	33.9	34.2	37.4	167.3	31.8	56.5	41.0	38.0	24
71.3	14.3	18.1	17.2	21.8	92.3	20.2	23.2	21.3	27.5	25
4,997.9	1,166.0	1,202.7	1,309.0	1,320.1	4,788.8	1,092.9	1,187.8	1,237.9	1,270.3	26
0.0	0.0	0.0	0.0	0.0	0.0	0.0	0.0	0.0	0.0	27
14,537.6	3,582.8	3,542.4	3,612.1	3,800.4	15,184.5	3,878.8	3,784.7	3,745.4	3,775.6	28
3,750.2	**953.7**	**863.8**	**935.8**	**996.9**	**4,312.5**	**1,139.1**	**1,056.8**	**1,058.2**	**1,058.4**	29
3.3	0.9	0.5	0.8	1.2	1.0	0.8	0.2	0.0	0.0	30
2,115.1	465.9	508.3	550.4	590.5	2,475.6	595.0	617.0	627.6	636.0	31
909.2	316.1	191.1	200.3	201.7	931.2	341.4	197.7	199.9	192.3	32
303.7	49.2	74.9	87.7	92.0	387.8	81.1	92.8	105.0	108.9	33
0.0	0.0	0.0	0.0	0.0	0.0	0.0	0.0	0.0	0.0	34
418.8	121.6	89.1	96.6	111.5	516.9	120.9	149.1	125.7	121.2	35
-42,967.8	**-9,348.3**	**-9,337.9**	**-11,738.7**	**-12,543.0**	**-38,719.8**	**-9,796.8**	**-9,407.6**	**-9,638.4**	**-9,877.0**	36
-19,755.1	-2,641.0	-4,710.2	-7,615.5	-4,788.4	-12,735.4	-3,979.7	-2,507.4	-3,226.1	-3,022.2	37
-2,963.0	-613.9	-809.4	-761.4	-778.3	-3,380.9	-813.8	-915.1	-821.8	-830.3	38
-935.3	-310.5	-204.6	-208.8	-211.5	-952.1	-350.9	-214.6	-197.1	-189.5	39
-55.3	-16.6	-16.5	-10.4	-11.7	-40.9	-11.2	-8.9	-10.6	-10.2	40
-1,892.2	-606.4	-280.0	-707.7	-298.0	-2,259.6	-755.0	-300.5	-888.4	-315.8	41
-17,366.9	-5,160.0	-3,317.1	-2,434.8	-6,455.1	-19,350.9	-3,886.3	-5,461.2	-4,494.4	-5,509.0	42
-30,027.6	**-6,076.4**	**-6,500.6**	**-8,249.3**	**-9,201.4**	**-25,146.1**	**-6,194.0**	**-6,422.5**	**-5,992.1**	**-6,537.6**	43
-19,190.4	-2,477.1	-4,556.0	-7,402.9	-4,754.3	-12,025.3	-3,794.2	-2,387.6	-3,014.5	-2,828.9	44
0.0	0.0	0.0	0.0	0.0	0.0	0.0	0.0	0.0	0.0	45
0.0	0.0	0.0	0.0	0.0	0.0	0.0	0.0	0.0	0.0	46
0.0	0.0	0.0	0.0	0.0	0.0	0.0	0.0	0.0	0.0	47
0.0	0.0	0.0	0.0	0.0	0.0	0.0	0.0	0.0	0.0	48
-10,837.2	-3,599.3	-1,944.5	-846.3	-4,447.1	-13,120.9	-2,399.8	-4,034.9	-2,977.6	-3,708.7	49

Línea núm.	Partida y sector	Resumen de la Balanza de Pagos (En millones de balboas) 2022 (P)				
		Total	Trimestre			
			Primer	Segundo	Tercer	Cuarto
50	B. Servicios	**-5,270.4**	**-1,311.0**	**-1,295.2**	**-1,364.8**	**-1,299.5**
51	1. Zona Libre de Colón	-740.0	-220.9	-160.2	-217.9	-141.0
52	2. Bancos de licencia general	-40.6	-9.1	-10.5	-9.9	-11.2
53	3. Bancos de licencia internacional	-21.5	-4.6	-4.8	-5.7	-6.4
54	4. Autoridad del Canal de Panamá	0.0	0.0	0.0	0.0	0.0
55	5. Deuda externa	-22.8	-11.1	-5.2	-3.4	-3.1
56	6. Otros sectores	-4,445.5	-1,065.3	-1,114.5	-1,127.9	-1,137.8
57	C. Renta	**-4,662.4**	**-946.8**	**-1,072.5**	**-1,378.4**	**-1,264.7**
58	1. Zona Libre de Colón	286.2	-26.3	52.0	-53.8	314.3
59	2. Bancos de licencia general	-1,726.9	-354.1	-448.0	-380.9	-543.8
60	3. Bancos de licencia internacional	-524.6	-206.8	-70.0	-107.6	-140.2
61	4. Autoridad del Canal de Panamá	-57.5	-12.2	-13.5	-14.6	-17.1
62	5. Deuda externa	-1,390.8	-469.1	-169.1	-529.7	-223.0
63	6. Otros sectores	-1,248.9	121.7	-423.9	-291.7	-655.0
64	Balanza de bienes	**-9,187.5**	**-2,179.6**	**-2,220.0**	**-2,531.6**	**-2,256.3**
65	1. Zona Libre de Colón	-2,640.1	-1.6	82.1	-2,647.0	-73.6
66	2. Bancos de licencia general	0.0	0.0	0.0	0.0	0.0
67	3. Bancos de licencia internacional	0.0	0.0	0.0	0.0	0.0
68	4. Autoridad del Canal de Panamá	0.0	0.0	0.0	0.0	0.0
69	5. Deuda externa	0.0	0.0	0.0	0.0	0.0
70	6. Otros sectores	-6,547.4	-2,178.0	-2,302.1	115.4	-2,182.7
71	Balanza de servicios	**11,774.3**	**2,618.9**	**3,142.0**	**2,856.1**	**3,157.3**
72	1. Zona Libre de Colón	-729.6	-215.5	-157.3	-216.6	-140.1
73	2. Bancos de licencia general	56.6	16.0	11.6	16.6	12.4
74	3. Bancos de licencia internacional	58.6	19.3	16.8	9.8	12.7
75	4. Autoridad del Canal de Panamá	4,237.9	1,036.4	1,033.2	1,039.3	1,129.1
76	5. Deuda externa	-22.8	-11.1	-5.2	-3.4	-3.1
77	6. Otros sectores	8,173.5	1,773.7	2,243.0	2,010.4	2,146.3
78	Balanza de renta	**-2,513.5**	**-430.9**	**-671.8**	**-837.5**	**-573.3**
79	1. Zona Libre de Colón	287.5	-25.8	52.5	-53.8	314.7
80	2. Bancos de licencia general	-566.2	-139.8	-211.2	-72.9	-142.3
81	3. Bancos de licencia internacional	34.4	-1.1	15.0	9.5	11.0
82	4. Autoridad del Canal de Panamá	43.1	-6.5	1.6	20.7	27.2
83	5. Deuda externa	-1,390.8	-469.1	-169.1	-529.7	-223.0
84	6. Otros sectores	-921.6	211.4	-360.7	-211.3	-560.9
85	D. Transferencias corrientes	**-44.5**	**-2.0**	**-1.4**	**-20.0**	**-21.1**
86	1. Zona Libre de Colón	0.0	0.0	0.0	0.0	0.0
87	2. Bancos de licencia general	0.0	0.0	0.0	0.0	0.0
88	3. Bancos de licencia internacional	0.0	0.0	0.0	0.0	0.0
89	4. Autoridad del Canal de Panamá	-35.2	-7.9	-6.4	-10.5	-10.4
90	5. Deuda externa	0.0	0.0	0.0	0.0	0.0
91	6. Otros sectores	-9.3	5.9	5.0	-9.5	-10.7
92	II. Cuenta de capital y financiera	**5,011.5**	**517.3**	**742.5**	**3,453.7**	**298.0**
93	1. Zona Libre de Colón	-348.2	-387.0	-56.1	278.9	-184.0
94	2. Bancos de licencia general	1,949.6	264.8	1,199.5	1,104.5	-619.1
95	3. Bancos de licencia internacional	-43.5	129.5	-114.5	-108.0	49.5
96	4. Autoridad del Canal de Panamá	-728.5	-565.8	-590.9	-615.1	1,043.3
97	5. Deuda externa	4,046.5	2,360.9	366.4	108.5	1,210.7
98	6. Otros sectores	135.5	-1,285.1	-61.8	2,684.9	-1,202.5
99	A. Cuenta de capital	**8.9**	**2.1**	**2.5**	**2.3**	**2.0**
100	1. Zona Libre de Colón	0.0	0.0	0.0	0.0	0.0
101	2. Bancos de licencia general	0.0	0.0	0.0	0.0	0.0
102	3. Bancos de licencia internacional	0.0	0.0	0.0	0.0	0.0
103	4. Autoridad del Canal de Panamá	0.0	0.0	0.0	0.0	0.0
104	5. Deuda externa	0.0	0.0	0.0	0.0	0.0
105	6. Otros sectores	8.9	2.1	2.5	2.3	2.0

Resumen de Balanza de Pagos (En millones de balboas)										Línea núm.
2023 (P)					2024 (E)					
Total	Trimestre				Total	Trimestre				
	Primer	Segundo	Tercer	Cuarto		Primer	Segundo	Tercer	Cuarto	
-5,556.0	**-1,290.6**	**-1,204.9**	**-1,444.3**	**-1,616.2**	**-5,313.3**	**-1,304.2**	**-1,204.5**	**-1,359.0**	**-1,445.6**	50
-406.5	-105.3	-83.2	-106.0	-112.1	-520.1	-101.6	-91.3	-190.4	-136.9	51
-44.9	-9.9	-9.8	-10.2	-15.0	-53.9	-11.1	-11.9	-13.3	-17.6	52
-23.9	-5.1	-5.3	-6.1	-7.4	-25.7	-6.4	-6.5	-6.5	-6.3	53
0.0	0.0	0.0	0.0	0.0	0.0	0.0	0.0	0.0	0.0	54
-12.7	-3.1	-2.7	-3.8	-3.1	-28.3	-3.9	-4.9	-1.9	-17.6	55
-5,068.1	-1,167.2	-1,104.0	-1,318.3	-1,478.6	-4,685.3	-1,181.1	-1,090.0	-1,147.0	-1,267.2	56
-7,384.2	**-1,981.4**	**-1,632.4**	**-2,045.1**	**-1,725.4**	**-8,260.4**	**-2,298.7**	**-1,780.7**	**-2,287.3**	**-1,893.7**	57
-158.2	-58.6	-71.0	-106.6	78.0	-190.0	-83.9	-28.6	-21.2	-56.4	58
-2,918.1	-604.0	-799.6	-751.2	-763.3	-3,327.1	-802.6	-903.2	-808.6	-812.6	59
-911.4	-305.4	-199.3	-202.7	-204.1	-926.3	-344.5	-208.1	-190.6	-183.2	60
-55.3	-16.6	-16.5	-10.4	-11.7	-40.9	-11.2	-8.9	-10.6	-10.2	61
-1,879.5	-603.3	-277.4	-704.0	-294.9	-2,231.3	-751.0	-295.6	-886.5	-298.2	62
-1,461.6	-393.5	-268.6	-270.1	-529.4	-1,544.7	-305.4	-336.3	-369.9	-533.1	63
-13,018.5	**-1,922.3**	**-2,298.0**	**-3,547.3**	**-5,251.0**	**-9,136.7**	**-2,549.8**	**-2,595.2**	**-1,661.0**	**-2,330.7**	64
-6,981.3	1,001.8	-2,118.4	-4,808.8	-1,055.8	-976.4	-1,267.9	198.6	31.5	61.4	65
0.0	0.0	0.0	0.0	0.0	0.0	0.0	0.0	0.0	0.0	66
0.0	0.0	0.0	0.0	0.0	0.0	0.0	0.0	0.0	0.0	67
0.0	0.0	0.0	0.0	0.0	0.0	0.0	0.0	0.0	0.0	68
0.0	0.0	0.0	0.0	0.0	0.0	0.0	0.0	0.0	0.0	69
-6,037.2	-2,924.1	-179.6	1,261.5	-4,195.1	-8,160.3	-1,281.9	-2,793.8	-1,692.5	-2,392.1	70
14,214.1	**3,507.1**	**3,593.3**	**3,534.6**	**3,579.1**	**14,935.5**	**3,730.0**	**3,849.2**	**3,687.8**	**3,668.4**	71
-376.3	-98.4	-81.9	-99.5	-96.5	-504.2	-91.1	-89.7	-189.1	-134.3	72
88.3	17.9	24.0	24.0	22.4	113.4	20.7	44.6	27.7	20.4	73
47.4	9.2	12.8	11.1	14.4	66.5	13.8	16.7	14.8	21.2	74
4,997.9	1,166.0	1,202.7	1,309.0	1,320.1	4,788.8	1,092.9	1,187.8	1,237.9	1,270.3	75
-12.7	-3.1	-2.7	-3.8	-3.1	-28.3	-3.9	-4.9	-1.9	-17.6	76
9,469.5	2,415.6	2,438.4	2,293.8	2,321.8	10,499.2	2,697.7	2,694.8	2,598.5	2,508.3	77
-3,634.1	**-1,027.7**	**-768.6**	**-1,109.3**	**-728.5**	**-3,947.9**	**-1,159.6**	**-723.9**	**-1,229.2**	**-835.3**	78
-154.9	-57.7	-70.6	-105.8	79.1	-189.1	-83.1	-28.4	-21.2	-56.4	79
-803.0	-138.1	-291.3	-200.8	-172.8	-851.5	-207.7	-286.2	-181.0	-176.6	80
-2.3	10.7	-8.2	-2.4	-2.4	4.9	-3.1	-10.4	9.3	9.1	81
248.4	32.5	58.3	77.2	80.3	346.9	69.9	83.9	94.4	98.7	82
-1,879.5	-603.3	-277.4	-704.0	-294.9	-2,231.3	-751.0	-295.6	-886.5	-298.2	83
-1,042.8	-271.9	-179.5	-173.5	-417.9	-1,027.8	-184.5	-187.2	-244.2	-411.9	84
-142.5	**2.7**	**-24.8**	**-56.1**	**-64.4**	**-178.7**	**-20.0**	**-32.6**	**-56.9**	**-69.2**	85
0.0	0.0	0.0	0.0	0.0	0.0	0.0	0.0	0.0	0.0	86
0.0	0.0	0.0	0.0	0.0	0.0	0.0	0.0	0.0	0.0	87
0.0	0.0	0.0	0.0	0.0	0.0	0.0	0.0	0.0	0.0	88
-44.4	-9.6	-6.2	-15.0	-13.6	-33.2	-8.6	-4.3	-9.1	-11.2	89
0.0	0.0	0.0	0.0	0.0	0.0	0.0	0.0	0.0	0.0	90
-98.1	12.3	-18.6	-41.0	-50.8	-145.5	-11.4	-28.3	-47.9	-58.0	91
2,895.6	**-1,247.4**	**984.3**	**2,059.3**	**1,099.4**	**2,959.3**	**2,504.7**	**308.8**	**528.5**	**-382.7**	92
437.5	-164.5	113.5	98.0	390.5	43.6	60.5	-137.0	63.6	56.5	93
-62.6	-398.6	610.3	345.7	-620.0	-290.4	385.5	-1,246.5	514.3	56.3	94
26.0	-253.3	155.8	192.9	-69.4	-247.1	-3.1	99.9	-258.7	-85.3	95
-1,478.2	-897.6	-906.2	-339.1	664.7	-996.7	-432.1	-825.2	288.4	-27.8	96
3,266.9	1,628.5	-108.7	149.5	1,597.6	4,607.4	2,941.1	673.7	-556.3	1,548.9	97
706.0	-1,161.9	1,119.7	1,612.2	-864.1	-157.4	-447.2	1,743.8	477.2	-1,931.3	98
9.2	**2.2**	**2.5**	**2.4**	**2.1**	**2.6**	**0.9**	**0.8**	**0.6**	**0.4**	99
0.0	0.0	0.0	0.0	0.0	0.0	0.0	0.0	0.0	0.0	100
0.0	0.0	0.0	0.0	0.0	0.0	0.0	0.0	0.0	0.0	101
0.0	0.0	0.0	0.0	0.0	0.0	0.0	0.0	0.0	0.0	102
0.0	0.0	0.0	0.0	0.0	0.0	0.0	0.0	0.0	0.0	103
0.0	0.0	0.0	0.0	0.0	0.0	0.0	0.0	0.0	0.0	104
9.2	2.2	2.5	2.4	2.1	2.6	0.9	0.8	0.6	0.4	105

Línea núm.	Partida y sector	Resumen de la Balanza de Pagos (En millones de balboas) 2022 (P)				
		Total	Trimestre			
			Primer	Segundo	Tercer	Cuarto
106	B. Cuenta financiera	**5,002.6**	**515.2**	**740.0**	**3,451.3**	**296.0**
107	1. Zona Libre de Colón	-348.2	-387.0	-56.1	278.9	-184.0
108	2. Bancos de licencia general	1,949.6	264.8	1,199.5	1,104.5	-619.1
109	3. Bancos de licencia internacional	-43.5	129.5	-114.5	-108.0	49.5
110	4. Autoridad del Canal de Panamá	-728.5	-565.8	-590.9	-615.1	1,043.3
111	5. Deuda externa	4,046.5	2,360.9	366.4	108.5	1,210.7
112	6. Otros sectores	126.6	-1,287.2	-64.3	2,682.6	-1,204.5
113	1. Inversión directa	**2,279.0**	**245.7**	**892.7**	**594.3**	**546.4**
114	1. Zona Libre de Colón	380.7	144.6	330.4	105.6	-199.9
115	2. Bancos de licencia general	565.7	152.6	237.1	-23.4	199.4
116	3. Bancos de licencia internacional	-2.2	57.7	34.1	-5.7	-88.3
117	4. Autoridad del Canal de Panamá	0.0	0.0	0.0	0.0	0.0
118	5. Deuda externa	0.0	0.0	0.0	0.0	0.0
119	6. Otros sectores	1,334.9	-109.2	291.1	517.8	635.2
120	1.1 En el extranjero	**-34.4**	**72.5**	**16.4**	**-124.1**	**0.8**
121	1. Zona Libre de Colón	35.4	25.5	3.0	4.6	2.2
122	2. Bancos de licencia general	-104.9	-4.8	19.2	-122.2	2.9
123	3. Bancos de licencia internacional	-5.7	11.0	-5.8	-6.6	-4.3
124	4. Autoridad del Canal de Panamá	0.0	0.0	0.0	0.0	0.0
125	5. Deuda externa	0.0	0.0	0.0	0.0	0.0
126	6. Otros sectores	40.8	40.8	0.0	0.0	0.0
127	1.2 En la economía declarante	**2,313.4**	**173.2**	**876.2**	**718.4**	**545.6**
128	1. Zona Libre de Colón	345.3	119.1	327.4	100.9	-202.1
129	2. Bancos de licencia general	670.6	157.5	217.8	98.8	196.5
130	3. Bancos de licencia internacional	3.5	46.7	39.9	0.9	-84.0
131	4. Autoridad del Canal de Panamá	0.0	0.0	0.0	0.0	0.0
132	5. Deuda externa	0.0	0.0	0.0	0.0	0.0
133	6. Otros sectores	1,294.1	-150.0	291.1	517.8	635.2
134	2. Inversión de cartera	**3,234.4**	**1,829.7**	**-241.3**	**68.0**	**1,577.9**
135	1. Zona Libre de Colón	9.9	0.7	7.9	1.2	0.0
136	2. Bancos de licencia general	-533.2	-242.4	310.4	-319.1	-282.2
137	3. Bancos de licencia internacional	190.4	-20.8	-26.3	206.4	31.1
138	4. Autoridad del Canal de Panamá	807.6	-614.1	-12.9	-204.0	1,638.6
139	5. Deuda externa	3,516.2	2,493.9	6.4	-6.0	1,022.0
140	6. Otros sectores	-756.5	212.4	-526.8	389.4	-831.6
141	3. Otra inversión	**-2,430.4**	**-755.6**	**-692.3**	**401.2**	**-1,383.6**
142	1. Zona Libre de Colón	-738.8	-532.3	-394.4	172.1	15.9
143	2. Bancos de licencia general	1,917.1	354.5	652.1	1,447.0	-536.4
144	3. Bancos de licencia internacional	-231.6	92.6	-122.3	-308.7	106.8
145	4. Autoridad del Canal de Panamá	-1,536.1	48.3	-578.1	-411.1	-595.2
146	5. Deuda externa	530.3	-132.9	360.0	114.5	188.7
147	6. Otros sectores	-2,371.4	-585.8	-609.6	-612.5	-563.4
148	4. Activos de reserva	**1,919.6**	**-804.6**	**781.0**	**2,387.9**	**-444.7**
149	III. Errores y omisiones netos	**-5,040.2**	**-523.6**	**-991.3**	**-2,920.7**	**-604.6**

NOTA: La diferencia que se observa entre el total y los parciales se debe al redondeo.
0.0 Cuando la cantidad es menor a la unidad o fracción decimal adoptada, para la expresión del dato.
(P) Cifras preliminares.
(E) Cifras estimadas.

Resumen de Balanza de Pagos (En millones de balboas)										Línea núm.
2023 (P)					2024 (E)					
Total	Trimestre				Total	Trimestre				
	Primer	Segundo	Tercer	Cuarto		Primer	Segundo	Tercer	Cuarto	
2,886.4	**-1,249.6**	**981.8**	**2,056.9**	**1,097.3**	**2,956.6**	**2,503.8**	**308.0**	**527.9**	**-383.1**	106
437.5	-164.5	113.5	98.0	390.5	43.6	60.5	-137.0	63.6	56.5	107
-62.6	-398.6	610.3	345.7	-620.0	-290.4	385.5	-1,246.5	514.3	56.3	108
26.0	-253.3	155.8	192.9	-69.4	-247.1	-3.1	99.9	-258.7	-85.3	109
-1,478.2	-897.6	-906.2	-339.1	664.7	-996.7	-432.1	-825.2	288.4	-27.8	110
3,266.9	1,628.5	-108.7	149.5	1,597.6	4,607.4	2,941.1	673.7	-556.3	1,548.9	111
696.8	-1,164.1	1,117.2	1,609.9	-866.1	-160.1	-448.1	1,743.1	476.6	-1,931.7	112
1,386.0	**516.3**	**524.3**	**2.0**	**343.5**	**2,375.9**	**979.8**	**524.1**	**663.6**	**208.4**	113
351.4	-46.6	164.4	184.6	49.0	294.2	46.5	124.5	103.7	19.5	114
182.4	64.4	52.9	15.1	50.0	248.2	86.2	134.8	273.3	-246.1	115
-302.3	144.9	131.0	-657.7	79.4	-23.9	190.5	-8.7	-158.3	-47.5	116
0.0	0.0	0.0	0.0	0.0	0.0	0.0	0.0	0.0	0.0	117
0.0	0.0	0.0	0.0	0.0	0.0	0.0	0.0	0.0	0.0	118
1,154.5	353.5	175.9	460.0	165.1	1,857.5	656.7	273.5	444.8	482.5	119
-811.0	**-154.3**	**-52.8**	**-127.6**	**-476.3**	**-456.7**	**-103.2**	**-94.7**	**-52.0**	**-206.8**	120
1.2	0.9	-0.4	0.6	0.1	0.0	0.0	0.0	0.0	0.0	121
-499.1	-143.7	-90.6	-127.1	-137.7	-456.5	-101.7	-97.8	-50.5	-206.4	122
14.5	-9.7	38.2	-1.1	-12.9	-0.3	-1.5	3.2	-1.5	-0.4	123
0.0	0.0	0.0	0.0	0.0	0.0	0.0	0.0	0.0	0.0	124
0.0	0.0	0.0	0.0	0.0	0.0	0.0	0.0	0.0	0.0	125
-327.6	-1.7	0.0	0.0	-325.8	0.0	0.0	0.0	0.0	0.0	126
2,197.0	**670.5**	**577.0**	**129.6**	**819.8**	**2,832.6**	**1,083.0**	**618.8**	**715.6**	**415.2**	127
350.2	-47.5	164.8	184.0	48.9	294.2	46.5	124.5	103.7	19.5	128
681.5	208.2	143.5	142.2	187.6	704.7	187.9	232.7	323.8	-39.7	129
-316.8	154.6	92.9	-656.6	92.3	-23.7	192.0	-11.9	-156.7	-47.0	130
0.0	0.0	0.0	0.0	0.0	0.0	0.0	0.0	0.0	0.0	131
0.0	0.0	0.0	0.0	0.0	0.0	0.0	0.0	0.0	0.0	132
1,482.1	355.2	175.9	460.0	491.0	1,857.5	656.7	273.5	444.8	482.5	133
1,312.0	**-65.5**	**-2,128.4**	**582.2**	**2,923.7**	**-485.8**	**1,745.1**	**-1,167.3**	**-410.1**	**-653.5**	134
-1.1	0.0	0.0	0.0	-1.1	0.0	0.0	-0.9	0.9	0.0	135
-107.0	62.5	-759.3	213.6	376.3	-154.0	149.7	-27.0	0.0	-276.6	136
-128.8	-60.6	-230.7	205.3	-42.9	-81.2	-858.2	582.0	7.9	187.1	137
-1,587.0	-1,085.1	-1,248.0	83.7	662.4	-1,312.7	-979.8	-674.3	235.7	105.7	138
3,061.9	1,654.5	6.4	-6.0	1,407.0	2,753.5	3,092.2	6.4	-357.3	12.3	139
74.0	-636.9	103.2	85.6	522.1	-1,691.4	341.2	-1,053.3	-297.4	-681.9	140
64.7	**-1,702.0**	**1,712.0**	**206.5**	**-151.8**	**1,182.1**	**981.4**	**-1,556.9**	**266.6**	**1,491.0**	141
87.3	-117.9	-50.9	-86.6	342.6	-250.6	14.1	-260.6	-41.1	37.0	142
-138.1	-525.5	1,316.7	117.0	-1,046.3	-384.6	149.6	-1,354.3	241.0	579.1	143
457.1	-337.7	255.4	645.3	-105.9	-142.0	664.6	-473.3	-108.3	-224.9	144
108.7	187.4	341.8	-422.8	2.3	315.9	547.7	-150.9	52.6	-133.5	145
204.9	-26.1	-115.2	155.5	190.6	1,853.9	-151.1	667.3	-199.0	1,536.7	146
-655.3	-882.3	-35.9	-201.9	464.8	-210.5	-243.4	14.9	321.3	-303.3	147
123.6	**1.6**	**873.9**	**1,266.2**	**-2,018.1**	**-115.6**	**-1,202.5**	**2,508.0**	**7.9**	**-1,429.0**	148
-314.6	**687.6**	**-1,486.3**	**-881.2**	**1,365.4**	**-4,631.5**	**-2,505.3**	**-806.4**	**-1,269.3**	**-50.5**	149

República de Panamá
CONTRALORÍA GENERAL DE LA REPÚBLICA
Instituto Nacional de Estadística y Censo

Cuadro 5. RENTA DE LA INVERSIÓN EXTRANJERA DIRECTA DE LA REPÚBLICA SEGÚN PARTIDA Y SECTOR: AÑOS 2022-24, POR TRIMESTRE

Línea núm.	Partida y sector	Renta de la Inversión Extranjera Directa (En millones de balboas)				
		2022 (P)				
		Total	Trimestre			
			Primer	Segundo	Tercer	Cuarto
1	Renta de la Inversión Extranjera Directa	**-1,859.5**	**-187.4**	**-620.1**	**-458.2**	**-593.7**
2	Bancos de licencia general	-740.6	-174.5	-238.4	-118.2	-209.5
3	Bancos de licencia internacional	-337.2	-175.5	-35.3	-55.2	-71.2
4	Empresas de la Zona Libre de Colón	288.0	-25.8	52.0	-53.8	315.7
5	Otras empresas	-1,069.7	188.5	-398.4	-231.0	-628.7
6	Dividendos y utilidades distribuidas	**-774.2**	**-222.0**	**-91.8**	**-64.3**	**-396.0**
7	Bancos de licencia general	-61.1	33.0	-32.8	-36.0	-25.3
8	Bancos de licencia internacional	-270.9	-128.8	-0.2	-0.2	-141.7
9	Empresas de la Zona Libre de Colón	-140.6	-95.0	-16.5	-1.5	-27.7
10	Otras empresas	-301.4	-31.2	-42.2	-26.7	-201.3
11	Utilidades reinvertidas y no distribuidas	**-1,085.3**	**34.6**	**-528.3**	**-393.9**	**-197.7**
12	Bancos de licencia general	-679.4	-207.5	-205.5	-82.2	-184.2
13	Bancos de licencia internacional	-66.2	-46.7	-35.1	-55.0	70.6
14	Empresas de la Zona Libre de Colón	428.6	69.1	68.5	-52.4	343.3
15	Otras empresas	-768.3	219.7	-356.2	-204.3	-427.4

NOTA: La diferencia que se observa entre el total y los parciales se debe al redondeo.
0.0 Cuando la cantidad es menor a la unidad o fracción decimal adoptada, para la expresión del dato.
(P) Cifras preliminares.
(E) Cifras estimadas.

República de Panamá
CONTRALORÍA GENERAL DE LA REPÚBLICA
Instituto Nacional de Estadística y Censo

Cuadro 5. RENTA DE LA INVERSIÓN EXTRANJERA DIRECTA DE LA REPÚBLICA SEGÚN PARTIDA Y SECTOR: AÑOS 2022-24, POR TRIMESTRE

Renta de la Inversión Extranjera Directa (En millones de balboas)										Variación porcentual	Línea núm.
2023 (P)					2024 (E)					2024-23 (E)	
Total	Trimestre				Total	Trimestre				Total	
	Primer	Segundo	Tercer	Cuarto		Primer	Segundo	Tercer	Cuarto		
-3,098.4	**-833.9**	**-790.5**	**-701.8**	**-772.2**	**-3,304.2**	**-867.4**	**-833.1**	**-704.3**	**-899.4**	**6.6**	1
-1,166.5	-226.8	-373.3	-288.6	-277.8	-1,333.5	-310.9	-407.3	-309.3	-306.0	14.3	2
-512.7	-221.2	-102.5	-96.6	-92.3	-468.4	-228.5	-96.4	-74.7	-68.9	-8.6	3
-157.5	-58.0	-71.0	-106.5	78.0	-189.6	-83.7	-28.5	-21.2	-56.3	20.4	4
-1,261.7	-327.9	-243.7	-210.0	-480.1	-1,312.7	-244.4	-300.9	-299.2	-468.3	4.0	5
-2,045.3	**-237.9**	**-319.1**	**-792.9**	**-695.3**	**-1,556.7**	**-249.3**	**-333.3**	**-306.3**	**-667.8**	**-23.9**	6
-608.6	-34.4	-231.1	-161.6	-181.4	-686.2	-134.5	-175.8	-0.2	-375.7	12.7	7
-669.0	-41.6	-13.6	-613.7	0.0	-482.6	-36.5	-98.4	-231.9	-115.9	-27.9	8
-230.1	-135.2	-4.5	-2.2	-88.1	-107.8	-34.0	-27.9	-22.9	-22.9	-53.2	9
-537.5	-26.6	-69.8	-15.4	-425.8	-280.1	-44.4	-31.1	-51.4	-153.2	-47.9	10
-1,053.1	**-596.0**	**-471.4**	**91.2**	**-76.9**	**-1,747.5**	**-618.1**	**-499.8**	**-398.0**	**-231.6**	**65.9**	11
-557.8	-192.3	-142.2	-127.0	-96.4	-647.2	-176.5	-231.5	-309.1	69.8	16.0	12
156.3	-179.6	-88.9	517.1	-92.3	14.2	-192.0	2.0	157.2	47.0	-90.9	13
72.6	77.2	-66.4	-104.3	166.1	-81.9	-49.7	-0.6	1.8	-33.4	-212.7	14
-724.2	-301.3	-173.9	-194.6	-54.3	-1,032.6	-199.9	-269.7	-247.9	-315.1	42.6	15

República de Panamá
CONTRALORÍA GENERAL DE LA REPÚBLICA
Instituto Nacional de Estadística y Censo

Cuadro 6. FLUJO DE INVERSIÓN EXTRANJERA DIRECTA DE LA REPÚBLICA SEGÚN PARTIDA Y SECTOR: AÑOS 2022-24, POR TRIMESTRE

Línea núm.	Partida y sector	Flujo de Inversión Extranjera Directa (En millones de balboas)				
		2022 (P)				
		Total	Trimestre			
			Primer	Segundo	Tercer	Cuarto
1	Flujo de Inversión Extranjera Directa	**2,313.4**	**173.2**	**876.2**	**718.4**	**545.6**
2	Bancos de licencia general	670.6	157.5	217.8	98.8	196.5
3	Bancos de licencia internacional	3.5	46.7	39.9	0.9	-84.0
4	Empresas de la Zona Libre de Colón	345.3	119.1	327.4	100.9	-202.1
5	Otras empresas	1,294.1	-150.0	291.1	517.8	635.2
6	Acciones y otras participaciones de capital	**101.4**	**-26.6**	**-10.8**	**-41.5**	**180.3**
7	Bancos de licencia general	-8.8	-50.0	12.3	16.6	12.2
8	Bancos de licencia internacional	-62.8	0.0	4.8	-54.1	-13.4
9	Empresas de la Zona Libre de Colón	-1.1	-0.6	0.0	0.7	-1.2
10	Otras empresas	174.2	24.1	-27.9	-4.7	182.6
11	Utilidades reinvertidas	**1,085.3**	**-34.6**	**528.3**	**393.9**	**197.7**
12	Bancos de licencia general	679.4	207.5	205.5	82.2	184.2
13	Bancos de licencia internacional	66.2	46.7	35.1	55.0	-70.6
14	Empresas de la Zona Libre de Colón	-428.6	-69.1	-68.5	52.4	-343.3
15	Otras empresas	768.3	-219.7	356.2	204.3	427.4
16	Otro capital	**1,126.7**	**234.5**	**358.7**	**366.0**	**167.6**
17	Activos frente a inversionistas directos	**-153.1**	**66.0**	**-166.4**	**93.7**	**-146.4**
18	Empresas de la Zona Libre de Colón	208.1	78.8	-196.4	111.8	213.9
19	Otras empresas	-361.2	-12.8	30.0	-18.1	-360.4
20	Pasivos frente a inversionistas directos	**1,279.8**	**168.5**	**525.0**	**272.3**	**314.0**
21	Empresas de la Zona Libre de Colón	566.9	110.0	592.2	-63.9	-71.5
22	Otras empresas	712.9	58.4	-67.2	336.2	385.5

NOTA: La diferencia que se observa entre el total y los parciales se debe al redondeo.
0.0 Cuando la cantidad es menor a la unidad o fracción decimal adoptada, para la expresión del dato.
(P) Cifras preliminares.
(E) Cifras estimadas.

República de Panamá
CONTRALORÍA GENERAL DE LA REPÚBLICA
Instituto Nacional de Estadística y Censo

Cuadro 6. FLUJO DE INVERSIÓN EXTRANJERA DIRECTA DE LA REPÚBLICA SEGÚN PARTIDA Y SECTOR: AÑOS 2022-24, POR TRIMESTRE

Flujo de Inversión Extranjera Directa (En millones de balboas)										Variación porcentual	Línea núm.
2023 (P)					2024 (E)					2024-23 (E)	
Total	Trimestre				Total	Trimestre				Total	
	Primer	Segundo	Tercer	Cuarto		Primer	Segundo	Tercer	Cuarto		
2,197.0	**670.5**	**577.0**	**129.6**	**819.8**	**2,832.6**	**1,083.0**	**618.8**	**715.6**	**415.2**	**28.9**	1
681.5	208.2	143.5	142.2	187.6	704.7	187.9	232.7	323.8	-39.7	3.4	2
-316.8	154.6	92.9	-656.6	92.3	-23.7	192.0	-11.9	-156.7	-47.0	-92.5	3
350.2	-47.5	164.8	184.0	48.9	294.2	46.5	124.5	103.7	19.5	-16.0	4
1,482.1	355.2	175.9	460.0	491.0	1,857.5	656.7	273.5	444.8	482.5	25.3	5
41.6	**-8.7**	**2.9**	**-121.8**	**169.2**	**-327.2**	**-105.0**	**-206.5**	**-45.2**	**29.5**	**-886.4**	6
123.6	15.8	1.3	15.2	91.3	57.4	11.4	1.2	14.8	30.1	-53.5	7
-160.5	-25.0	4.0	-139.5	0.0	-9.4	0.0	-9.9	0.4	0.0	-94.1	8
1.0	0.0	0.0	-0.3	1.4	17.8	24.1	0.6	-6.9	0.0	1,609.3	9
77.4	0.5	-2.4	2.8	76.5	-393.1	-140.5	-198.5	-53.5	-0.5	-607.6	10
1,053.1	**596.0**	**471.4**	**-91.2**	**76.9**	**1,747.5**	**618.1**	**499.8**	**398.0**	**231.6**	**65.9**	11
557.8	192.3	142.2	127.0	96.4	647.2	176.5	231.5	309.1	-69.8	16.0	12
-156.3	179.6	88.9	-517.1	92.3	-14.2	192.0	-2.0	-157.2	-47.0	-90.9	13
-72.6	-77.2	66.4	104.3	-166.1	81.9	49.7	0.6	-1.8	33.4	-212.7	14
724.2	301.3	173.9	194.6	54.3	1,032.6	199.9	269.7	247.9	315.1	42.6	15
1,102.3	**83.2**	**102.8**	**342.6**	**573.7**	**1,412.4**	**569.9**	**325.5**	**362.8**	**154.1**	**28.1**	16
-190.2	**-81.1**	**-193.7**	**31.7**	**53.0**	**-407.8**	**-132.3**	**-174.6**	**6.5**	**-107.4**	**114.4**	17
106.6	28.9	-36.3	36.0	78.0	-130.5	-73.1	28.5	-57.1	-28.7	-222.4	18
-296.8	-110.1	-157.4	-4.3	-25.0	-277.3	-59.2	-203.1	63.6	-78.7	-6.6	19
1,292.5	**164.3**	**296.5**	**310.9**	**520.7**	**1,820.1**	**702.2**	**500.1**	**356.3**	**261.5**	**40.8**	20
315.2	0.9	134.7	44.0	135.6	324.9	45.8	94.8	169.5	14.9	3.1	21
977.3	163.5	161.8	266.9	385.1	1,495.2	656.4	405.3	186.8	246.6	53.0	22

República de Panamá
CONTRALORÍA GENERAL DE LA REPÚBLICA
Instituto Nacional de Estadística y Censo

Cuadro 7. COMPONENTES NORMALIZADOS DE LA POSICIÓN DE INVERSIÓN INTERNACIONAL EN LA REPÚBLICA, SEGÚN PARTIDA: AÑO 2024, POR TRIMESTRE

Línea num.	Partida	Componentes normalizados de la Posición de Inversión Internacional (En millones de balboas)			
		2024 (E)			
		Posición al inicio	Primer trimestre		Posición al final
			Transac-ciones	Otras va-riaciones	
1	I. Activos	**100,792.9**	**1,061.2**	**5.7**	**101,859.8**
2	1. Inversión directa en el extranjero	**6,684.2**	**103.2**	**0.0**	**6,787.5**
3	1.1.1 Acciones y utilidades reinvertidas	**6,684.2**	**103.2**	**0.0**	**6,787.5**
4	Activos frente a empresas filiales	6,684.2	103.2	0.0	6,787.5
5	Bancos de licencia general	4,029.5	101.7	0.0	4,131.3
6	Bancos de licencia internacional	1,736.5	1.5	0.0	1,738.0
7	Empresas de la Zona Libre de Colón	244.3	0.0	0.0	244.3
8	Otras empresas	673.9	0.0	0.0	673.9
9	Pasivos frente a empresas filiales	0.0	0.0	0.0	0.0
10	1.1.2 Otro capital	**0.0**	**0.0**	**0.0**	**0.0**
11	2. Inversión de cartera	**22,707.6**	**1,749.1**	**13.8**	**24,470.4**
12	2.1.1 Títulos de participación en el capital	**2,089.1**	**-106.5**	**0.0**	**1,982.5**
13	2.1.1.1 Autoridades monetarias	0.0	0.0	0.0	0.0
14	2.1.1.2 Gobierno general	271.9	29.9	0.0	301.9
15	2.1.1.3 Bancos	0.0	0.0	0.0	0.0
16	2.1.1.4 Otros sectores	1,817.2	-136.5	0.0	1,680.7
17	Empresas de la Zona Libre de Colón	13.9	0.0	0.0	13.9
18	Otras empresas	1,803.3	-136.5	0.0	1,666.8
19	2.1.2 Títulos de deuda	**20,618.5**	**1,855.6**	**13.8**	**22,487.9**
20	2.1.2.1 Bonos y pagarés	18,723.8	891.6	13.8	19,629.1
21	Autoridades monetarias	0.0	0.0	0.0	0.0
22	Gobierno general	1,161.6	-7.1	13.8	1,168.2
23	Bancos	11,795.7	13.6	0.0	11,809.2
24	Bancos de licencia general	9,247.9	22.1	0.0	9,269.9
25	Bancos de licencia internacional	2,547.8	-8.5	0.0	2,539.3
26	Otros sectores	5,766.5	885.2	0.0	6,651.7
27	Empresas de la Zona Libre de Colón	20.2	0.0	0.0	20.2
28	Otras empresas	5,746.3	885.2	0.0	6,631.5
29	2.1.2.2 Instrumentos del mercado monetario	1,676.8	922.9	0.0	2,599.7
30	Bancos	1,332.5	1,076.6	0.0	2,409.1
31	Bancos de licencia general	927.5	178.4	0.0	1,106.0
32	Bancos de licencia internacional	405.0	898.2	0.0	1,303.1
33	Otros sectores	344.3	-153.7	0.0	190.6
34	2.1.2.3 Instrumentos financieros derivados	218.0	41.1	0.0	259.1
35	Autoridades monetarias	0.0	0.0	0.0	0.0
36	Gobierno general	0.5	1.5	0.0	2.0
37	Bancos	217.5	39.6	0.0	257.1
38	Bancos de licencia general	217.3	39.3	0.0	256.5
39	Bancos de licencia internacional	0.2	0.4	0.0	0.6
40	Otros sectores	0.0	0.0	0.0	0.0
41	3. Otra inversión	**64,644.3**	**-1,993.6**	**0.0**	**62,650.7**
42	3.1.1 Créditos comerciales	**10,643.5**	**-70.7**	**0.0**	**10,572.8**
43	3.1.1.2 Otros sectores	10,643.5	-70.7	0.0	10,572.8
44	A largo plazo	3,002.3	15.9	0.0	3,018.2
45	Empresas de inversión directa	1,074.7	20.4	0.0	1,095.1
46	Empresas de inversión de cartera	0.0	0.0	0.0	0.0
47	Empresas de la Zona Libre de Colón	1,820.4	-2.5	0.0	1,817.9
48	Empresas de inversión nacional	107.2	-2.0	0.0	105.2
49	A corto plazo	7,641.2	-86.7	0.0	7,554.6
50	Empresas de inversión directa	1,493.2	21.1	0.0	1,514.3
51	Empresas de inversión de cartera	0.0	0.0	0.0	0.0
52	Empresas de la Zona Libre de Colón	5,783.4	-113.5	0.0	5,669.9
53	Empresas de inversión nacional	364.7	5.7	0.0	370.4

República de Panamá
CONTRALORÍA GENERAL DE LA REPÚBLICA
Instituto Nacional de Estadística y Censo

Cuadro 7. COMPONENTES NORMALIZADOS DE LA POSICIÓN DE INVERSIÓN INTERNACIONAL EN LA REPÚBLICA, SEGÚN PARTIDA: AÑO 2024, POR TRIMESTRE

Componentes normalizados de la Posición de Inversión Internacional (En millones de balboas)												Línea núm.
2024 (E)												
Posición al inicio	Segundo trimestre		Posición al final	Posición al inicio	Tercer trimestre		Posición al final	Posición al inicio	Cuarto trimestre		Posición al final	
	Transac-ciones	Otras va-riaciones			Transac-ciones	Otras va-riaciones			Transac-ciones	Otras va-riaciones		
101,859.8	**720.1**	**-7.7**	**102,572.2**	**102,572.2**	**1,904.6**	**61.9**	**104,538.7**	**104,538.7**	**4,745.3**	**-42.7**	**109,241.3**	1
6,787.5	**94.7**	**0.0**	**6,882.1**	**6,882.1**	**52.0**	**0.0**	**6,934.2**	**6,934.2**	**206.8**	**0.0**	**7,141.0**	2
6,787.5	**94.7**	**0.0**	**6,882.1**	**6,882.1**	**52.0**	**0.0**	**6,934.2**	**6,934.2**	**206.8**	**0.0**	**7,141.0**	3
6,787.5	94.7	0.0	6,882.1	6,882.1	52.0	0.0	6,934.2	6,934.2	206.8	0.0	7,141.0	4
4,131.3	97.8	0.0	4,229.1	4,229.1	50.5	0.0	4,279.6	4,279.6	206.4	0.0	4,486.0	5
1,738.0	-3.2	0.0	1,734.8	1,734.8	1.5	0.0	1,736.3	1,736.3	0.4	0.0	1,736.7	6
244.3	0.0	0.0	244.3	244.3	0.0	0.0	244.3	244.3	0.0	0.0	244.3	7
673.9	0.0	0.0	673.9	673.9	0.0	0.0	673.9	673.9	0.0	0.0	673.9	8
0.0	0.0	0.0	0.0	0.0	0.0	0.0	0.0	0.0	0.0	0.0	0.0	9
0.0	**0.0**	**0.0**	**0.0**	**0.0**	**0.0**	**0.0**	**0.0**	**0.0**	**0.0**	**0.0**	**0.0**	10
24,470.4	**1,114.2**	**-3.7**	**25,580.9**	**25,580.9**	**81.1**	**43.5**	**25,705.6**	**25,705.6**	**622.1**	**-19.5**	**26,308.2**	11
1,982.5	**374.0**	**0.0**	**2,356.5**	**2,356.5**	**22.6**	**0.0**	**2,379.1**	**2,379.1**	**-58.4**	**0.0**	**2,320.7**	12
0.0	0.0	0.0	0.0	0.0	0.0	0.0	0.0	0.0	0.0	0.0	0.0	13
301.9	9.5	0.0	311.4	311.4	42.1	0.0	353.5	353.5	-9.3	0.0	344.2	14
0.0	0.0	0.0	0.0	0.0	0.0	0.0	0.0	0.0	0.0	0.0	0.0	15
1,680.7	364.5	0.0	2,045.2	2,045.2	-19.6	0.0	2,025.6	2,025.6	-49.2	0.0	1,976.5	16
13.9	0.0	0.0	13.9	13.9	0.0	0.0	13.9	13.9	0.0	0.0	13.9	17
1,666.8	364.5	0.0	2,031.3	2,031.3	-19.6	0.0	2,011.7	2,011.7	-49.2	0.0	1,962.5	18
22,487.9	**740.2**	**-3.7**	**23,224.3**	**23,224.3**	**58.5**	**43.5**	**23,326.4**	**23,326.4**	**680.6**	**-19.5**	**23,987.5**	19
19,629.1	1,214.3	-3.7	20,839.7	20,839.7	149.7	43.5	21,032.9	21,032.9	318.9	-19.5	21,332.4	20
0.0	0.0	0.0	0.0	0.0	0.0	0.0	0.0	0.0	0.0	0.0	0.0	21
1,168.2	18.4	-3.7	1,182.9	1,182.9	-13.3	43.5	1,213.1	1,213.1	21.9	-19.5	1,215.5	22
11,809.2	-58.3	0.0	11,750.9	11,750.9	141.1	0.0	11,892.0	11,892.0	102.4	0.0	11,994.4	23
9,269.9	-16.8	0.0	9,253.1	9,253.1	9.0	0.0	9,262.1	9,262.1	222.2	0.0	9,484.3	24
2,539.3	-41.5	0.0	2,497.8	2,497.8	132.1	0.0	2,629.9	2,629.9	-119.9	0.0	2,510.0	25
6,651.7	1,254.2	0.0	7,905.9	7,905.9	21.9	0.0	7,927.8	7,927.8	194.7	0.0	8,122.5	26
20.2	0.9	0.0	21.2	21.2	-0.9	0.0	20.2	20.2	0.0	0.0	20.2	27
6,631.5	1,253.2	0.0	7,884.7	7,884.7	22.8	0.0	7,907.6	7,907.6	194.7	0.0	8,102.2	28
2,599.7	-380.8	0.0	2,218.9	2,218.9	-47.2	0.0	2,171.6	2,171.6	380.0	0.0	2,551.6	29
2,409.1	-456.0	0.0	1,953.0	1,953.0	-73.2	0.0	1,879.9	1,879.9	-8.3	0.0	1,871.6	30
1,106.0	94.1	0.0	1,200.1	1,200.1	52.9	0.0	1,253.0	1,253.0	55.5	0.0	1,308.5	31
1,303.1	-550.2	0.0	753.0	753.0	-126.1	0.0	626.9	626.9	-63.7	0.0	563.1	32
190.6	75.2	0.0	265.8	265.8	25.9	0.0	291.7	291.7	388.3	0.0	680.0	33
259.1	-93.3	0.0	165.8	165.8	-43.9	0.0	121.9	121.9	-18.4	0.0	103.5	34
0.0	0.0	0.0	0.0	0.0	0.0	0.0	0.0	0.0	0.0	0.0	0.0	35
2.0	1.1	0.0	3.1	3.1	-2.8	0.0	0.3	0.3	11.5	0.0	11.8	36
257.1	-94.4	0.0	162.7	162.7	-41.1	0.0	121.6	121.6	-29.9	0.0	91.8	37
256.5	-94.1	0.0	162.4	162.4	-41.6	0.0	120.8	120.8	-31.7	0.0	89.2	38
0.6	-0.3	0.0	0.3	0.3	0.5	0.0	0.8	0.8	1.8	0.0	2.6	39
0.0	0.0	0.0	0.0	0.0	0.0	0.0	0.0	0.0	0.0	0.0	0.0	40
62,650.7	**2,019.2**	**0.0**	**64,669.9**	**64,669.9**	**1,779.4**	**0.0**	**66,449.3**	**66,449.3**	**2,487.3**	**0.0**	**68,936.6**	41
10,572.8	**371.6**	**0.0**	**10,944.4**	**10,944.4**	**195.3**	**0.0**	**11,139.7**	**11,139.7**	**-75.0**	**0.0**	**11,064.7**	42
10,572.8	371.6	0.0	10,944.4	10,944.4	195.3	0.0	11,139.7	11,139.7	-75.0	0.0	11,064.7	43
3,018.2	93.0	0.0	3,111.2	3,111.2	33.6	0.0	3,144.8	3,144.8	-19.8	0.0	3,125.0	44
1,095.1	14.6	0.0	1,109.6	1,109.6	7.5	0.0	1,117.1	1,117.1	8.8	0.0	1,126.0	45
0.0	0.0	0.0	0.0	0.0	0.0	0.0	0.0	0.0	0.0	0.0	0.0	46
1,817.9	-12.4	0.0	1,805.5	1,805.5	20.7	0.0	1,826.2	1,826.2	-33.2	0.0	1,793.0	47
105.2	90.8	0.0	196.0	196.0	5.4	0.0	201.5	201.5	4.6	0.0	206.0	48
7,554.6	278.6	0.0	7,833.2	7,833.2	161.7	0.0	7,994.9	7,994.9	-55.2	0.0	7,939.7	49
1,514.3	9.4	0.0	1,523.6	1,523.6	20.1	0.0	1,543.8	1,543.8	12.2	0.0	1,556.0	50
0.0	0.0	0.0	0.0	0.0	0.0	0.0	0.0	0.0	0.0	0.0	0.0	51
5,669.9	243.6	0.0	5,913.5	5,913.5	131.0	0.0	6,044.6	6,044.6	-72.9	0.0	5,971.7	52
370.4	25.7	0.0	396.1	396.1	10.5	0.0	406.6	406.6	5.5	0.0	412.0	53

Línea num.	Partida	Componentes normalizados de la Posición de Inversión Internacional (En millones de balboas) 2024 (E) Primer trimestre: Posición al inicio	Transac-ciones	Otras va-riaciones	Posición al final
	I. Activos: (Continuación)				
54	3.1.2 Préstamos	**29,518.8**	**1,084.4**	**0.0**	**30,603.2**
55	3.1.2.1 Autoridades monetarias	0.0	0.0	0.0	0.0
56	3.1.2.2 Gobierno general	257.5	0.0	0.0	257.5
57	3.1.2.3 Bancos	29,261.3	1,084.4	0.0	30,345.7
58	A largo plazo	0.0	0.0	0.0	0.0
59	A corto plazo	29,261.3	1,084.4	0.0	30,345.7
60	Bancos de licencia general	22,241.1	703.4	0.0	22,944.4
61	Bancos de licencia internacional	7,020.3	381.0	0.0	7,401.3
62	3.1.2.4 Otros sectores	0.0	0.0	0.0	0.0
63	3.1.3 Moneda y depósitos	**22,027.0**	**-3,027.8**	**0.0**	**18,999.2**
64	3.1.3.1 Autoridades monetarias	0.0	0.0	0.0	0.0
65	3.1.3.2 Gobierno general	21.6	-0.6	0.0	21.0
66	3.1.3.3 Bancos	12,794.8	-2,663.3	0.0	10,131.5
67	Bancos de licencia general	8,583.9	-1,646.9	0.0	6,937.1
68	Bancos de licencia internacional	4,210.9	-1,016.4	0.0	3,194.5
69	3.1.3.4 Otros sectores	9,210.6	-363.9	0.0	8,846.7
70	3.1.4 Otros activos	**2,455.0**	**20.5**	**0.0**	**2,475.5**
71	3.1.4.1 Autoridades monetarias	0.0	0.0	0.0	0.0
72	A largo plazo	0.0	0.0	0.0	0.0
73	A corto plazo	0.0	0.0	0.0	0.0
74	3.1.4.2 Gobierno general	93.6	-1.5	0.0	92.1
75	A largo plazo	73.8	0.0	0.0	73.8
76	A corto plazo	19.8	-1.5	0.0	18.3
77	3.1.4.3 Bancos	541.2	95.6	0.0	636.9
78	A largo plazo	0.0	0.0	0.0	0.0
79	A corto plazo	541.2	95.6	0.0	636.9
80	Bancos de licencia general	481.1	-13.3	0.0	467.8
81	Bancos de licencia internacional	60.1	109.0	0.0	169.0
82	3.1.4.4 Otros sectores	1,820.2	-73.7	0.0	1,746.5
83	A largo plazo	0.0	0.0	0.0	0.0
84	A corto plazo	1,820.2	-73.7	0.0	1,746.5
85	Autoridad del Canal de Panamá	0.0	0.0	0.0	0.0
86	Empresas de inversión directa	1,484.2	2.9	0.0	1,487.0
87	Empresas de inversión de cartera	0.0	0.0	0.0	0.0
88	Empresas de la Zona Libre de Colón	304.7	-76.9	0.0	227.8
89	Empresas de inversión nacional	31.3	0.3	0.0	31.7
90	4. Activos de reserva	**6,756.7**	**1,202.5**	**-8.1**	**7,951.2**
91	4.1 Oro monetario	0.0	0.0	0.0	0.0
92	4.2 Derechos Especiales de Giro	540.0	-6.5	-7.1	526.4
93	4.3 Posición de reserva en el Fondo Monetario Internacional	73.0	0.0	-1.0	72.0
94	4.4 Divisas	6,143.7	1,209.0	0.0	7,352.7
95	4.4.1 Moneda y depósitos	3,717.8	497.9	0.0	4,215.8
96	4.4.1.1 Autoridades monetarias	0.0	0.0	0.0	0.0
97	4.4.1.2 Bancos	3,717.8	497.9	0.0	4,215.8
98	4.4.2 Valores	2,425.9	711.1	0.0	3,137.0
99	4.4.2.1 Participaciones de capital	0.0	0.0	0.0	0.0
100	4.4.2.2 Bonos y pagarés	2,425.9	711.1	0.0	3,137.0
101	4.4.2.3 Instrumentos del mercado monetario	0.0	0.0	0.0	0.0
102	4.4.2.4 Instrumentos financieros derivados (neto)	0.0	0.0	0.0	0.0
103	4.5 Otros activos	0.0	0.0	0.0	0.0
104	II. Pasivos	**175,744.9**	**3,570.5**	**-490.5**	**178,824.9**
105	1. Inversión directa en la economía declarante	**64,768.9**	**1,083.0**	**0.0**	**65,851.9**
106	1.2.1 Acciones y utilidades reinvertidas	**41,950.3**	**513.1**	**0.0**	**42,463.4**
107	1.2.1.1 Activos frente a inversionistas directos	0.0	0.0	0.0	0.0
108	1.2.1.2 Pasivos frente a inversionistas directos	41,950.3	513.1	0.0	42,463.4

Componentes normalizados de la Posición de Inversión Internacional (En millones de balboas)												Línea núm.
2024 (E)												
Posición al inicio	Segundo trimestre		Posición al final	Posición al inicio	Tercer trimestre		Posición al final	Posición al inicio	Cuarto trimestre		Posición al final	
	Transac-ciones	Otras va-riaciones			Transac-ciones	Otras va-riaciones			Transac-ciones	Otras va-riaciones		
30,603.2	**1,123.1**	**0.0**	**31,726.3**	**31,726.3**	**1,520.2**	**0.0**	**33,246.5**	**33,246.5**	**1,271.2**	**0.0**	**34,517.8**	54
0.0	0.0	0.0	0.0	0.0	0.0	0.0	0.0	0.0	0.0	0.0	0.0	55
257.5	0.0	0.0	257.5	257.5	0.0	0.0	257.5	257.5	0.0	0.0	257.5	56
30,345.7	1,123.1	0.0	31,468.8	31,468.8	1,520.2	0.0	32,989.0	32,989.0	1,271.2	0.0	34,260.3	57
0.0	0.0	0.0	0.0	0.0	0.0	0.0	0.0	0.0	0.0	0.0	0.0	58
30,345.7	1,123.1	0.0	31,468.8	31,468.8	1,520.2	0.0	32,989.0	32,989.0	1,271.2	0.0	34,260.3	59
22,944.4	787.4	0.0	23,731.8	23,731.8	1,397.8	0.0	25,129.6	25,129.6	1,079.6	0.0	26,209.2	60
7,401.3	335.8	0.0	7,737.1	7,737.1	122.4	0.0	7,859.4	7,859.4	191.7	0.0	8,051.1	61
0.0	0.0	0.0	0.0	0.0	0.0	0.0	0.0	0.0	0.0	0.0	0.0	62
18,999.2	**476.6**	**0.0**	**19,475.8**	**19,475.8**	**64.9**	**0.0**	**19,540.7**	**19,540.7**	**1,417.6**	**0.0**	**20,958.2**	63
0.0	0.0	0.0	0.0	0.0	0.0	0.0	0.0	0.0	0.0	0.0	0.0	64
21.0	-12.5	0.0	8.5	8.5	2.2	0.0	10.8	10.8	-1.4	0.0	9.3	65
10,131.5	254.7	0.0	10,386.2	10,386.2	189.1	0.0	10,575.3	10,575.3	1,013.1	0.0	11,588.4	66
6,937.1	1,093.7	0.0	8,030.8	8,030.8	-195.4	0.0	7,835.4	7,835.4	989.3	0.0	8,824.6	67
3,194.5	-839.0	0.0	2,355.5	2,355.5	384.5	0.0	2,739.9	2,739.9	23.9	0.0	2,763.8	68
8,846.7	234.3	0.0	9,081.0	9,081.0	-126.4	0.0	8,954.6	8,954.6	405.8	0.0	9,360.4	69
2,475.5	**47.9**	**0.0**	**2,523.4**	**2,523.4**	**-1.0**	**0.0**	**2,522.4**	**2,522.4**	**-126.5**	**0.0**	**2,395.9**	70
0.0	0.0	0.0	0.0	0.0	0.0	0.0	0.0	0.0	0.0	0.0	0.0	71
0.0	0.0	0.0	0.0	0.0	0.0	0.0	0.0	0.0	0.0	0.0	0.0	72
0.0	0.0	0.0	0.0	0.0	0.0	0.0	0.0	0.0	0.0	0.0	0.0	73
92.1	28.6	0.0	120.7	120.7	5.2	0.0	125.9	125.9	-29.3	0.0	96.6	74
73.8	0.0	0.0	73.8	73.8	0.0	0.0	73.8	73.8	0.0	0.0	73.8	75
18.3	28.6	0.0	46.9	46.9	5.2	0.0	52.1	52.1	-29.3	0.0	22.8	76
636.9	14.5	0.0	651.4	651.4	-11.5	0.0	639.9	639.9	-102.8	0.0	537.0	77
0.0	0.0	0.0	0.0	0.0	0.0	0.0	0.0	0.0	0.0	0.0	0.0	78
636.9	14.5	0.0	651.4	651.4	-11.5	0.0	639.9	639.9	-102.8	0.0	537.0	79
467.8	66.0	0.0	533.8	533.8	53.3	0.0	587.2	587.2	-86.9	0.0	500.3	80
169.0	-51.5	0.0	117.5	117.5	-64.8	0.0	52.7	52.7	-16.0	0.0	36.7	81
1,746.5	4.8	0.0	1,751.3	1,751.3	5.3	0.0	1,756.6	1,756.6	5.6	0.0	1,762.3	82
0.0	0.0	0.0	0.0	0.0	0.0	0.0	0.0	0.0	0.0	0.0	0.0	83
1,746.5	4.8	0.0	1,751.3	1,751.3	5.3	0.0	1,756.6	1,756.6	5.6	0.0	1,762.3	84
0.0	0.0	0.0	0.0	0.0	0.0	0.0	0.0	0.0	0.0	0.0	0.0	85
1,487.0	2.3	0.0	1,489.3	1,489.3	2.8	0.0	1,492.1	1,492.1	3.4	0.0	1,495.5	86
0.0	0.0	0.0	0.0	0.0	0.0	0.0	0.0	0.0	0.0	0.0	0.0	87
227.8	2.1	0.0	229.9	229.9	2.4	0.0	232.4	232.4	2.2	0.0	234.5	88
31.7	0.4	0.0	32.1	32.1	0.1	0.0	32.2	32.2	0.1	0.0	32.2	89
7,951.2	**-2,508.0**	**-3.9**	**5,439.2**	**5,439.2**	**-7.9**	**18.4**	**5,449.7**	**5,449.7**	**1,429.0**	**-23.2**	**6,855.5**	90
0.0	0.0	0.0	0.0	0.0	0.0	0.0	0.0	0.0	0.0	0.0	0.0	91
526.4	-5.5	-3.5	517.4	517.4	-5.0	16.1	528.5	528.5	-3.8	-20.4	504.4	92
72.0	0.0	-0.5	71.6	71.6	0.0	2.2	73.8	73.8	0.0	-2.8	71.0	93
7,352.7	-2,502.5	0.0	4,850.3	4,850.3	-2.9	0.0	4,847.3	4,847.3	1,432.8	0.0	6,280.1	94
4,215.8	-1,153.7	0.0	3,062.1	3,062.1	334.5	0.0	3,396.6	3,396.6	616.6	0.0	4,013.2	95
0.0	0.0	0.0	0.0	0.0	0.0	0.0	0.0	0.0	0.0	0.0	0.0	96
4,215.8	-1,153.7	0.0	3,062.1	3,062.1	334.5	0.0	3,396.6	3,396.6	616.6	0.0	4,013.2	97
3,137.0	-1,348.8	0.0	1,788.2	1,788.2	-337.4	0.0	1,450.8	1,450.8	816.1	0.0	2,266.9	98
0.0	0.0	0.0	0.0	0.0	0.0	0.0	0.0	0.0	0.0	0.0	0.0	99
3,137.0	-1,348.8	0.0	1,788.2	1,788.2	-337.4	0.0	1,450.8	1,450.8	816.1	0.0	2,266.9	100
0.0	0.0	0.0	0.0	0.0	0.0	0.0	0.0	0.0	0.0	0.0	0.0	101
0.0	0.0	0.0	0.0	0.0	0.0	0.0	0.0	0.0	0.0	0.0	0.0	102
0.0	0.0	0.0	0.0	0.0	0.0	0.0	0.0	0.0	0.0	0.0	0.0	103
178,824.9	**1,028.1**	**-78.7**	**179,774.3**	**179,774.3**	**2,432.5**	**-77.8**	**182,129.0**	**182,129.0**	**4,362.2**	**-126.3**	**186,364.9**	104
65,851.9	**618.8**	**0.0**	**66,470.7**	**66,470.7**	**715.6**	**0.0**	**67,186.3**	**67,186.3**	**415.2**	**0.0**	**67,601.6**	105
42,463.4	**293.3**	**0.0**	**42,756.7**	**42,756.7**	**352.8**	**0.0**	**43,109.5**	**43,109.5**	**261.1**	**0.0**	**43,370.6**	106
0.0	0.0	0.0	0.0	0.0	0.0	0.0	0.0	0.0	0.0	0.0	0.0	107
42,463.4	293.3	0.0	42,756.7	42,756.7	352.8	0.0	43,109.5	43,109.5	261.1	0.0	43,370.6	108

Línea num.	Partida	Componentes normalizados de la Posición de Inversión Internacional (En millones de balboas) 2024 (E) Posición al inicio	Primer trimestre Transac-ciones	Primer trimestre Otras va-riaciones	Posición al final
	II. Pasivos: (Continuación)				
109	Otros	41,950.3	513.1	0.0	42,463.4
110	Bancos de licencia general	9,214.8	187.9	0.0	9,402.7
111	Bancos de licencia internacional	3,352.5	192.0	0.0	3,544.4
112	Empresas de la Zona Libre de Colón	3,218.7	73.8	0.0	3,292.6
113	Otras empresas	26,164.4	59.4	0.0	26,223.8
114	1.2.2 Otro capital	**22,818.6**	**569.9**	**0.0**	**23,388.5**
115	1.2.2.1 Activos frente a inversionistas directos	-2,877.6	-132.3	0.0	-3,009.9
116	Empresas de la Zona Libre de Colón	-680.5	-73.1	0.0	-753.7
117	Otras empresas	-2,197.0	-59.2	0.0	-2,256.2
118	1.2.2.2 Pasivos frente a inversionistas directos	25,696.2	702.2	0.0	26,398.4
119	Empresas de la Zona Libre de Colón	5,742.1	45.8	0.0	5,787.9
120	Otras empresas	19,954.0	656.4	0.0	20,610.5
121	2. Inversión de cartera	**35,934.3**	**3,499.8**	**-449.9**	**38,984.1**
122	2.2.1 Títulos de participación en el capital	**0.0**	**0.0**	**0.0**	**0.0**
123	2.2.2 Títulos de deuda	**35,934.3**	**3,499.8**	**-449.9**	**38,984.1**
124	2.2.2.1 Bonos y pagarés	34,825.9	3,305.6	-449.9	37,681.6
125	Autoridades monetarias	1,008.7	-7.8	0.0	1,000.8
126	Gobierno general	26,521.1	3,100.0	-449.9	29,171.2
127	Bancos	3,775.3	220.2	0.0	3,995.5
128	Bancos de licencia general	3,729.9	222.9	0.0	3,952.9
129	Bancos de licencia internacional	45.3	-2.7	0.0	42.6
130	Otros sectores	3,520.8	-6.8	0.0	3,514.0
131	2.2.2.2 Instrumentos del mercado monetario	1,021.8	198.1	0.0	1,219.9
132	Autoridades monetarias	0.0	0.0	0.0	0.0
133	Gobierno general	0.0	0.0	0.0	0.0
134	Bancos	1,021.8	198.1	0.0	1,219.9
135	Bancos de licencia general	1,007.2	165.8	0.0	1,173.0
136	Bancos de licencia internacional	14.7	32.3	0.0	47.0
137	Otros sectores	0.0	0.0	0.0	0.0
138	2.2.2.3 Instrumentos financieros derivados	86.5	-3.9	0.0	82.6
139	Autoridades monetarias	0.0	0.0	0.0	0.0
140	Gobierno general	7.2	-6.5	0.0	0.7
141	Bancos	79.3	3.0	0.0	82.3
142	Bancos de licencia general	79.1	0.7	0.0	79.8
143	Bancos de licencia internacional	0.2	2.3	0.0	2.5
144	Otros sectores	0.0	-0.4	0.0	-0.4
145	3. Otra inversión	**75,041.7**	**-1,012.2**	**-40.6**	**73,988.9**
146	3.2.1 Créditos comerciales	**6,078.0**	**67.2**	**0.0**	**6,145.2**
147	3.2.1.1 Gobierno general	0.0	0.0	0.0	0.0
148	3.2.1.2 Otros sectores	6,078.0	67.2	0.0	6,145.2
149	A largo plazo	2,247.9	51.6	0.0	2,299.5
150	Empresas de inversión directa	1,137.3	112.2	0.0	1,249.4
151	Empresas de inversión de cartera	0.0	0.0	0.0	0.0
152	Empresas de la Zona Libre de Colón	774.2	-66.2	0.0	708.0
153	Empresas de inversión nacional	336.4	5.7	0.0	342.1
154	A corto plazo	3,830.1	15.6	0.0	3,845.7
155	Empresas de inversión directa	1,068.4	45.8	0.0	1,114.3
156	Empresas de inversión de cartera	0.0	0.0	0.0	0.0
157	Empresas de la Zona Libre de Colón	2,018.5	-53.9	0.0	1,964.6
158	Empresas de inversión nacional	743.1	23.7	0.0	766.8
159	3.2.2 Préstamos	**24,368.0**	**-1,065.5**	**-30.7**	**23,271.7**
160	3.2.2.1 Autoridades monetarias	247.9	-32.7	0.0	215.2
161	A largo plazo	247.9	-32.7	0.0	215.2
162	A corto plazo	0.0	0.0	0.0	0.0
163	3.2.2.2 Gobierno general	9,890.6	-213.5	-30.7	9,646.4
164	Uso del crédito y préstamos del FMI	379.2	-62.4	-4.7	312.0
165	A largo plazo	9,511.4	-151.1	-25.9	9,334.3
166	A corto plazo	0.0	0.0	0.0	0.0

Componentes normalizados de la Posición de Inversión Internacional (En millones de balboas)												Línea núm.
2024 (E)												
Posición al inicio	Segundo trimestre		Posición al final	Posición al inicio	Tercer trimestre		Posición al final	Posición al inicio	Cuarto trimestre		Posición al final	
	Transac-ciones	Otras va-riaciones			Transac-ciones	Otras va-riaciones			Transac-ciones	Otras va-riaciones		
42,463.4	293.3	0.0	42,756.7	42,756.7	352.8	0.0	43,109.5	43,109.5	261.1	0.0	43,370.6	109
9,402.7	232.7	0.0	9,635.3	9,635.3	323.8	0.0	9,959.2	9,959.2	-39.7	0.0	9,919.4	110
3,544.4	-11.9	0.0	3,532.6	3,532.6	-156.7	0.0	3,375.8	3,375.8	-47.0	0.0	3,328.8	111
3,292.6	1.2	0.0	3,293.8	3,293.8	-8.7	0.0	3,285.1	3,285.1	33.4	0.0	3,318.4	112
26,223.8	71.3	0.0	26,295.1	26,295.1	194.3	0.0	26,489.4	26,489.4	314.5	0.0	26,804.0	113
23,388.5	**325.5**	**0.0**	**23,714.0**	**23,714.0**	**362.8**	**0.0**	**24,076.8**	**24,076.8**	**154.1**	**0.0**	**24,230.9**	114
-3,009.9	-174.6	0.0	-3,184.5	-3,184.5	6.5	0.0	-3,178.0	-3,178.0	-107.4	0.0	-3,285.4	115
-753.7	28.5	0.0	-725.2	-725.2	-57.1	0.0	-782.3	-782.3	-28.7	0.0	-811.0	116
-2,256.2	-203.1	0.0	-2,459.3	-2,459.3	63.6	0.0	-2,395.7	-2,395.7	-78.7	0.0	-2,474.3	117
26,398.4	500.1	0.0	26,898.5	26,898.5	356.3	0.0	27,254.8	27,254.8	261.5	0.0	27,516.3	118
5,787.9	94.8	0.0	5,882.7	5,882.7	169.5	0.0	6,052.2	6,052.2	14.9	0.0	6,067.1	119
20,610.5	405.3	0.0	21,015.8	21,015.8	186.8	0.0	21,202.6	21,202.6	246.6	0.0	21,449.2	120
38,984.1	**-53.1**	**-51.5**	**38,879.5**	**38,879.5**	**-329.0**	**-149.0**	**38,401.5**	**38,401.5**	**-31.4**	**-37.7**	**38,332.4**	121
0.0	**0.0**	**0.0**	**0.0**	**0.0**	**0.0**	**0.0**	**0.0**	**0.0**	**0.0**	**0.0**	**0.0**	122
38,984.1	**-53.1**	**-51.5**	**38,879.5**	**38,879.5**	**-329.0**	**-149.0**	**38,401.5**	**38,401.5**	**-31.4**	**-37.7**	**38,332.4**	123
37,681.6	29.8	-51.5	37,659.9	37,659.9	-533.6	-149.0	36,977.2	36,977.2	-159.5	-37.7	36,780.0	124
1,000.8	6.4	0.0	1,007.2	1,007.2	-5.2	0.0	1,002.0	1,002.0	12.3	0.0	1,014.3	125
29,171.2	0.0	-51.5	29,119.7	29,119.7	-352.1	-149.0	28,618.5	28,618.5	0.0	-37.7	28,580.8	126
3,995.5	29.3	0.0	4,024.8	4,024.8	-164.8	0.0	3,860.0	3,860.0	-158.9	0.0	3,701.2	127
3,952.9	31.1	0.0	3,984.0	3,984.0	-160.4	0.0	3,823.6	3,823.6	-144.7	0.0	3,678.9	128
42.6	-1.8	0.0	40.9	40.9	-4.4	0.0	36.5	36.5	-14.2	0.0	22.2	129
3,514.0	-5.9	0.0	3,508.2	3,508.2	-11.5	0.0	3,496.6	3,496.6	-12.9	0.0	3,483.7	130
1,219.9	-135.1	0.0	1,084.8	1,084.8	202.6	0.0	1,287.4	1,287.4	82.1	0.0	1,369.5	131
0.0	0.0	0.0	0.0	0.0	0.0	0.0	0.0	0.0	0.0	0.0	0.0	132
0.0	0.0	0.0	0.0	0.0	0.0	0.0	0.0	0.0	0.0	0.0	0.0	133
1,219.9	-135.1	0.0	1,084.8	1,084.8	202.6	0.0	1,287.4	1,287.4	82.1	0.0	1,369.5	134
1,173.0	-129.5	0.0	1,043.5	1,043.5	184.9	0.0	1,228.3	1,228.3	62.0	0.0	1,290.3	135
47.0	-5.6	0.0	41.4	41.4	17.7	0.0	59.1	59.1	20.1	0.0	79.2	136
0.0	0.0	0.0	0.0	0.0	0.0	0.0	0.0	0.0	0.0	0.0	0.0	137
82.6	52.2	0.0	134.8	134.8	2.1	0.0	136.9	136.9	46.1	0.0	182.9	138
0.0	0.0	0.0	0.0	0.0	0.0	0.0	0.0	0.0	0.0	0.0	0.0	139
0.7	0.3	0.0	1.0	1.0	5.2	0.0	6.1	6.1	-5.4	0.0	0.7	140
82.3	51.9	0.0	134.2	134.2	-3.1	0.0	131.1	131.1	51.5	0.0	182.6	141
79.8	54.6	0.0	134.4	134.4	-4.2	0.0	130.2	130.2	52.1	0.0	182.3	142
2.5	-2.7	0.0	-0.2	-0.2	1.1	0.0	0.9	0.9	-0.7	0.0	0.3	143
-0.4	0.0	0.0	-0.4	-0.4	0.0	0.0	-0.4	-0.4	0.0	0.0	-0.4	144
73,988.9	**462.4**	**-27.2**	**74,424.1**	**74,424.1**	**2,045.9**	**71.2**	**76,541.2**	**76,541.2**	**3,978.3**	**-88.6**	**80,430.9**	145
6,145.2	**217.2**	**0.0**	**6,362.5**	**6,362.5**	**111.8**	**0.0**	**6,474.3**	**6,474.3**	**7.8**	**0.0**	**6,482.0**	146
0.0	0.0	0.0	0.0	0.0	0.0	0.0	0.0	0.0	0.0	0.0	0.0	147
6,145.2	217.2	0.0	6,362.5	6,362.5	111.8	0.0	6,474.3	6,474.3	7.8	0.0	6,482.0	148
2,299.5	109.9	0.0	2,409.4	2,409.4	-1.0	0.0	2,408.4	2,408.4	-1.5	0.0	2,406.9	149
1,249.4	91.4	0.0	1,340.9	1,340.9	13.3	0.0	1,354.2	1,354.2	14.8	0.0	1,369.0	150
0.0	0.0	0.0	0.0	0.0	0.0	0.0	0.0	0.0	0.0	0.0	0.0	151
708.0	17.0	0.0	724.9	724.9	-20.0	0.0	704.9	704.9	-22.5	0.0	682.4	152
342.1	1.5	0.0	343.5	343.5	5.7	0.0	349.3	349.3	6.2	0.0	355.4	153
3,845.7	107.4	0.0	3,953.1	3,953.1	112.8	0.0	4,065.9	4,065.9	9.3	0.0	4,075.2	154
1,114.3	66.6	0.0	1,180.9	1,180.9	72.0	0.0	1,252.9	1,252.9	-48.6	0.0	1,204.3	155
0.0	0.0	0.0	0.0	0.0	0.0	0.0	0.0	0.0	0.0	0.0	0.0	156
1,964.6	10.6	0.0	1,975.3	1,975.3	1.5	0.0	1,976.7	1,976.7	50.6	0.0	2,027.4	157
766.8	30.1	0.0	796.9	796.9	39.3	0.0	836.2	836.2	7.3	0.0	843.5	158
23,271.7	**290.9**	**-22.3**	**23,540.3**	**23,540.3**	**303.0**	**48.3**	**23,891.6**	**23,891.6**	**3,841.7**	**-59.4**	**27,673.9**	159
215.2	1.6	0.0	216.8	216.8	218.5	0.0	435.3	435.3	6.2	0.0	441.5	160
215.2	1.6	0.0	216.8	216.8	218.5	0.0	435.3	435.3	6.2	0.0	441.5	161
0.0	0.0	0.0	0.0	0.0	0.0	0.0	0.0	0.0	0.0	0.0	0.0	162
9,646.4	606.2	-22.3	10,230.3	10,230.3	-261.9	48.1	10,016.6	10,016.6	1,475.7	-59.2	11,433.1	163
312.0	-62.2	-2.2	247.6	247.6	-62.9	6.9	191.7	191.7	-62.1	-6.7	122.8	164
9,334.3	668.5	-20.1	9,982.7	9,982.7	-199.0	41.2	9,824.9	9,824.9	1,537.8	-52.5	11,310.3	165
0.0	0.0	0.0	0.0	0.0	0.0	0.0	0.0	0.0	0.0	0.0	0.0	166

Línea num.	Partida	Componentes normalizados de la Posición de Inversión Internacional (En millones de balboas)			
		2024 (E)			
		Posición al inicio	Primer trimestre		Posición al final
			Transac-ciones	Otras va-riaciones	
	II. Pasivos: (Continuación)				
167	3.2.2.3 Bancos	11,064.9	-689.0	0.0	10,375.8
168	A largo plazo	4,239.4	-301.8	0.0	3,937.6
169	Bancos de licencia general	4,231.0	-301.4	0.0	3,929.6
170	Bancos de licencia internacional	8.4	-0.4	0.0	8.0
171	A corto plazo	6,825.5	-387.2	0.0	6,438.2
172	Bancos de licencia general	6,778.0	-371.2	0.0	6,406.7
173	Bancos de licencia internacional	47.5	-16.0	0.0	31.5
174	3.2.2.4 Otros sectores	3,164.6	-130.2	-0.1	3,034.3
175	A largo plazo	1,476.4	9.0	-0.1	1,485.3
176	Empresas de inversión nacional	1,466.6	9.0	0.0	1,475.6
177	Entidades Descentralizadas	9.8	0.0	-0.1	9.7
178	A corto plazo	1,688.2	-139.3	0.0	1,549.0
179	Empresas de inversión directa	1,588.7	-122.1	0.0	1,466.6
180	Empresas de inversión de cartera	0.0	0.0	0.0	0.0
181	Empresas de la Zona Libre de Colón	49.0	-17.6	0.0	31.4
182	Empresas de inversión nacional	50.5	0.4	0.0	50.9
183	3.2.3 Moneda y depósitos	**40,636.5**	**86.2**	**0.0**	**40,722.7**
184	3.2.3.1 Autoridades monetarias	18.4	-0.9	0.0	17.5
185	3.2.3.2 Gobierno general	0.0	0.0	0.0	0.0
186	3.2.3.3 Bancos	40,618.2	87.1	0.0	40,705.3
187	Bancos de licencia general	27,745.2	-42.7	0.0	27,702.5
188	A largo plazo	5,200.3	-536.5	0.0	4,663.9
189	A corto plazo	22,544.9	493.8	0.0	23,038.6
190	Bancos de licencia internacional	12,872.9	129.8	0.0	13,002.8
191	A largo plazo	1,514.9	164.0	0.0	1,678.9
192	A corto plazo	11,358.0	-34.2	0.0	11,323.8
193	3.2.3.4 Otros sectores	0.0	0.0	0.0	0.0
194	3.2.4 Otros pasivos	**3,959.2**	**-100.1**	**-9.8**	**3,849.2**
195	3.2.4.1 Autoridades monetarias	0.2	0.0	0.0	0.2
196	A largo plazo	0.0	0.0	0.0	0.0
197	A corto plazo	0.2	0.0	0.0	0.2
198	Otros	0.2	0.0	0.0	0.2
199	3.2.4.2 Gobierno general	799.8	11.5	-9.8	801.4
200	A largo plazo	748.9	0.0	-9.8	739.0
201	Asignaciones DEG	748.9	0.0	-9.8	739.0
202	A corto plazo	50.9	11.5	0.0	62.4
203	Otros	50.9	11.5	0.0	62.4
204	3.2.4.3 Bancos	646.9	-67.1	0.0	579.8
205	A largo plazo	0.0	0.0	0.0	0.0
206	A corto plazo	646.9	-67.1	0.0	579.8
207	Otros	646.9	-67.1	0.0	579.8
208	Bancos de licencia general - neto	533.5	-91.9	0.0	441.6
209	Bancos de licencia internacional - neto	113.4	24.8	0.0	138.1
210	3.2.4.4 Otros sectores	2,512.3	-44.5	0.0	2,467.8
211	A largo plazo	0.0	0.0	0.0	0.0
212	A corto plazo	2,512.3	-44.5	0.0	2,467.8
213	Otros	2,512.3	-44.5	0.0	2,467.8
214	Primas de seguro de vida	164.4	1.9	0.0	166.3
215	Empresas de inversión directa	2,035.4	20.4	0.0	2,055.8
216	Empresas de inversión de cartera	0.0	0.0	0.0	0.0
217	Empresas de la Zona Libre de Colón	288.6	-67.0	0.0	221.7
218	Empresas de inversión nacional	23.9	0.2	0.0	24.1
219	III. Posición de Inversión Internacional neta (I-II)	**-74,952.0**	**-2,509.4**	**496.2**	**-76,965.2**

NOTA: La diferencia que se observa entre el total y los parciales se debe al redondeo.
0.0 Cuando la cantidad es menor a la unidad o fracción decimal adoptada, para la expresión del dato.
(P) Cifras preliminares.
(E) Cifras estimadas.

Componentes normalizados de la Posición de Inversión Internacional (En millones de balboas)												Línea núm.
2024 (E)												
Posición al inicio	Segundo trimestre		Posición al final	Posición al inicio	Tercer trimestre		Posición al final	Posición al inicio	Cuarto trimestre		Posición al final	
	Transac-ciones	Otras va-riaciones			Transac-ciones	Otras va-riaciones			Transac-ciones	Otras va-riaciones		
10,375.8	-332.2	0.0	10,043.6	10,043.6	243.1	0.0	10,286.7	10,286.7	2,406.8	0.0	12,693.5	167
3,937.6	432.9	0.0	4,370.5	4,370.5	-389.4	0.0	3,981.1	3,981.1	109.8	0.0	4,090.9	168
3,929.6	432.7	0.0	4,362.3	4,362.3	-389.8	0.0	3,972.5	3,972.5	107.2	0.0	4,079.7	169
8.0	0.2	0.0	8.2	8.2	0.4	0.0	8.6	8.6	2.6	0.0	11.2	170
6,438.2	-765.1	0.0	5,673.1	5,673.1	632.5	0.0	6,305.6	6,305.6	2,297.0	0.0	8,602.5	171
6,406.7	-733.6	0.0	5,673.1	5,673.1	572.5	0.0	6,245.6	6,245.6	1,914.4	0.0	8,160.0	172
31.5	-31.5	0.0	0.0	0.0	60.0	0.0	60.0	60.0	382.5	0.0	442.5	173
3,034.3	15.3	0.0	3,049.5	3,049.5	103.4	0.2	3,153.1	3,153.1	-47.0	-0.3	3,105.8	174
1,485.3	25.5	0.0	1,510.8	1,510.8	97.5	0.2	1,608.4	1,608.4	-66.1	-0.3	1,542.0	175
1,475.6	26.6	0.0	1,502.2	1,502.2	97.5	0.0	1,599.7	1,599.7	-65.0	0.0	1,534.7	176
9.7	-1.1	0.0	8.5	8.5	0.0	0.2	8.7	8.7	-1.1	-0.3	7.3	177
1,549.0	-10.2	0.0	1,538.8	1,538.8	5.9	0.0	1,544.7	1,544.7	19.2	0.0	1,563.8	178
1,466.6	1.6	0.0	1,468.3	1,468.3	2.6	0.0	1,470.9	1,470.9	2.7	0.0	1,473.6	179
0.0	0.0	0.0	0.0	0.0	0.0	0.0	0.0	0.0	0.0	0.0	0.0	180
31.4	-12.2	0.0	19.2	19.2	2.9	0.0	22.1	22.1	16.1	0.0	38.1	181
50.9	0.4	0.0	51.3	51.3	0.4	0.0	51.7	51.7	0.4	0.0	52.1	182
40,722.7	**-236.5**	**0.0**	**40,486.2**	**40,486.2**	**1,592.6**	**0.0**	**42,078.9**	**42,078.9**	**182.6**	**0.0**	**42,261.5**	183
17.5	-0.6	0.0	16.8	16.8	-0.5	0.0	16.3	16.3	0.3	0.0	16.6	184
0.0	0.0	0.0	0.0	0.0	0.0	0.0	0.0	0.0	0.0	0.0	0.0	185
40,705.3	-235.9	0.0	40,469.4	40,469.4	1,593.2	0.0	42,062.6	42,062.6	182.4	0.0	42,244.9	186
27,702.5	722.7	0.0	28,425.2	28,425.2	1,369.6	0.0	29,794.9	29,794.9	562.8	0.0	30,357.7	187
4,663.9	-481.5	0.0	4,182.4	4,182.4	-248.9	0.0	3,933.5	3,933.5	-378.3	0.0	3,555.2	188
23,038.6	1,204.2	0.0	24,242.9	24,242.9	1,618.5	0.0	25,861.4	25,861.4	941.1	0.0	26,802.5	189
13,002.8	-958.6	0.0	12,044.2	12,044.2	223.6	0.0	12,267.7	12,267.7	-380.5	0.0	11,887.3	190
1,678.9	-317.1	0.0	1,361.8	1,361.8	-152.7	0.0	1,209.1	1,209.1	-307.2	0.0	901.9	191
11,323.8	-641.5	0.0	10,682.3	10,682.3	376.3	0.0	11,058.6	11,058.6	-73.2	0.0	10,985.4	192
0.0	0.0	0.0	0.0	0.0	0.0	0.0	0.0	0.0	0.0	0.0	0.0	193
3,849.2	**190.7**	**-4.9**	**4,035.1**	**4,035.1**	**38.4**	**22.9**	**4,096.4**	**4,096.4**	**-53.8**	**-29.2**	**4,013.5**	194
0.2	0.0	0.0	0.2	0.2	0.0	0.0	0.2	0.2	0.1	0.0	0.3	195
0.0	0.0	0.0	0.0	0.0	0.0	0.0	0.0	0.0	0.0	0.0	0.0	196
0.2	0.0	0.0	0.2	0.2	0.0	0.0	0.2	0.2	0.1	0.0	0.3	197
0.2	0.0	0.0	0.2	0.2	0.0	0.0	0.2	0.2	0.1	0.0	0.3	198
801.4	27.9	-4.9	824.5	824.5	18.8	22.9	866.2	866.2	-25.0	-29.2	812.1	199
739.0	0.0	-4.9	734.2	734.2	0.0	22.9	757.1	757.1	0.0	-29.2	727.9	200
739.0	0.0	-4.9	734.2	734.2	0.0	22.9	757.1	757.1	0.0	-29.2	727.9	201
62.4	27.9	0.0	90.3	90.3	18.8	0.0	109.2	109.2	-25.0	0.0	84.1	202
62.4	27.9	0.0	90.3	90.3	18.8	0.0	109.2	109.2	-25.0	0.0	84.1	203
579.8	132.8	0.0	712.6	712.6	-5.7	0.0	706.8	706.8	-53.5	0.0	653.4	204
0.0	0.0	0.0	0.0	0.0	0.0	0.0	0.0	0.0	0.0	0.0	0.0	205
579.8	132.8	0.0	712.6	712.6	-5.7	0.0	706.8	706.8	-53.5	0.0	653.4	206
579.8	132.8	0.0	712.6	712.6	-5.7	0.0	706.8	706.8	-53.5	0.0	653.4	207
441.6	171.0	0.0	612.6	612.6	-55.5	0.0	557.1	557.1	-23.4	0.0	533.7	208
138.1	-38.2	0.0	100.0	100.0	49.7	0.0	149.7	149.7	-30.0	0.0	119.7	209
2,467.8	30.0	0.0	2,497.8	2,497.8	25.4	0.0	2,523.2	2,523.2	24.6	0.0	2,547.8	210
0.0	0.0	0.0	0.0	0.0	0.0	0.0	0.0	0.0	0.0	0.0	0.0	211
2,467.8	30.0	0.0	2,497.8	2,497.8	25.4	0.0	2,523.2	2,523.2	24.6	0.0	2,547.8	212
2,467.8	30.0	0.0	2,497.8	2,497.8	25.4	0.0	2,523.2	2,523.2	24.6	0.0	2,547.8	213
166.3	1.9	0.0	168.3	168.3	1.9	0.0	170.2	170.2	1.9	0.0	172.1	214
2,055.8	24.2	0.0	2,080.0	2,080.0	22.3	0.0	2,102.3	2,102.3	21.0	0.0	2,123.2	215
0.0	0.0	0.0	0.0	0.0	0.0	0.0	0.0	0.0	0.0	0.0	0.0	216
221.7	3.7	0.0	225.3	225.3	1.0	0.0	226.3	226.3	1.5	0.0	227.8	217
24.1	0.2	0.0	24.2	24.2	0.2	0.0	24.4	24.4	0.2	0.0	24.6	218
-76,965.2	**-308.0**	**71.0**	**-77,202.1**	**-77,202.1**	**-527.9**	**139.8**	**-77,590.3**	**-77,590.3**	**383.1**	**83.7**	**-77,123.6**	219

República de Panamá
CONTRALORÍA GENERAL DE LA REPÚBLICA
Instituto Nacional de Estadística y Censo

Cuadro 8. REMESAS RECIBIDAS Y ENVIADAS, SEGÚN PAÍS DE ORIGEN Y DESTINO: AÑOS 2022-23 Y 2024, POR TRIMESTRE

Línea núm.	País de origen y destino	Remesas recibidas y enviadas (En miles de balboas)			
		2022 (P)		2023 (P)	
		Total anual		Total anual	
		Recibidas (Crédito)	Enviadas (Débito)	Recibidas (Crédito)	Enviadas (Débito)
1	**TOTAL**	**469,540.5**	**560,868.8**	**458,791.4**	**532,721.3**
2	Afganistán	16.2	12.1	8.3	42.1
3	Albania	26.0	20.6	55.7	91.5
4	Alemania	1,550.5	360.5	1,527.3	262.7
5	Angola	9.4	35.1	46.9	14.3
6	Antigua y Barbuda	48.1	3.0	57.0	10.1
7	Antillas Holandesas	0.0	0.0	0.0	0.0
8	Arabia Saudita	222.2	32.3	175.1	13.3
9	Argelia	0.0	2.5	0.0	7.5
10	Argentina	865.8	8,210.5	647.1	7,663.7
11	Aruba	361.5	67.6	333.5	51.8
12	Australia	368.0	129.6	352.6	238.1
13	Austria	159.0	13.3	118.6	37.9
14	Bahamas	849.6	58.5	927.2	71.1
15	Bangladesh	0.0	510.5	0.0	451.4
16	Barbados	91.0	18.4	116.1	13.3
17	Bélgica	450.9	83.6	497.7	68.3
18	Belice	140.1	93.3	158.0	64.5
19	Bermuda	55.3	0.0	50.6	0.0
20	Bolivia	1,542.6	1,539.8	2,004.0	952.3
21	Brasil	7,076.6	4,211.5	5,509.4	3,453.5
22	Bulgaria	57.4	87.0	21.4	141.3
23	Camerún	122.4	83.5	95.9	48.5
24	Canadá	7,233.0	1,560.0	6,682.7	1,502.6
25	Chile	5,313.3	3,467.3	5,505.4	3,332.8
26	China	197.3	6,703.3	173.8	5,741.8
27	Colombia	19,721.4	272,029.4	17,528.7	272,216.7
28	Congo	52.7	44.9	41.1	23.2
29	Costa Rica	6,442.0	5,943.7	7,325.3	5,372.9
30	Cuba	0.0	0.0	0.0	0.0
31	Dinamarca	211.8	34.7	212.4	18.4
32	Dominica	118.0	7.8	44.4	9.1
33	Ecuador	14,840.1	14,256.5	12,816.1	12,946.4
34	El Salvador	3,047.8	7,440.0	2,720.0	7,074.8
35	Emiratos Árabes Unidos	1,042.6	304.2	670.6	196.7
36	Eslovenia	8.8	2.6	9.5	4.6
37	España	7,975.3	7,131.2	7,624.5	7,330.2
38	Estados Unidos	325,900.9	42,076.8	320,368.9	37,951.4
39	Estonia	5.9	5.6	11.5	2.0

República de Panamá
CONTRALORÍA GENERAL DE LA REPÚBLICA
Instituto Nacional de Estadística y Censo

Cuadro 8. REMESAS RECIBIDAS Y ENVIADAS, SEGÚN PAÍS DE ORIGEN Y DESTINO: AÑOS 2022-23 Y 2024, POR TRIMESTRE

Remesas recibidas y enviadas (En miles de balboas)										Línea núm.
2024 (E)										
Total anual		Primer trimestre		Segundo trimestre		Tercer trimestre		Cuarto trimestre		
Recibidas (Crédito)	Enviadas (Débito)	Recibidas (Crédito)	Enviadas (Débito)	Recibidas (Crédito)	Enviadas (Débito)	Recibidas (Crédito)	Enviadas (Débito)	Recibidas (Crédito)	Enviadas (Débito)	
467,577.3	**592,684.5**	**112,009.6**	**140,410.7**	**120,269.0**	**150,646.8**	**115,971.6**	**142,042.9**	**119,327.1**	**159,584.1**	1
0.3	42.0	0.0	20.4	0.0	15.7	0.0	1.6	0.3	4.2	2
41.8	119.9	13.9	46.3	4.9	3.4	12.9	39.2	10.1	30.9	3
1,446.7	385.3	387.7	97.9	362.5	102.9	324.1	107.2	372.3	77.3	4
11.8	11.1	0.9	2.6	0.0	1.1	1.6	2.5	9.2	4.9	5
31.3	5.0	12.9	1.2	6.0	0.8	5.7	0.1	6.7	2.9	6
0.0	0.0	0.0	0.0	0.0	0.0	0.0	0.0	0.0	0.0	7
266.4	28.3	40.8	5.5	40.7	8.3	59.1	7.0	125.7	7.5	8
0.0	0.6	0.0	0.6	0.0	0.0	0.0	0.0	0.0	0.0	9
1,616.2	10,058.4	114.1	2,048.8	188.9	2,420.2	730.6	2,724.3	582.6	2,865.2	10
367.9	75.4	81.3	8.9	98.3	8.1	77.5	36.0	110.9	22.5	11
460.7	268.9	117.3	72.6	96.2	64.5	108.6	69.2	138.6	62.6	12
112.1	31.4	27.3	8.6	28.1	4.5	22.4	4.1	34.2	14.2	13
893.3	61.0	204.1	10.2	208.6	4.1	189.3	24.5	291.3	22.2	14
0.0	483.9	0.0	175.6	0.0	104.2	0.0	106.3	0.0	97.9	15
137.7	37.6	29.5	1.4	33.1	29.2	32.6	3.1	42.6	3.8	16
580.4	173.5	152.7	33.1	132.4	46.5	150.8	50.1	144.5	43.8	17
184.5	77.1	55.5	12.0	52.1	17.2	36.8	11.5	40.1	36.5	18
88.3	0.8	25.9	0.0	22.9	0.8	17.7	0.0	21.7	0.0	19
1,629.9	809.0	594.7	227.6	383.1	210.1	316.0	206.1	336.1	165.3	20
2,097.0	4,049.6	478.2	1,008.7	594.0	1,019.4	537.0	957.7	487.8	1,063.8	21
19.6	108.1	6.3	18.0	3.7	28.6	3.1	32.2	6.5	29.3	22
22.2	58.1	3.0	6.7	4.1	18.9	8.0	14.3	7.1	18.2	23
6,578.3	1,635.3	1,488.5	430.6	1,687.4	376.5	1,683.6	392.9	1,718.8	435.3	24
2,902.3	3,858.5	759.0	806.2	801.7	937.3	682.6	1,001.5	658.9	1,113.4	25
197.0	5,081.5	61.3	1,418.8	38.4	1,223.7	40.8	1,164.4	56.5	1,274.5	26
16,396.7	302,839.9	4,243.8	69,019.7	4,282.1	75,419.4	3,917.0	72,207.7	3,953.8	86,193.1	27
25.8	14.5	4.8	7.9	9.1	2.7	0.5	1.9	11.4	1.9	28
8,276.0	4,923.2	2,057.7	1,223.2	2,044.7	1,285.4	1,912.4	1,161.4	2,261.2	1,253.2	29
0.0	0.0	0.0	0.0	0.0	0.0	0.0	0.0	0.0	0.0	30
163.0	44.0	39.9	7.2	40.0	13.0	37.9	10.3	45.2	13.5	31
25.5	7.8	8.7	2.9	4.4	1.9	8.5	0.2	4.0	2.8	32
7,607.3	13,544.1	1,830.3	3,499.8	1,963.4	3,452.0	1,917.8	3,051.9	1,895.8	3,540.4	33
2,872.3	7,959.4	654.5	1,800.5	656.7	2,070.5	839.3	1,918.9	721.7	2,169.5	34
692.3	200.1	152.1	51.4	212.0	28.6	161.6	67.6	166.6	52.6	35
12.9	1.4	0.2	0.4	0.0	0.0	4.6	0.8	8.1	0.2	36
8,541.3	9,115.1	1,818.5	2,222.2	2,373.9	2,304.5	2,051.6	2,070.6	2,297.3	2,517.8	37
322,559.3	40,203.4	75,874.3	9,960.8	83,768.9	10,315.1	79,624.3	9,766.5	83,291.8	10,161.0	38
4.3	3.9	1.7	0.0	0.9	0.0	0.9	3.8	0.8	0.1	39

Línea núm.	País de origen y destino	Remesas recibidas y enviadas (En miles de balboas)			
		2022 (P)		2023 (P)	
		Total anual		Total anual	
		Recibidas (Crédito)	Enviadas (Débito)	Recibidas (Crédito)	Enviadas (Débito)
40	Etiopía	0.0	18.3	0.0	2.0
41	Federación Rusa	108.8	171.6	0.0	24.5
42	Fiji	0.7	24.8	15.1	0.9
43	Filipinas	65.8	1,623.7	32.5	1,560.2
44	Francia	2,613.7	553.5	2,818.7	447.7
45	Georgia	118.3	171.9	29.1	227.5
46	Ghana	0.0	206.9	0.0	197.1
47	Gibraltar	29.6	2.9	16.1	3.4
48	Granada	52.8	10.8	54.0	22.3
49	Grecia	111.9	117.1	130.3	167.5
50	Guatemala	1,397.1	3,553.8	1,262.9	3,006.2
51	Guinea-Bissau	9.7	7.5	24.9	6.1
52	Guyana	100.0	132.2	98.3	102.9
53	Haití	1,286.7	395.9	1,466.9	336.0
54	Honduras	1,883.4	5,017.5	2,006.3	4,382.2
55	Hong Kong	234.5	158.7	236.7	149.8
56	India	0.0	902.7	0.0	926.9
57	Indonesia	7.0	420.7	10.3	312.3
58	Irlanda	171.6	140.7	224.7	145.1
59	Islas Caimán	162.3	6.8	200.8	10.1
60	Islas Turcas y Caicos	196.7	0.6	119.5	0.1
61	Islas Vírgenes Británicas	9.6	7.4	25.4	10.6
62	Islas Vírgenes U.S.	7.7	0.0	18.6	0.0
63	Israel	324.9	804.4	302.9	671.3
64	Italia	1,928.3	866.7	1,949.8	849.3
65	Jamaica	521.3	728.1	637.4	683.8
66	Japón	118.2	15.2	153.1	12.6
67	Jordania	77.0	712.1	111.2	600.3
68	Kenia	415.7	82.1	402.5	154.7
69	Kuwait	56.6	28.4	41.9	16.3
70	Libia	0.0	0.0	0.0	0.0
71	Lituania	15.5	39.5	23.5	68.2
72	Macao	0.0	0.0	0.0	0.0
73	Malasia	29.6	7.4	21.5	25.0
74	Malta	54.5	30.7	54.1	14.5
75	Marruecos	7.5	214.5	6.3	269.4
76	México	4,985.5	15,257.1	5,202.4	12,328.2
77	Nepal	0.0	32.4	0.0	10.5
78	Nicaragua	8,345.7	86,026.9	7,233.9	71,838.7
79	Nigeria	0.0	149.8	0.0	90.4
80	Noruega	133.7	8.6	92.9	2.3
81	Nueva Zelanda	96.9	21.5	50.0	7.2
82	Omán	10.2	1.3	8.4	4.6
83	Otros (1)	2,603.9	4,186.5	2,359.5	4,347.1

Remesas recibidas y enviadas (En miles de balboas)										Línea núm.
2024 (E)										
Total anual		Primer trimestre		Segundo trimestre		Tercer trimestre		Cuarto trimestre		
Recibidas (Crédito)	Enviadas (Débito)	Recibidas (Crédito)	Enviadas (Débito)	Recibidas (Crédito)	Enviadas (Débito)	Recibidas (Crédito)	Enviadas (Débito)	Recibidas (Crédito)	Enviadas (Débito)	
0.0	1.2	0.0	0.0	0.0	0.0	0.0	0.5	0.0	0.7	40
0.0	0.0	0.0	0.0	0.0	0.0	0.0	0.0	0.0	0.0	41
8.3	0.0	8.1	0.0	0.0	0.0	0.0	0.0	0.2	0.0	42
25.2	1,709.1	4.8	457.4	7.7	423.0	5.3	384.2	7.5	444.5	43
2,100.5	635.0	452.6	151.6	600.4	136.3	541.7	111.5	505.9	235.6	44
15.6	280.4	5.1	39.0	5.2	79.7	2.4	67.7	2.9	93.9	45
0.0	189.7	0.0	61.9	0.0	48.0	0.0	51.7	0.0	28.2	46
13.6	12.8	1.7	0.0	7.4	0.0	2.0	0.0	2.5	12.8	47
34.1	15.1	11.5	2.3	2.5	7.4	10.7	1.2	9.4	4.2	48
115.4	159.6	29.5	41.6	21.9	37.2	36.3	19.5	27.8	61.3	49
1,225.7	3,061.0	287.0	853.6	286.2	810.7	263.8	648.2	388.7	748.4	50
0.6	11.9	0.0	1.5	0.0	7.3	0.6	0.3	0.0	2.9	51
370.3	105.9	63.6	38.3	83.1	19.8	101.2	21.2	122.4	26.7	52
846.5	331.4	181.2	96.0	234.4	81.6	242.2	68.7	188.7	85.1	53
2,227.1	4,764.6	514.8	1,112.7	501.2	1,315.3	573.6	1,183.3	637.5	1,153.4	54
136.6	130.4	35.8	63.5	44.5	38.0	26.1	17.7	30.2	11.2	55
2.0	819.6	0.0	226.0	0.0	205.3	1.2	217.7	0.8	170.6	56
8.5	319.6	2.2	99.2	1.8	91.7	0.9	58.5	3.6	70.3	57
189.7	135.7	40.8	28.3	53.3	31.9	51.7	36.0	43.9	39.6	58
365.8	8.8	87.9	4.7	96.3	3.0	83.5	0.4	98.1	0.7	59
162.0	0.3	62.6	0.0	15.0	0.0	19.7	0.1	64.6	0.1	60
25.7	13.2	3.1	3.7	5.9	6.0	9.0	2.7	7.7	0.8	61
11.9	0.0	4.4	0.0	4.0	0.0	1.7	0.0	1.8	0.0	62
484.6	718.6	133.6	219.1	97.7	172.5	116.1	166.3	137.2	160.7	63
1,900.7	866.7	454.6	185.8	494.6	233.5	441.8	205.9	509.7	241.4	64
581.7	667.9	136.0	167.2	150.1	171.0	126.0	163.6	169.6	166.1	65
58.0	16.4	13.4	11.4	18.3	1.2	14.8	2.1	11.6	1.7	66
54.9	603.4	21.5	143.0	13.6	186.4	11.6	130.1	8.3	143.9	67
50.0	61.9	10.2	19.7	5.7	18.9	20.9	10.2	13.2	13.1	68
27.6	8.0	7.2	2.2	4.4	3.2	2.6	0.5	13.5	2.0	69
2.9	0.0	0.0	0.0	0.0	0.0	0.0	0.0	2.9	0.0	70
22.7	47.3	1.0	14.5	17.9	3.1	1.9	3.5	1.9	26.1	71
0.0	0.0	0.0	0.0	0.0	0.0	0.0	0.0	0.0	0.0	72
16.5	35.9	3.7	6.0	3.3	3.2	2.2	1.9	7.3	24.7	73
67.4	25.1	15.0	4.2	18.8	5.3	20.7	2.9	12.9	12.7	74
1.3	297.8	0.0	75.7	1.0	58.5	0.0	66.9	0.2	96.7	75
5,275.3	12,402.9	1,382.5	3,139.5	1,547.9	3,349.6	1,241.5	2,920.4	1,103.4	2,993.5	76
0.0	8.6	0.0	2.8	0.0	3.8	0.0	1.1	0.0	0.9	77
6,768.7	67,609.8	1,679.7	16,814.2	1,793.0	17,922.2	1,689.4	15,901.8	1,606.6	16,971.6	78
0.0	108.8	0.0	19.7	0.0	27.2	0.0	22.1	0.0	39.8	79
100.1	3.6	22.3	1.3	28.0	0.6	28.8	0.8	21.0	0.8	80
56.1	15.2	14.8	0.4	14.6	0.6	13.6	10.8	13.0	3.4	81
23.6	5.5	1.4	1.0	4.2	1.9	5.4	2.4	12.6	0.1	82
9,007.2	12,031.0	3,427.3	4,308.7	4,575.0	5,479.5	425.8	1,073.5	579.1	1,169.4	83

Línea núm.	País de origen y destino	Remesas recibidas y enviadas (En miles de balboas)			
		2022 (P)		2023 (P)	
		Total anual		Total anual	
		Recibidas (Crédito)	Enviadas (Débito)	Recibidas (Crédito)	Enviadas (Débito)
84	Países Bajos	618.2	148.6	472.9	141.0
85	Pakistán	5.7	378.1	3.8	312.3
86	Palestina	50.1	984.3	71.0	915.2
87	Paraguay	375.6	1,005.5	367.6	1,010.2
88	Perú	5,952.3	13,805.8	5,619.0	14,981.4
89	Polonia	77.9	64.3	182.0	101.8
90	Portugal	412.7	485.6	401.6	494.8
91	Puerto Rico	100.7	18.7	59.3	7.8
92	Reino Unido	13,441.6	373.9	16,219.5	494.6
93	República Checa	35.9	38.8	55.4	38.6
94	República de Corea	323.3	92.8	337.8	85.9
95	República Dominicana	6,608.6	34,909.9	4,826.4	29,687.8
96	Rumania	68.5	97.4	37.9	117.1
97	San Cristóbal y Nieves	18.6	11.7	6.8	3.7
98	San Vicente y las Granadinas	21.5	19.7	8.2	23.1
99	Senegal	256.8	123.9	16.4	130.9
100	Sierra Leona	14.7	21.2	3.5	25.2
101	Singapur	27.0	16.9	29.9	10.2
102	Sudáfrica	153.7	65.1	48.1	127.0
103	Suecia	381.8	52.8	441.4	38.1
104	Suiza	970.1	139.0	991.1	90.0
105	Surinam	282.2	0.0	190.4	0.0
106	Tailandia	37.6	0.0	27.1	0.0
107	Taiwán	15.0	203.4	15.9	81.0
108	Trinidad y Tobago	83.5	47.1	120.4	52.6
109	Túnez	0.0	19.2	0.0	9.8
110	Turquía	427.1	1,185.0	519.2	935.2
111	Ucrania	26.4	379.5	0.0	326.7
112	Uganda	31.2	25.7	13.0	45.5
113	Uruguay	899.4	753.8	794.9	593.0
114	Venezuela	3,406.5	5,104.1	5,030.8	9,356.5
115	Vietnam	0.0	856.8	0.0	1,027.8

NOTA: La diferencia que se observa entre el total y los parciales se debe al redondeo.
(1) No especificado.
0.0 Cuando la cantidad es menor a la unidad o fracción decimal adoptada, para la expresión del dato.
(P) Cifras preliminares.
(E) Cifras estimadas.

Remesas recibidas y enviadas (En miles de balboas)										Línea núm.
2024 (E)										
Total anual		Primer trimestre		Segundo trimestre		Tercer trimestre		Cuarto trimestre		
Recibidas (Crédito)	Enviadas (Débito)	Recibidas (Crédito)	Enviadas (Débito)	Recibidas (Crédito)	Enviadas (Débito)	Recibidas (Crédito)	Enviadas (Débito)	Recibidas (Crédito)	Enviadas (Débito)	
631.6	197.5	180.3	55.1	156.0	40.5	132.9	52.1	162.4	49.9	84
4.2	368.9	1.9	77.1	0.0	69.1	0.8	108.2	1.6	114.6	85
37.4	878.7	6.3	251.9	4.7	283.8	12.8	186.6	13.6	156.5	86
324.8	916.7	59.4	197.3	81.7	229.8	90.3	200.4	93.5	289.2	87
4,269.6	17,998.9	1,025.7	5,111.6	1,095.9	4,891.6	1,132.0	3,943.6	1,016.0	4,052.2	88
181.6	62.6	23.9	17.9	42.2	8.5	53.4	15.6	62.1	20.7	89
375.5	456.8	92.3	135.7	98.8	119.3	91.8	97.9	92.6	103.9	90
42.8	6.5	13.9	0.3	11.6	5.1	9.3	0.5	8.0	0.5	91
20,439.2	530.9	6,830.4	154.7	4,493.2	159.0	4,308.2	108.0	4,807.4	109.2	92
67.2	18.2	24.0	4.1	12.4	7.6	15.9	2.5	14.9	4.1	93
350.1	114.4	101.4	21.3	70.8	32.3	83.9	26.2	94.0	34.7	94
4,889.7	29,316.4	1,308.9	7,217.8	1,323.0	7,721.5	1,086.0	6,804.1	1,171.8	7,573.0	95
42.5	124.2	6.7	19.6	10.8	41.5	9.8	33.1	15.2	30.0	96
8.7	3.6	0.5	0.0	1.5	0.1	2.2	1.8	4.5	1.7	97
19.2	10.7	2.0	7.6	5.8	0.8	6.7	0.4	4.8	2.0	98
19.2	73.3	0.0	22.7	3.5	20.8	7.3	13.3	8.4	16.4	99
6.9	142.5	0.2	127.3	3.2	13.9	0.3	0.0	3.2	1.4	100
28.6	11.0	7.1	1.5	7.7	3.6	8.9	3.3	5.0	2.6	101
44.4	85.1	5.7	58.4	11.2	14.8	17.3	5.3	10.2	6.6	102
372.0	49.0	89.7	15.7	97.6	14.8	89.4	11.4	95.3	7.2	103
1,233.5	101.4	287.1	24.9	302.7	39.9	299.0	18.9	344.7	17.7	104
236.9	0.0	51.5	0.0	65.5	0.0	58.1	0.0	61.8	0.0	105
17.7	0.0	2.2	0.0	11.3	0.0	3.3	0.0	0.8	0.0	106
58.3	51.3	14.4	12.1	16.9	8.3	6.4	4.7	20.6	26.1	107
209.7	1,388.2	24.5	17.0	38.2	9.9	77.4	797.8	69.5	563.6	108
0.0	16.5	0.0	0.9	0.0	3.7	0.0	7.4	0.0	4.6	109
323.8	952.9	106.6	248.1	61.6	221.3	89.9	212.1	65.7	271.4	110
0.0	283.6	0.0	95.6	0.0	70.0	0.0	68.9	0.0	49.1	111
6.7	98.5	0.0	24.6	0.8	22.9	1.6	24.6	4.3	26.4	112
889.9	679.6	189.2	151.1	223.9	174.3	215.3	171.6	261.4	182.5	113
13,199.1	22,079.3	1,092.0	3,438.4	1,114.3	3,615.7	6,407.4	8,075.9	4,585.4	6,949.4	114
0.0	1,110.3	0.0	224.9	0.0	279.2	0.0	251.2	0.0	355.0	115

República de Panamá
CONTRALORÍA GENERAL DE LA REPÚBLICA
Instituto Nacional de Estadística y Censo

Cuadro 9. POSICIÓN DE LA DEUDA EXTERNA TOTAL DE LA REPÚBLICA SEGÚN SECTOR Y PARTIDA: AÑOS 2022-24, POR TRIMESTRE

Sector y partida	Posición de la deuda externa total (En millones de balboas)											
	2022 (P)				2023 (P)				2024 (E)			
	Trimestre				Trimestre				Trimestre			
	Primer	Segundo	Tercer	Cuarto	Primer	Segundo	Tercer	Cuarto	Primer	Segundo	Tercer	Cuarto
Gobierno general	**33,079.6**	**33,133.5**	**33,114.0**	**33,723.1**	**35,942.3**	**35,631.8**	**35,513.5**	**37,211.5**	**39,619.0**	**40,174.5**	**39,501.3**	**40,826.0**
Corto plazo	**59.0**	**63.0**	**58.7**	**149.4**	**57.9**	**66.4**	**83.4**	**50.9**	**62.4**	**90.3**	**109.2**	**84.1**
Instrumentos del mercado monetario	0.0	0.0	0.0	0.0	0.0	0.0	0.0	0.0	0.0	0.0	0.0	0.0
Préstamos	0.0	0.0	0.0	0.0	0.0	0.0	0.0	0.0	0.0	0.0	0.0	0.0
Créditos comerciales	0.0	0.0	0.0	0.0	0.0	0.0	0.0	0.0	0.0	0.0	0.0	0.0
Otros pasivos (1)	59.0	63.0	58.7	149.4	57.9	66.4	83.4	50.9	62.4	90.3	109.2	84.1
Largo plazo	**33,020.6**	**33,070.5**	**33,055.3**	**33,573.6**	**35,884.4**	**35,565.5**	**35,430.1**	**37,160.5**	**39,556.6**	**40,084.2**	**39,392.2**	**40,741.8**
Bonos y pagarés (3)	23,079.2	22,834.1	22,758.4	23,016.5	25,341.9	25,167.5	24,959.2	26,521.1	29,171.2	29,119.7	28,618.5	28,580.8
Préstamos	8,649.0	8,995.0	9,101.8	9,312.8	9,284.6	9,154.4	9,303.3	9,511.4	9,334.3	9,982.7	9,824.9	11,310.3
Uso del crédito y préstamos del FMI	520.9	500.3	480.8	501.5	507.1	501.2	433.5	379.2	312.0	247.6	191.7	122.8
Créditos comerciales	0.0	0.0	0.0	0.0	0.0	0.0	0.0	0.0	0.0	0.0	0.0	0.0
Otros pasivos (1)	771.6	741.1	714.4	742.8	750.8	742.4	734.0	748.9	739.0	734.2	757.1	727.9
Asignaciones DEG	771.6	741.1	714.4	742.8	750.8	742.4	734.0	748.9	739.0	734.2	757.1	727.9
Autoridades monetarias	**1,503.4**	**1,512.8**	**1,328.3**	**1,337.3**	**1,297.9**	**1,304.6**	**1,266.3**	**1,275.1**	**1,233.7**	**1,241.1**	**1,453.8**	**1,472.7**
Corto plazo	**18.3**	**18.4**	**19.4**	**19.5**	**19.6**	**18.1**	**18.5**	**18.5**	**17.7**	**17.0**	**16.5**	**16.9**
Instrumentos del mercado monetario	0.0	0.0	0.0	0.0	0.0	0.0	0.0	0.0	0.0	0.0	0.0	0.0
Préstamos	0.0	0.0	0.0	0.0	0.0	0.0	0.0	0.0	0.0	0.0	0.0	0.0
Moneda y depósitos (2)	18.2	18.2	19.3	19.3	19.4	17.9	18.4	18.4	17.5	16.8	16.3	16.6
Otros pasivos (1)	0.2	0.2	0.2	0.2	0.3	0.2	0.2	0.2	0.2	0.2	0.2	0.3
Largo plazo	**1,485.1**	**1,494.4**	**1,308.8**	**1,317.8**	**1,278.3**	**1,286.5**	**1,247.8**	**1,256.6**	**1,216.0**	**1,224.0**	**1,437.3**	**1,455.8**
Bonos y pagarés	1,000.5	1,006.9	1,000.9	1,007.8	1,001.3	1,007.7	1,001.7	1,008.7	1,000.8	1,007.2	1,002.0	1,014.3
Préstamos	484.6	487.5	307.9	310.0	277.0	278.8	246.1	247.9	215.2	216.8	435.3	441.5
Moneda y depósitos (2)	0.0	0.0	0.0	0.0	0.0	0.0	0.0	0.0	0.0	0.0	0.0	0.0
Otros pasivos (1)	0.0	0.0	0.0	0.0	0.0	0.0	0.0	0.0	0.0	0.0	0.0	0.0
Bancos	**48,782.8**	**50,827.8**	**52,232.9**	**53,130.9**	**54,392.4**	**55,684.7**	**55,155.4**	**57,206.3**	**56,958.6**	**56,469.5**	**58,334.7**	**60,845.0**
Corto plazo	**34,868.4**	**37,217.2**	**38,837.1**	**39,847.0**	**40,928.1**	**41,656.5**	**40,346.4**	**42,476.4**	**42,682.7**	**42,530.0**	**45,350.9**	**48,595.8**
Instrumentos del mercado monetario	599.4	1,035.1	1,277.6	1,028.0	947.4	677.8	572.7	1,021.8	1,219.9	1,084.8	1,287.4	1,369.5
Instrumentos financieros derivados	107.3	127.8	130.3	82.3	61.6	69.1	126.0	79.3	82.3	134.2	131.1	182.6
Préstamos	4,345.7	5,206.1	7,059.3	7,806.8	7,334.9	7,075.2	6,553.3	6,825.5	6,438.2	5,673.1	6,305.6	8,602.5
Moneda y depósitos	29,127.4	30,230.8	29,850.4	30,321.6	31,861.3	33,112.1	32,380.4	33,902.9	34,362.5	34,925.2	36,920.0	37,787.8
Otros pasivos (1)	688.6	617.4	519.6	608.4	722.9	722.3	713.9	646.9	579.8	712.6	706.8	653.4
Largo plazo	**13,914.4**	**13,610.6**	**13,395.8**	**13,283.9**	**13,464.3**	**14,028.1**	**14,809.0**	**14,729.9**	**14,275.9**	**13,939.5**	**12,983.7**	**12,249.2**
Bonos y pagarés	3,969.6	3,808.9	3,295.8	3,138.3	3,430.0	3,522.6	3,725.4	3,775.3	3,995.5	4,024.8	3,860.0	3,701.2
Préstamos	4,367.8	4,321.1	4,240.3	4,555.9	4,252.5	4,650.9	4,454.5	4,239.4	3,937.6	4,370.5	3,981.1	4,090.9
Moneda y depósitos	5,576.9	5,480.7	5,859.7	5,589.8	5,781.8	5,854.7	6,629.1	6,715.2	6,342.8	5,544.2	5,142.6	4,457.1
Otros pasivos (1)	0.0	0.0	0.0	0.0	0.0	0.0	0.0	0.0	0.0	0.0	0.0	0.0
Otros sectores	**16,313.2**	**16,169.9**	**15,853.9**	**15,149.0**	**15,201.2**	**14,703.9**	**14,825.2**	**15,275.8**	**15,161.4**	**15,417.9**	**15,647.1**	**15,619.3**
Corto plazo	**7,842.4**	**7,879.6**	**7,932.9**	**7,624.9**	**7,605.0**	**7,648.5**	**7,699.8**	**8,030.6**	**7,862.5**	**7,989.6**	**8,133.7**	**8,186.8**
Instrumentos del mercado monetario	0.0	0.0	0.0	0.0	0.0	0.0	0.0	0.0	0.0	0.0	0.0	0.0
Préstamos	1,696.8	1,703.2	1,708.4	1,510.5	1,474.4	1,467.7	1,467.2	1,688.2	1,549.0	1,538.8	1,544.7	1,563.8
Moneda y depósitos	0.0	0.0	0.0	0.0	0.0	0.0	0.0	0.0	0.0	0.0	0.0	0.0
Créditos comerciales	3,783.4	3,830.5	3,779.6	3,701.2	3,689.4	3,742.1	3,751.4	3,830.1	3,845.7	3,953.1	4,065.9	4,075.2
Otros pasivos (1)	2,362.2	2,346.0	2,444.9	2,413.2	2,441.2	2,438.7	2,481.2	2,512.3	2,467.8	2,497.8	2,523.2	2,547.8
Largo plazo	**8,470.8**	**8,290.3**	**7,921.0**	**7,524.2**	**7,596.2**	**7,055.5**	**7,125.4**	**7,245.2**	**7,298.9**	**7,428.3**	**7,513.4**	**7,432.6**
Bonos y pagarés	3,502.0	3,495.2	3,662.1	3,652.9	3,645.9	3,636.0	3,534.0	3,520.8	3,514.0	3,508.2	3,496.6	3,483.7
Préstamos	3,195.9	3,097.8	2,532.2	1,853.6	1,704.7	1,341.1	1,404.8	1,476.4	1,485.3	1,510.8	1,608.4	1,542.0
Moneda y depósitos	0.0	0.0	0.0	0.0	0.0	0.0	0.0	0.0	0.0	0.0	0.0	0.0
Créditos comerciales	1,772.8	1,697.2	1,726.7	2,017.7	2,245.5	2,078.4	2,186.6	2,247.9	2,299.5	2,409.4	2,408.4	2,406.9
Otros pasivos (1)	0.0	0.0	0.0	0.0	0.0	0.0	0.0	0.0	0.0	0.0	0.0	0.0
Inversión directa: préstamos entre empresas	**23,292.4**	**23,817.4**	**24,089.7**	**24,403.7**	**24,568.0**	**24,864.5**	**25,175.4**	**25,696.2**	**26,398.4**	**26,898.5**	**27,254.8**	**27,516.3**
Pasivos frente a empresas afiliadas	0.0	0.0	0.0	0.0	0.0	0.0	0.0	0.0	0.0	0.0	0.0	0.0
Pasivos frente a inversionistas directos	23,292.4	23,817.4	24,089.7	24,403.7	24,568.0	24,864.5	25,175.4	25,696.2	26,398.4	26,898.5	27,254.8	27,516.3
Deuda externa contractual	**122,971.4**	**125,461.4**	**126,618.8**	**127,744.0**	**131,401.8**	**132,189.6**	**131,935.9**	**136,664.9**	**139,371.1**	**140,201.5**	**142,191.7**	**146,279.2**

NOTAS: Cambios en las cifras por efectos de modificaciones en la Posición de Inversión Internacional en períodos anteriores
La diferencia que se observa entre el total y los parciales se debe al redondeo
(1) Corresponde a otros pasivos de la Posición de Inversión Internacional
(2) Incluye el integro de moneda y depósitos, ya que no se dispone de información para hacer la atribución de corto y largo plaz
(3) Excluye la tenencia de bonos soberanos por parte de residentes
0.0 Cuando la cantidad es menor a la unidad o fracción decimal adoptada, para la expresión del dat
(P) Cifras preliminares.
(E) Cifras estimadas.

República de Panamá
CONTRALORÍA GENERAL DE LA REPÚBLICA
Instituto Nacional de Estadística y Censo

Cuadro 10. RESUMEN DE LOS COMPONENTES NORMALIZADOS DE LA BALANZA DE PAGOS DE PANAMÁ, SEGÚN PARTIDA: AÑOS 2023-24 Y VARIACIÓN ABSOLUTA Y PORCENTUAL

Partida	Resumen de los componentes normalizados (En millones de balboas)		Variación	
			Absoluta	Porcentual
	2023 (P)	2024 (E)	2023-24 (E)	2024-23 (E)
I. Cuenta corriente	**-2,581.0**	**1,672.2**	**4,253.2**	**-164.8**
Exportación de bienes, servicios, renta y transferencias corrientes	41,442.2	41,450.5	8.3	0.0
Importación de bienes, servicios, renta y transferencias corrientes	-44,023.2	-39,778.3	4,244.9	-9.6
Bienes, servicios y renta (netos)	**-2,438.5**	**1,850.9**	**4,289.4**	**-175.9**
Exportación de bienes, servicios y renta	40,529.3	40,570.7	41.4	0.1
Importación de bienes, servicios y renta	-42,967.8	-38,719.8	4,248.0	-9.9
Bienes y servicios (netos)	**1,195.6**	**5,798.8**	**4,603.2**	**385.0**
Exportación de bienes y servicios	36,779.2	36,258.2	-520.9	-1.4
Importación de bienes y servicios	-35,583.6	-30,459.4	5,124.2	-14.4
A. Bienes (netos)	**-13,018.5**	**-9,136.7**	**3,881.9**	**-29.8**
Bienes (crédito)	**17,009.0**	**16,009.5**	**-999.6**	**-5.9**
1. Mercancías generales	14,714.2	13,433.4	-1,280.8	-8.7
2. Bienes para transformación	0.0	0.0	0.0	0.0
3. Reparaciones de bienes	15.2	15.5	0.2	1.4
4. Bienes adquiridos en puertos por medios de transporte	2,279.6	2,560.6	281.0	12.3
Bienes (débito)	**-30,027.6**	**-25,146.1**	**4,881.5**	**-16.3**
1. Mercancías generales	-27,038.9	-22,048.8	4,990.1	-18.5
2. Bienes para transformación	0.0	0.0	0.0	0.0
3. Reparaciones de bienes	-7.5	-5.5	2.0	-27.1
4. Bienes adquiridos en puertos por medios de transporte	-2,981.1	-3,091.8	-110.7	3.7
B. Servicios (netos)	**14,214.1**	**14,935.5**	**721.4**	**5.1**
Servicios (crédito)	**19,770.2**	**20,248.8**	**478.6**	**2.4**
1. Transportes	9,230.0	9,010.4	-219.6	-2.4
2. Viajes	5,488.6	6,004.9	516.3	9.4
3. Servicios de comunicaciones	593.8	600.6	6.8	1.1
4. Servicios de construcción	0.0	0.0	0.0	0.0
5. Servicios de seguros	562.6	543.1	-19.5	-3.5
6. Servicios financieros	204.4	259.5	55.1	26.9
7. Servicios de informática y de información	48.6	50.3	1.8	3.7
8. Regalías y derechos de licencia	2.7	0.8	-1.9	-70.9
9. Otros servicios empresariales	3,526.1	3,639.0	112.9	3.2
10. Servicios culturales, personales y recreativos	4.2	4.2	0.0	1.0
11. Servicios del gobierno, n.i.o.p.	109.2	136.0	26.8	24.6
Servicios (débito)	**-5,556.0**	**-5,313.3**	**242.7**	**-4.4**
1. Transportes	-2,820.5	-2,563.3	257.2	-9.1
2. Viajes	-1,231.9	-1,284.2	-52.3	4.2
3. Servicios de comunicaciones	-84.0	-86.1	-2.1	2.5
4. Servicios de construcción	0.0	0.0	0.0	0.0
5. Servicios de seguros	-589.2	-542.3	46.9	-8.0
6. Servicios financieros	-89.8	-121.7	-31.9	35.5
7. Servicios de informática y de información	-78.7	-81.5	-2.8	3.6
8. Regalías y derechos de licencia	-30.9	-24.0	6.9	-22.3
9. Otros servicios empresariales	-523.8	-501.2	22.6	-4.3
10. Servicios culturales, personales y recreativos	-12.6	-12.7	-0.1	0.9
11. Servicios del gobierno, n.i.o.p.	-94.6	-96.3	-1.7	1.8
C. Renta (neta)	**-3,634.1**	**-3,947.9**	**-313.8**	**8.6**
Renta (crédito)	**3,750.2**	**4,312.5**	**562.3**	**15.0**
1. Remuneración de empleados	56.9	64.0	7.1	12.5
2. Renta de la inversión	3,693.3	4,248.5	555.2	15.0
2.1 Inversión directa	151.8	155.0	3.2	2.1
2.2 Inversión de cartera	744.2	1,052.9	308.7	41.5
2.3 Otra inversión	2,797.3	3,040.6	243.3	8.7
Renta (débito)	**-7,384.2**	**-8,260.4**	**-876.1**	**11.9**
1. Remuneración de empleados	-2.9	-3.5	-0.6	20.0
2. Renta de la inversión	-7,381.3	-8,256.9	-875.6	11.9
2.1 Inversión directa	-3,098.4	-3,304.2	-205.8	6.6
2.2 Inversión de cartera	-1,583.5	-1,916.5	-333.0	21.0
2.3 Otra inversión	-2,699.5	-3,036.2	-336.7	12.5

Partida	Resumen de los componentes normalizados (En millones de balboas)		Variación	
			Absoluta	Porcentual
	2023 (P)	2024 (E)	2023-24 (E)	2024-23 (E)
D. Transferencias corrientes (netas)	**-142.5**	**-178.7**	**-36.2**	**25.4**
Transferencias corrientes (crédito)	912.8	879.7	-33.1	-3.6
Transferencias corrientes (débito)	-1,055.3	-1,058.5	-3.1	0.3
1. Gobierno general	24.7	17.2	-7.5	-30.4
2. Otros sectores	-167.2	-195.9	-28.7	17.2
II. Cuenta de capital y financiera	**2,895.6**	**2,959.3**	**63.7**	**2.2**
A. Cuenta de capital	**9.2**	**2.6**	**-6.5**	**-71.1**
B. Cuenta financiera	**2,886.4**	**2,956.6**	**70.2**	**2.4**
1. Inversión directa	**1,386.0**	**2,375.9**	**989.8**	**71.4**
1.1 En el extranjero	-811.0	-456.7	354.2	-43.7
1.1.1 Acciones y participaciones de capital	-811.0	-456.7	354.2	-43.7
1.1.2 Utilidades reinvertidas	0.0	0.0	0.0	0.0
1.1.3 Otro capital	0.0	0.0	0.0	0.0
1.2 En la economía declarante	2,197.0	2,832.6	635.6	28.9
1.2.1 Acciones y participaciones de capital	41.6	-327.2	-368.8	-886.4
1.2.2 Utilidades reinvertidas	1,053.1	1,747.5	694.4	65.9
1.2.3 Otro capital	1,102.3	1,412.4	310.1	28.1
2. Inversión de cartera	**1,312.0**	**-485.8**	**-1,797.8**	**-137.0**
2.1 Activos	-2,242.0	-3,572.1	-1,330.1	59.3
2.2 Pasivos	3,554.0	3,086.3	-467.7	-13.2
3. Otra inversión	**64.7**	**1,182.1**	**1,117.4**	**1,726.7**
3.1 Activos	-3,561.8	-4,292.3	-730.5	20.5
3.1.1 Créditos comerciales	-248.2	-421.2	-173.0	69.7
3.1.2 Préstamos	-1,705.4	-4,998.9	-3,293.5	193.1
3.1.3 Moneda y depósitos	-1,660.9	1,068.8	2,729.7	-164.3
3.1.4 Otros activos	52.7	59.1	6.4	12.1
3.2 Pasivos	3,626.5	5,474.4	1,847.9	51.0
3.2.1 Créditos comerciales	359.1	404.0	44.9	12.5
3.2.2 Préstamos	-1,477.6	3,370.2	4,847.8	-328.1
3.2.3 Moneda y depósitos	4,705.9	1,625.0	-3,080.9	-65.5
3.2.4 Otros pasivos	39.2	75.3	36.1	92.2
4. Activos de reserva	**123.6**	**-115.6**	**-239.3**	**-193.5**
III. Errores y omisiones netos	**-314.6**	**-4,631.5**	**-4,316.9**	**1,372.4**

NOTA: La diferencia que se observa entre el total y los parciales se debe al redondeo.
0.0 Cuando la cantidad es menor a la unidad o fracción decimal adoptada, para la expresión del dato.
(P) Cifras preliminares.
(E) Cifras estimadas.
n.i.o.p. No incluida en otra partida.

República de Panamá
CONTRALORÍA GENERAL DE LA REPÚBLICA
Instituto Nacional de Estadística y Censo

Cuadro 1. COMPONENTES NORMALIZADOS DE LA BALANZA DE PAGOS DE PANAMÁ, SEGÚN PARTIDA: AÑOS 2022-24, POR TRIMESTRE (Presentación MBP6)

Línea núm.	Partida	Componentes normalizados (En millones de balboas) 2022 (P) Total	Trimestre Primer	Segundo	Tercer	Cuarto
1	1. Cuenta corriente					
2	Saldo en cuenta corriente (+ superávit; - déficit)	**28.8**	**6.3**	**248.8**	**-533.0**	**306.7**
3	crédito	38,688.4	9,058.8	9,807.9	9,904.1	9,917.5
4	débito	38,659.6	9,052.5	9,559.1	10,437.1	9,610.8
5	1.A Bienes y servicios (P6/P7)					
6	Saldo de bienes y servicios (+ superávit; - déficit) (B11)	**3,071.5**	**539.3**	**1,024.0**	**454.8**	**1,053.4**
7	crédito	35,717.3	8,381.2	9,185.4	9,158.6	8,992.2
8	débito	32,645.8	7,841.9	8,161.3	8,703.8	7,938.8
9	1.A.a Bienes (P61/P71)					
10	Saldo del comercio de bienes (+ superávit; - déficit)	**-6,700.3**	**-1,594.7**	**-1,344.9**	**-2,029.3**	**-1,731.4**
11	crédito	20,443.1	4,907.6	5,471.8	5,249.2	4,814.6
12	débito	27,143.4	6,502.3	6,816.8	7,278.5	6,545.9
13	1.A.a.1 Mercancías generales según BP	-9,197.3	-2,182.3	-2,222.5	-2,534.0	-2,258.4
14	crédito	17,946.1	4,319.9	4,594.2	4,744.5	4,287.5
15	débito	27,143.4	6,502.3	6,816.8	7,278.5	6,545.9
16	De los cuales: 1.A.a.1.1 Reexportación	10,666.6	2,434.2	2,418.0	2,843.4	2,971.1
17	crédito	10,666.6	2,434.2	2,418.0	2,843.4	2,971.1
18	débito	n.a.	n.a.	n.a.	n.a.	n.a.
19	1.A.a.2 Exportaciones netas de bienes en compraventa	2,497.0	587.7	877.6	504.7	527.1
20	crédito	2,497.0	587.7	877.6	504.7	527.1
21	débito	n.a.	n.a.	n.a.	n.a.	n.a.
22	1.A.a.2.1 Bienes adquiridos en virtud de compraventa (crédito negativo)	2,497.0	587.7	877.6	504.7	527.1
23	crédito	2,497.0	587.7	877.6	504.7	527.1
24	débito	n.a.	n.a.	n.a.	n.a.	n.a.
25	1.A.a.2.2 Bienes vendidos en virtud de compraventa	0.0	0.0	0.0	0.0	0.0
26	crédito	n.a.	n.a.	n.a.	n.a.	n.a.
27	débito	n.a.	n.a.	n.a.	n.a.	n.a.
28	1.A.a.3 Oro no monetario	0.0	0.0	0.0	0.0	0.0
29	crédito	0.0	0.0	0.0	0.0	0.0
30	débito	0.0	0.0	0.0	0.0	0.0
31	1.A.b Servicio (P72/P82)					
32	Saldo del comercio de servicios (+ superávit; - déficit)	**9,771.8**	**2,134.0**	**2,369.0**	**2,484.1**	**2,784.8**
33	crédito	15,274.2	3,473.6	3,713.5	3,909.4	4,177.7
34	débito	5,502.4	1,339.6	1,344.6	1,425.3	1,392.9
35	1.A.b.1 Servicios de manufactura sobre insumos físicos pertenecientes a otros	0.0	0.0	0.0	0.0	0.0
36	crédito	0.0	0.0	0.0	0.0	0.0
37	débito	0.0	0.0	0.0	0.0	0.0
38	1.A.b.1.1 Bienes para transformación en la economía declarante - Bienes devueltos (CR), Bienes recibidos (DR)	0.0	0.0	0.0	0.0	0.0
39	crédito	0.0	0.0	0.0	0.0	0.0
40	débito	0.0	0.0	0.0	0.0	0.0
41	1.A.b.1.2 Bienes para transformación en el exterior - Bienes enviados (CR), Bienes devueltos (DR)	0.0	0.0	0.0	0.0	0.0
42	crédito	0.0	0.0	0.0	0.0	0.0
43	débito	0.0	0.0	0.0	0.0	0.0
44	1.A.b.2 Mantenimiento y reparaciones n.i.o.p	9.7	2.7	2.5	2.4	2.1
45	crédito	16.2	4.1	4.1	4.1	3.8
46	débito	6.4	1.4	1.6	1.7	1.7
47	1.A.b.3 Transporte (Ver anexo II del MBP6)	5,284.3	1,129.4	1,259.7	1,312.9	1,582.2
48	crédito	8,320.1	1,879.3	2,011.2	2,139.0	2,290.6
49	débito	3,035.8	749.9	751.5	826.1	708.4
50	1.A.b.3.1 Transporte marítimo	2,843.5	667.9	698.4	642.6	834.5
51	crédito	5,264.3	1,276.6	1,297.0	1,309.0	1,381.7
52	débito	2,420.8	608.6	598.6	666.3	547.3
53	1.A.b.3.1.1 Pasajeros	0.0	0.0	0.0	0.0	0.0
54	crédito	0.0	0.0	0.0	0.0	0.0
55	débito	0.0	0.0	0.0	0.0	0.0
56	De los cuales: 1.A.b.3.1.1.1 Pagadero por trabajadores fronterizos, de temporada y otros trabajadores temporales	0.0	0.0	0.0	0.0	0.0
57	crédito	n.a.	n.a.	n.a.	n.a.	n.a.
58	débito	n.a.	n.a.	n.a.	n.a.	n.a.
59	1.A.b.3.1.2 Flete	-2,420.8	-608.6	-598.6	-666.3	-547.3
60	crédito	0.0	0.0	0.0	0.0	0.0
61	débito	2,420.8	608.6	598.6	666.3	547.3
62	1.A.b.3.1.3 Otros	5,264.3	1,276.6	1,297.0	1,309.0	1,381.7
63	crédito	5,264.3	1,276.6	1,297.0	1,309.0	1,381.7
64	débito	0.0	0.0	0.0	0.0	0.0

República de Panamá
CONTRALORÍA GENERAL DE LA REPÚBLICA
Instituto Nacional de Estadística y Censo

Cuadro 1. COMPONENTES NORMALIZADOS DE LA BALANZA DE PAGOS DE PANAMÁ, SEGÚN PARTIDA: AÑOS 2022-24, POR TRIMESTRE (Presentación MBP6)

Componentes normalizados (En millones de balboas)										Línea núm.
2023 (P)					2024 (E)					
Total	Trimestre				Total	Trimestre				
	Primer	Segundo	Tercer	Cuarto		Primer	Segundo	Tercer	Cuarto	
										1
-2,581.0	**559.8**	**502.0**	**-1,178.0**	**-2,464.8**	**1,672.2**	**0.6**	**497.6**	**740.8**	**433.2**	2
42,427.8	10,332.6	10,334.9	11,110.2	10,650.0	42,515.3	10,254.4	10,414.7	10,922.0	10,924.1	3
45,008.8	9,772.8	9,832.9	12,288.3	13,114.8	40,843.0	10,253.7	9,917.1	10,181.3	10,490.9	4
										5
1,978.3	**1,782.8**	**1,491.4**	**186.1**	**-1,482.0**	**6,489.4**	**1,355.2**	**1,443.5**	**2,198.3**	**1,492.3**	6
37,905.4	9,226.4	9,291.6	9,964.6	9,422.8	37,376.2	8,955.6	9,170.3	9,659.1	9,591.2	7
35,927.1	7,443.6	7,800.2	9,778.5	10,904.8	30,886.8	7,600.4	7,726.8	7,460.8	8,098.8	8
										9
-9,886.2	**-1,276.6**	**-1,436.7**	**-2,753.1**	**-4,419.8**	**-6,032.1**	**-1,756.8**	**-1,743.4**	**-921.1**	**-1,610.8**	10
20,133.9	4,797.4	5,061.8	5,495.1	4,779.6	19,108.5	4,435.7	4,677.7	5,069.0	4,926.1	11
30,020.0	6,074.0	6,498.5	8,248.2	9,199.4	25,140.6	6,192.5	6,421.1	5,990.1	6,536.9	12
-13,026.2	-1,924.0	-2,299.7	-3,550.1	-5,252.5	-9,146.6	-2,552.2	-2,597.7	-1,663.0	-2,333.7	13
16,993.8	4,150.0	4,198.8	4,698.1	3,946.9	15,994.0	3,640.4	3,823.4	4,327.1	4,203.2	14
30,020.0	6,074.0	6,498.5	8,248.2	9,199.4	25,140.6	6,192.5	6,421.1	5,990.1	6,536.9	15
12,337.6	3,517.3	2,468.1	2,624.5	3,727.7	11,210.2	2,560.1	2,625.9	3,092.1	2,932.1	16
12,337.6	3,517.3	2,468.1	2,624.5	3,727.7	11,210.2	2,560.1	2,625.9	3,092.1	2,932.1	17
n.a.	n.a.	n.a.	n.a.	n.a.	n.a.	n.a.	n.a.	n.a.	n.a.	18
3,140.1	647.4	863.0	797.0	832.7	3,114.5	795.3	854.4	741.9	722.8	19
3,140.1	647.4	863.0	797.0	832.7	3,114.5	795.3	854.4	741.9	722.8	20
n.a.	n.a.	n.a.	n.a.	n.a.	n.a.	n.a.	n.a.	n.a.	n.a.	21
3,140.1	647.4	863.0	797.0	832.7	3,114.5	795.3	854.4	741.9	722.8	22
3,140.1	647.4	863.0	797.0	832.7	3,114.5	795.3	854.4	741.9	722.8	23
n.a.	n.a.	n.a.	n.a.	n.a.	n.a.	n.a.	n.a.	n.a.	n.a.	24
0.0	0.0	0.0	0.0	0.0	0.0	0.0	0.0	0.0	0.0	25
n.a.	n.a.	n.a.	n.a.	n.a.	n.a.	n.a.	n.a.	n.a.	n.a.	26
n.a.	n.a.	n.a.	n.a.	n.a.	n.a.	n.a.	n.a.	n.a.	n.a.	27
0.0	0.0	0.0	0.0	0.0	0.0	0.0	0.0	0.0	0.0	28
0.0	0.0	0.0	0.0	0.0	0.0	0.0	0.0	0.0	0.0	29
0.0	0.0	0.0	0.0	0.0	0.0	0.0	0.0	0.0	0.0	30
										31
11,864.5	**3,059.4**	**2,928.1**	**2,939.2**	**2,937.7**	**12,521.5**	**3,112.0**	**3,186.9**	**3,119.4**	**3,103.2**	32
17,771.6	4,429.0	4,229.8	4,469.6	4,643.2	18,267.7	4,519.9	4,492.6	4,590.1	4,665.1	33
5,907.1	1,369.6	1,301.7	1,530.3	1,705.5	5,746.2	1,407.8	1,305.7	1,470.7	1,561.9	34
0.0	0.0	0.0	0.0	0.0	0.0	0.0	0.0	0.0	0.0	35
0.0	0.0	0.0	0.0	0.0	0.0	0.0	0.0	0.0	0.0	36
0.0	0.0	0.0	0.0	0.0	0.0	0.0	0.0	0.0	0.0	37
0.0	0.0	0.0	0.0	0.0	0.0	0.0	0.0	0.0	0.0	38
0.0	0.0	0.0	0.0	0.0	0.0	0.0	0.0	0.0	0.0	39
0.0	0.0	0.0	0.0	0.0	0.0	0.0	0.0	0.0	0.0	40
0.0	0.0	0.0	0.0	0.0	0.0	0.0	0.0	0.0	0.0	41
0.0	0.0	0.0	0.0	0.0	0.0	0.0	0.0	0.0	0.0	42
0.0	0.0	0.0	0.0	0.0	0.0	0.0	0.0	0.0	0.0	43
7.7	1.7	1.7	2.8	1.5	10.0	2.4	2.6	2.0	3.0	44
15.2	4.0	3.8	3.9	3.5	15.5	3.8	3.9	4.0	3.7	45
7.5	2.4	2.1	1.1	2.0	5.5	1.4	1.4	2.0	0.7	46
6,522.1	1,693.8	1,649.8	1,588.7	1,589.8	6,561.0	1,630.6	1,614.3	1,626.2	1,689.9	47
9,342.6	2,291.3	2,236.3	2,384.7	2,430.3	9,124.3	2,195.2	2,223.3	2,351.5	2,354.3	48
2,820.5	597.6	586.4	796.0	840.5	2,563.3	564.6	609.0	725.4	664.4	49
3,664.6	969.4	982.4	872.6	840.3	3,745.3	912.5	931.0	912.7	989.0	50
5,843.8	1,404.2	1,408.6	1,508.0	1,523.0	5,648.0	1,305.6	1,380.5	1,471.6	1,490.4	51
2,179.2	434.8	426.3	635.4	682.7	1,902.7	393.0	449.5	558.8	501.4	52
0.0	0.0	0.0	0.0	0.0	0.0	0.0	0.0	0.0	0.0	53
0.0	0.0	0.0	0.0	0.0	0.0	0.0	0.0	0.0	0.0	54
0.0	0.0	0.0	0.0	0.0	0.0	0.0	0.0	0.0	0.0	55
0.0	0.0	0.0	0.0	0.0	0.0	0.0	0.0	0.0	0.0	56
n.a.	n.a.	n.a.	n.a.	n.a.	n.a.	n.a.	n.a.	n.a.	n.a.	57
n.a.	n.a.	n.a.	n.a.	n.a.	n.a.	n.a.	n.a.	n.a.	n.a.	58
-2,179.2	-434.8	-426.3	-635.4	-682.7	-1,902.7	-393.0	-449.5	-558.8	-501.4	59
0.0	0.0	0.0	0.0	0.0	0.0	0.0	0.0	0.0	0.0	60
2,179.2	434.8	426.3	635.4	682.7	1,902.7	393.0	449.5	558.8	501.4	61
5,843.8	1,404.2	1,408.6	1,508.0	1,523.0	5,648.0	1,305.6	1,380.5	1,471.6	1,490.4	62
5,843.8	1,404.2	1,408.6	1,508.0	1,523.0	5,648.0	1,305.6	1,380.5	1,471.6	1,490.4	63
0.0	0.0	0.0	0.0	0.0	0.0	0.0	0.0	0.0	0.0	64

Línea núm.	Partida	Componentes normalizados (En millones de balboas) 2022 (P) Total	Trimestre Primer	Segundo	Tercer	Cuarto
	1. Cuenta corriente: (Continuación)					
65	1.A.b.3.2 Transporte aéreo	2,306.2	419.7	529.9	638.7	717.9
66	crédito	2,915.1	559.8	681.1	796.9	877.3
67	débito	608.9	140.1	151.2	158.1	159.4
68	1.A.b.3.2.1 Pasajeros	2,520.2	468.4	582.7	697.5	771.6
69	crédito	2,665.0	504.0	619.5	734.0	807.5
70	débito	144.8	35.5	36.8	36.5	36.0
71	De los cuales: 1.A.b.3.2.1.1 Pagadero por trabajadores fronterizos, de temporada y otros trabajadores temporales	0.0	0.0	0.0	0.0	0.0
72	crédito	n.a.	n.a.	n.a.	n.a.	n.a.
73	débito	n.a.	n.a.	n.a.	n.a.	n.a.
74	1.A.b.3.2.2 Flete	137.9	28.9	35.4	34.8	38.8
75	crédito	176.6	38.5	45.1	44.5	48.6
76	débito	38.8	9.6	9.7	9.6	9.9
77	1.A.b.3.2.3 Otros	-351.9	-77.7	-88.2	-93.6	-92.4
78	crédito	73.5	17.4	16.6	18.4	21.2
79	débito	425.4	95.1	104.8	112.0	113.6
80	1.A.b.3.3 Otras modalidades de transporte	10.2	2.8	2.2	2.6	2.6
81	crédito	16.3	3.9	3.9	4.3	4.3
82	débito	6.1	1.1	1.7	1.7	1.7
83	1.A.b.3.3.1 Pasajeros	0.0	0.0	0.0	0.0	0.0
84	crédito	0.0	0.0	0.0	0.0	0.0
85	débito	0.0	0.0	0.0	0.0	0.0
86	De los cuales: 1.A.b.3.3.1.1 Pagadero por trabajadores fronterizos, de temporada y otros trabajadores temporales	0.0	0.0	0.0	0.0	0.0
87	crédito	n.a.	n.a.	n.a.	n.a.	n.a.
88	débito	n.a.	n.a.	n.a.	n.a.	n.a.
89	1.A.b.3.3.2 Flete	7.3	1.7	1.7	2.0	1.9
90	crédito	8.4	1.9	2.0	2.3	2.2
91	débito	1.0	0.2	0.3	0.3	0.3
92	1.A.b.3.3.3 Otros	2.9	1.1	0.5	0.7	0.7
93	crédito	8.0	1.9	1.9	2.0	2.1
94	débito	5.1	0.8	1.4	1.4	1.4
95	1.A.b.3.4 Servicios postales y de mensajería	124.4	39.1	29.1	28.9	27.3
96	crédito	124.4	39.1	29.1	28.9	27.3
97	débito	0.0	0.0	0.0	0.0	0.0
98	Para todas las modalidades de transporte					
99	1.A.b.3.0.1 Pasajeros	2,520.2	468.4	582.7	697.5	771.6
100	crédito	2,665.0	504.0	619.5	734.0	807.5
101	débito	144.8	35.5	36.8	36.5	36.0
102	De los cuales: 1.A.b.3.0.1.1 Pagadero por trabajadores fronterizos, de temporada y otros trabajadores temporales	0.0	0.0	0.0	0.0	0.0
103	crédito	n.a.	n.a.	n.a.	n.a.	n.a.
104	débito	n.a.	n.a.	n.a.	n.a.	n.a.
105	1.A.b.3.0.2 Flete	-2,275.6	-578.0	-561.5	-629.5	-506.6
106	crédito	185.0	40.4	47.1	46.7	50.8
107	débito	2,460.6	618.4	608.5	676.2	557.4
108	1.A.b.3.0.3 Otros	4,915.3	1,200.0	1,209.3	1,216.0	1,290.0
109	crédito	5,345.8	1,295.9	1,315.5	1,329.4	1,405.0
110	débito	430.5	95.9	106.2	113.4	115.0
111	1.A.b.4 Viajes	3,716.5	843.7	910.5	970.6	991.6
112	crédito	4,716.1	1,117.0	1,157.7	1,189.3	1,252.2
113	débito	999.7	273.2	247.2	218.7	260.6
114	1.A.b.4.1 De negocios	-134.4	-46.1	-29.5	-25.9	-32.9
115	crédito	89.1	18.0	23.2	22.2	25.6
116	débito	223.5	64.1	52.7	48.1	58.6
117	1.A.b.4.1.1 Adquisición de bienes y servicios por trabajadores fronterizos, de temporada y otros trabajadores temporales	-7.6	-7.6	0.1	-0.2	0.1
118	crédito	2.6	0.5	1.1	0.3	0.6
119	débito	10.1	8.1	1.0	0.5	0.5
120	1.A.b.4.1.2 Otros	-126.8	-38.5	-29.6	-25.7	-33.0
121	crédito	86.5	17.6	22.1	21.9	25.0
122	débito	213.3	56.0	51.7	47.6	58.0
123	1.A.b.4.2 Personales	3,850.9	889.8	940.0	996.5	1,024.5
124	crédito	4,627.1	1,098.9	1,134.4	1,167.1	1,226.5
125	débito	776.2	209.1	194.5	170.6	202.0
126	1.A.b.4.2.1 Por motivos de salud	-137.0	-34.4	-36.5	-29.5	-36.6
127	crédito	7.3	2.1	1.7	1.7	1.8
128	débito	144.3	36.4	38.2	31.2	38.4
129	1.A.b.4.2.2 Por motivos de educación	-42.6	-12.3	-10.1	-8.9	-11.3
130	crédito	1.6	0.3	0.4	0.5	0.4
131	débito	44.1	12.6	10.5	9.4	11.7
132	1.A.b.4.2.3 Otros	4,030.4	936.6	986.6	1,034.8	1,072.4
133	crédito	4,618.2	1,096.6	1,132.3	1,164.9	1,224.3
134	débito	587.8	160.1	145.7	130.1	152.0

Componentes normalizados (En millones de balboas)										Línea núm.
2023 (P)					2024 (E)					
Total	Trimestre				Total	Trimestre				
	Primer	Segundo	Tercer	Cuarto		Primer	Segundo	Tercer	Cuarto	
2,743.1	696.1	638.9	687.6	720.4	2,697.6	689.4	653.3	683.5	671.5	65
3,377.9	857.3	797.4	846.6	876.5	3,351.7	859.4	811.0	848.4	832.8	66
634.7	161.2	158.4	159.0	156.1	654.1	170.0	157.8	164.9	161.4	67
2,970.0	756.5	696.6	744.0	772.9	2,938.4	758.2	701.2	741.1	738.0	68
3,108.7	792.7	731.3	779.5	805.2	3,079.0	792.9	736.9	777.1	772.1	69
138.6	36.2	34.7	35.5	32.2	140.5	34.7	35.8	36.0	34.1	70
0.0	0.0	0.0	0.0	0.0	0.0	0.0	0.0	0.0	0.0	71
n.a.	n.a.	n.a.	n.a.	n.a.	n.a.	n.a.	n.a.	n.a.	n.a.	72
n.a.	n.a.	n.a.	n.a.	n.a.	n.a.	n.a.	n.a.	n.a.	n.a.	73
141.9	34.3	35.2	34.4	37.9	129.0	32.9	37.3	34.6	24.2	74
181.5	44.1	45.1	44.3	48.0	168.5	42.8	47.4	44.3	34.1	75
39.5	9.7	9.9	9.8	10.1	39.5	9.9	10.1	9.6	9.9	76
-368.8	-94.7	-92.9	-90.8	-90.4	-369.9	-101.7	-85.2	-92.2	-90.7	77
87.7	20.6	20.9	22.9	23.3	104.2	23.7	26.7	27.1	26.7	78
456.6	115.3	113.8	113.7	113.8	474.0	125.4	111.9	119.3	117.4	79
10.0	2.6	2.3	2.6	2.5	9.9	2.6	2.3	2.5	2.5	80
16.5	4.1	4.1	4.2	4.2	16.5	4.1	4.1	4.1	4.1	81
6.6	1.5	1.7	1.6	1.7	6.5	1.5	1.8	1.6	1.6	82
0.0	0.0	0.0	0.0	0.0	0.0	0.0	0.0	0.0	0.0	83
0.0	0.0	0.0	0.0	0.0	0.0	0.0	0.0	0.0	0.0	84
0.0	0.0	0.0	0.0	0.0	0.0	0.0	0.0	0.0	0.0	85
0.0	0.0	0.0	0.0	0.0	0.0	0.0	0.0	0.0	0.0	86
n.a.	n.a.	n.a.	n.a.	n.a.	n.a.	n.a.	n.a.	n.a.	n.a.	87
n.a.	n.a.	n.a.	n.a.	n.a.	n.a.	n.a.	n.a.	n.a.	n.a.	88
7.4	1.8	1.8	1.9	1.9	7.4	1.8	1.8	1.9	1.8	89
8.5	2.1	2.1	2.2	2.1	8.4	2.1	2.1	2.2	2.1	90
1.1	0.3	0.3	0.3	0.3	1.0	0.3	0.3	0.3	0.3	91
2.5	0.7	0.5	0.6	0.7	2.5	0.7	0.5	0.6	0.6	92
8.1	2.0	2.0	2.0	2.0	8.0	2.0	2.0	2.0	2.0	93
5.5	1.3	1.5	1.4	1.4	5.5	1.3	1.5	1.3	1.4	94
104.4	25.7	26.2	25.9	26.6	108.1	26.1	27.7	27.4	26.9	95
104.4	25.7	26.2	25.9	26.6	108.1	26.1	27.7	27.4	26.9	96
0.0	0.0	0.0	0.0	0.0	0.0	0.0	0.0	0.0	0.0	97
										98
2,970.0	756.5	696.6	744.0	772.9	2,938.4	758.2	701.2	741.1	738.0	99
3,108.7	792.7	731.3	779.5	805.2	3,079.0	792.9	736.9	777.1	772.1	100
138.6	36.2	34.7	35.5	32.2	140.5	34.7	35.8	36.0	34.1	101
0.0	0.0	0.0	0.0	0.0	0.0	0.0	0.0	0.0	0.0	102
n.a.	n.a.	n.a.	n.a.	n.a.	n.a.	n.a.	n.a.	n.a.	n.a.	103
n.a.	n.a.	n.a.	n.a.	n.a.	n.a.	n.a.	n.a.	n.a.	n.a.	104
-2,029.8	-398.7	-389.2	-599.0	-642.9	-1,766.3	-358.3	-410.4	-522.3	-475.3	105
189.9	46.1	47.2	46.5	50.1	177.0	44.9	49.5	46.4	36.2	106
2,219.8	444.8	436.4	645.5	693.1	1,943.3	403.2	459.8	568.7	511.5	107
5,477.5	1,310.3	1,316.3	1,417.8	1,433.2	5,280.7	1,204.6	1,295.8	1,380.0	1,400.3	108
5,939.6	1,426.8	1,431.6	1,532.8	1,548.4	5,760.3	1,331.3	1,409.3	1,500.6	1,519.1	109
462.1	116.6	115.3	115.1	115.2	479.5	126.7	113.4	120.6	118.8	110
4,256.6	1,080.7	1,065.3	1,075.2	1,035.4	4,720.7	1,176.1	1,203.3	1,184.8	1,156.5	111
5,488.6	1,478.7	1,318.6	1,333.5	1,357.8	6,004.9	1,602.2	1,467.1	1,445.5	1,490.0	112
1,231.9	398.0	253.3	258.3	322.4	1,284.2	426.1	263.8	260.8	333.5	113
-158.0	-63.2	-23.3	-26.2	-45.3	-166.8	-68.6	-26.4	-25.2	-46.6	114
115.1	26.5	30.3	30.8	27.4	120.9	28.9	29.9	33.0	29.1	115
273.1	89.7	53.6	57.0	72.7	287.7	97.5	56.3	58.2	75.7	116
-6.9	-8.2	0.5	0.1	0.7	-8.3	-9.8	0.5	0.1	0.8	117
4.1	0.5	1.2	1.3	1.1	4.9	0.6	1.4	1.6	1.3	118
11.0	8.7	0.7	1.2	0.5	13.2	10.4	0.8	1.5	0.6	119
-151.0	-55.0	-23.8	-26.3	-45.9	-158.4	-58.8	-27.0	-25.3	-47.4	120
111.0	26.0	29.2	29.5	26.3	116.0	28.3	28.5	31.5	27.8	121
262.0	81.1	52.9	55.8	72.2	274.4	87.1	55.5	56.8	75.1	122
4,414.6	1,143.9	1,088.6	1,101.4	1,080.7	4,887.4	1,244.7	1,229.7	1,210.0	1,203.1	123
5,373.5	1,452.1	1,288.2	1,302.7	1,330.4	5,883.9	1,573.3	1,437.2	1,412.5	1,460.9	124
958.9	308.2	199.7	201.3	249.7	996.5	328.6	207.5	202.5	257.8	125
-165.3	-49.3	-36.0	-33.8	-46.2	-171.5	-52.8	-37.6	-34.0	-47.2	126
8.9	3.0	1.9	2.0	2.0	10.1	3.5	2.1	2.2	2.4	127
174.1	52.3	37.8	35.8	48.2	181.6	56.2	39.7	36.2	49.6	128
-53.9	-18.8	-10.9	-10.8	-13.4	-55.4	-19.8	-11.1	-10.7	-13.8	129
2.5	0.5	0.6	0.8	0.6	2.9	0.5	0.8	0.8	0.8	130
56.4	19.3	11.5	11.6	14.0	58.3	20.3	11.8	11.6	14.6	131
4,633.8	1,212.0	1,135.5	1,146.0	1,140.2	5,114.3	1,317.3	1,278.3	1,254.7	1,264.1	132
5,362.1	1,448.7	1,285.8	1,299.9	1,327.7	5,870.9	1,569.3	1,434.4	1,409.5	1,457.8	133
728.3	236.7	150.3	153.9	187.5	756.6	252.1	156.0	154.8	193.7	134

Línea núm.	Partida	Componentes normalizados (En millones de balboas) 2022 (P) Total	Trimestre Primer	Segundo	Tercer	Cuarto
	1. Cuenta corriente: (Continuación)					
135	Para viajes de negocios y personales					
136	1.A.b.4.0.1 Bienes	0.0	0.0	0.0	0.0	0.0
137	crédito	n.a.	n.a.	n.a.	n.a.	n.a.
138	débito	n.a.	n.a.	n.a.	n.a.	n.a.
139	1.A.b.4.0.2 Servicios de transporte local	0.0	0.0	0.0	0.0	0.0
140	crédito	n.a.	n.a.	n.a.	n.a.	n.a.
141	débito	n.a.	n.a.	n.a.	n.a.	n.a.
142	1.A.b.4.0.3 Servicios de hospedaje	0.0	0.0	0.0	0.0	0.0
143	crédito	n.a.	n.a.	n.a.	n.a.	n.a.
144	débito	n.a.	n.a.	n.a.	n.a.	n.a.
145	1.A.b.4.0.4 Servicios de suministro de alimentos	0.0	0.0	0.0	0.0	0.0
146	crédito	n.a.	n.a.	n.a.	n.a.	n.a.
147	débito	n.a.	n.a.	n.a.	n.a.	n.a.
148	1.A.b.4.0.4 Otros servicios	0.0	0.0	0.0	0.0	0.0
149	crédito	0.0	0.0	0.0	0.0	0.0
150	débito	0.0	0.0	0.0	0.0	0.0
151	De los cuales: 1.A.b.4.0.5.1 Servicios de salud	0.0	0.0	0.0	0.0	0.0
152	crédito	n.a.	n.a.	n.a.	n.a.	n.a.
153	débito	n.a.	n.a.	n.a.	n.a.	n.a.
154	1.A.b.4.0.5.1 Servicios educativos	0.0	0.0	0.0	0.0	0.0
155	crédito	n.a.	n.a.	n.a.	n.a.	n.a.
156	débito	n.a.	n.a.	n.a.	n.a.	n.a.
157	1.A.b.5 Construcción	0.0	0.0	0.0	0.0	0.0
158	crédito	0.0	0.0	0.0	0.0	0.0
159	débito	0.0	0.0	0.0	0.0	0.0
160	1.A.b.5.1 Construcción en el extranjero	0.0	0.0	0.0	0.0	0.0
161	crédito	0.0	0.0	0.0	0.0	0.0
162	débito	0.0	0.0	0.0	0.0	0.0
163	1.A.b.5.2 Construcción en la economía declarante	0.0	0.0	0.0	0.0	0.0
164	crédito	n.a.	n.a.	n.a.	n.a.	n.a.
165	débito	n.a.	n.a.	n.a.	n.a.	n.a.
166	1.A.b.6 Servicios de seguros y pensiones	27.6	11.0	23.4	4.7	-11.5
167	crédito	410.9	76.1	116.9	111.8	106.0
168	débito	383.3	65.2	93.5	107.1	117.5
169	1.A.b.6.1 Seguros directos	-30.4	-4.1	-5.4	-5.3	-15.5
170	crédito	118.6	31.1	31.7	33.5	22.3
171	débito	149.0	35.2	37.1	38.8	37.8
172	1.A.b.6.2 Reaseguros	107.9	22.2	41.7	24.3	19.7
173	crédito	283.1	44.6	83.8	75.4	79.3
174	débito	175.2	22.4	42.1	51.1	59.6
175	1.A.b.6.3 Servicios auxiliares de seguros	-49.9	-7.1	-12.8	-14.3	-15.7
176	crédito	9.2	0.5	1.4	2.9	4.4
177	débito	59.1	7.6	14.2	17.2	20.1
178	1.A.b.6.4 Servicios de pensiones y garantías normalizadas	0.0	0.0	0.0	0.0	0.0
179	crédito	n.a.	n.a.	n.a.	n.a.	n.a.
180	débito	n.a.	n.a.	n.a.	n.a.	n.a.
181	1.A.b.7 Servicios financieros	569.1	120.8	123.9	151.7	172.7
182	crédito	887.7	176.3	193.4	231.1	286.9
183	débito	318.5	55.5	69.6	79.3	114.1
184	1.A.b.7.1 Servicios que se cobran explícitamente y otros servicios financieros	84.4	20.8	21.8	21.4	20.3
185	crédito	177.4	49.0	43.6	42.0	42.7
186	débito	93.0	28.2	21.8	20.5	22.4
187	1.A.b.7.2 Servicios de intermediación financiera medidos indirectamente (Sifmi)	484.7	100.1	102.0	130.3	152.4
188	crédito	710.3	127.3	149.8	189.1	244.1
189	débito	225.5	27.2	47.8	58.8	91.7
190	1.A.b.8 Cargos por el uso de la propiedad intelectual n.i.o.p.	-21.9	-5.9	-3.8	-2.6	-9.6
191	crédito	1.0	0.9	0.0	0.0	0.1
192	débito	22.9	6.8	3.8	2.6	9.7
193	1.A.b.9 Servicios de telecomunicaciones, informática e información	350.2	77.6	83.5	93.3	95.7
194	crédito	503.4	111.6	124.7	132.9	134.2
195	débito	153.3	34.0	41.2	39.6	38.5
196	1.A.b.9.1 Servicios de telecomunicaciones	378.3	83.8	90.7	100.8	103.0
197	crédito	458.1	101.9	113.5	120.6	122.2
198	débito	79.8	18.1	22.8	19.7	19.2
199	1.A.b.9.2 Servicios informáticos	-20.5	-4.1	-5.4	-5.6	-5.4
200	crédito	36.7	7.5	9.1	10.2	9.9
201	débito	57.2	11.6	14.5	15.8	15.3
202	1.A.b.9.3 Servicios de información	-7.7	-2.0	-1.8	-1.9	-1.9
203	crédito	8.6	2.3	2.1	2.1	2.1
204	débito	16.3	4.3	3.9	4.1	4.0
205	1.A.b.10 Otros servicios empresariales	-172.7	-47.8	-32.1	-52.2	-40.7
206	crédito	311.6	83.2	78.8	73.9	75.7
207	débito	484.3	131.0	110.9	126.1	116.3

Componentes normalizados (En millones de balboas)										Línea núm.
2023 (P)					2024 (E)					
Total	Trimestre				Total	Trimestre				
	Primer	Segundo	Tercer	Cuarto		Primer	Segundo	Tercer	Cuarto	
										135
0.0	0.0	0.0	0.0	0.0	0.0	0.0	0.0	0.0	0.0	136
n.a.	n.a.	n.a.	n.a.	n.a.	n.a.	n.a.	n.a.	n.a.	n.a.	137
n.a.	n.a.	n.a.	n.a.	n.a.	n.a.	n.a.	n.a.	n.a.	n.a.	138
0.0	0.0	0.0	0.0	0.0	0.0	0.0	0.0	0.0	0.0	139
n.a.	n.a.	n.a.	n.a.	n.a.	n.a.	n.a.	n.a.	n.a.	n.a.	140
n.a.	n.a.	n.a.	n.a.	n.a.	n.a.	n.a.	n.a.	n.a.	n.a.	141
0.0	0.0	0.0	0.0	0.0	0.0	0.0	0.0	0.0	0.0	142
n.a.	n.a.	n.a.	n.a.	n.a.	n.a.	n.a.	n.a.	n.a.	n.a.	143
n.a.	n.a.	n.a.	n.a.	n.a.	n.a.	n.a.	n.a.	n.a.	n.a.	144
0.0	0.0	0.0	0.0	0.0	0.0	0.0	0.0	0.0	0.0	145
n.a.	n.a.	n.a.	n.a.	n.a.	n.a.	n.a.	n.a.	n.a.	n.a.	146
n.a.	n.a.	n.a.	n.a.	n.a.	n.a.	n.a.	n.a.	n.a.	n.a.	147
0.0	0.0	0.0	0.0	0.0	0.0	0.0	0.0	0.0	0.0	148
0.0	0.0	0.0	0.0	0.0	0.0	0.0	0.0	0.0	0.0	149
0.0	0.0	0.0	0.0	0.0	0.0	0.0	0.0	0.0	0.0	150
0.0	0.0	0.0	0.0	0.0	0.0	0.0	0.0	0.0	0.0	151
n.a.	n.a.	n.a.	n.a.	n.a.	n.a.	n.a.	n.a.	n.a.	n.a.	152
n.a.	n.a.	n.a.	n.a.	n.a.	n.a.	n.a.	n.a.	n.a.	n.a.	153
0.0	0.0	0.0	0.0	0.0	0.0	0.0	0.0	0.0	0.0	154
n.a.	n.a.	n.a.	n.a.	n.a.	n.a.	n.a.	n.a.	n.a.	n.a.	155
n.a.	n.a.	n.a.	n.a.	n.a.	n.a.	n.a.	n.a.	n.a.	n.a.	156
0.0	0.0	0.0	0.0	0.0	0.0	0.0	0.0	0.0	0.0	157
0.0	0.0	0.0	0.0	0.0	0.0	0.0	0.0	0.0	0.0	158
0.0	0.0	0.0	0.0	0.0	0.0	0.0	0.0	0.0	0.0	159
0.0	0.0	0.0	0.0	0.0	0.0	0.0	0.0	0.0	0.0	160
0.0	0.0	0.0	0.0	0.0	0.0	0.0	0.0	0.0	0.0	161
0.0	0.0	0.0	0.0	0.0	0.0	0.0	0.0	0.0	0.0	162
0.0	0.0	0.0	0.0	0.0	0.0	0.0	0.0	0.0	0.0	163
n.a.	n.a.	n.a.	n.a.	n.a.	n.a.	n.a.	n.a.	n.a.	n.a.	164
n.a.	n.a.	n.a.	n.a.	n.a.	n.a.	n.a.	n.a.	n.a.	n.a.	165
-26.5	18.7	-55.6	-13.6	24.0	0.9	-0.9	5.9	8.9	-13.1	166
562.6	87.0	95.3	166.7	213.6	543.1	70.9	121.1	157.8	193.3	167
589.2	68.3	151.0	180.3	189.6	542.3	71.7	115.2	148.9	206.4	168
-71.7	-5.2	-5.3	-25.6	-35.7	-33.5	-5.1	-7.3	-6.1	-15.1	169
118.8	29.2	29.9	32.1	27.6	107.3	27.0	29.3	30.6	20.4	170
190.5	34.3	35.2	57.7	63.3	140.8	32.1	36.6	36.7	35.5	171
146.5	32.3	-19.9	43.2	90.9	55.1	7.6	19.0	21.9	6.6	172
430.1	56.5	62.5	130.4	180.7	423.9	43.0	89.2	123.9	167.8	173
283.6	24.2	82.3	87.2	89.8	368.9	35.4	70.2	102.0	161.3	174
-101.3	-8.5	-30.4	-31.2	-31.2	-20.7	-3.3	-5.8	-6.9	-4.6	175
13.8	1.3	3.0	4.2	5.3	11.9	0.9	2.6	3.3	5.1	176
115.1	9.8	33.4	35.4	36.5	32.6	4.3	8.4	10.2	9.7	177
0.0	0.0	0.0	0.0	0.0	0.0	0.0	0.0	0.0	0.0	178
n.a.	n.a.	n.a.	n.a.	n.a.	n.a.	n.a.	n.a.	n.a.	n.a.	179
n.a.	n.a.	n.a.	n.a.	n.a.	n.a.	n.a.	n.a.	n.a.	n.a.	180
897.3	220.2	228.4	228.5	220.2	828.4	203.0	242.6	209.0	173.8	181
1,330.7	316.7	342.7	335.1	336.2	1,377.4	329.3	369.0	343.4	335.8	182
433.4	96.4	114.3	106.6	116.1	549.1	126.2	126.4	134.4	162.0	183
114.6	22.2	32.3	29.7	30.4	137.8	28.1	53.1	37.5	19.2	184
204.4	42.0	51.9	51.3	59.2	259.5	52.0	79.7	62.2	65.6	185
89.8	19.8	19.6	21.7	28.8	121.7	24.0	26.6	24.7	46.4	186
782.7	198.0	196.1	198.8	189.8	690.5	175.0	189.5	171.4	154.6	187
1,126.3	274.7	290.8	283.7	277.1	1,117.9	277.2	289.3	281.2	270.2	188
343.5	76.7	94.7	84.9	87.3	427.4	102.3	99.8	109.7	115.6	189
-28.2	-4.1	-2.9	-1.1	-20.2	-23.3	-7.9	-5.1	-6.1	-4.1	190
2.7	2.6	0.0	0.1	0.1	0.8	0.7	0.0	0.0	0.0	191
30.9	6.6	2.9	1.1	20.3	24.0	8.6	5.1	6.1	4.1	192
367.1	85.8	84.7	97.1	99.5	369.4	91.1	87.6	94.8	96.0	193
529.8	124.4	127.5	138.2	139.6	537.0	132.1	131.4	136.1	137.4	194
162.7	38.6	42.8	41.2	40.1	167.6	41.0	43.8	41.3	41.4	195
397.2	93.0	92.2	104.9	107.1	400.5	98.8	95.2	102.8	103.8	196
481.2	112.9	115.8	125.4	127.1	486.7	119.8	119.5	122.9	124.5	197
84.0	19.8	23.7	20.5	20.0	86.1	21.0	24.3	20.1	20.8	198
-22.1	-5.1	-5.6	-5.8	-5.6	-23.1	-5.5	-5.7	-6.0	-5.9	199
39.6	9.2	9.5	10.6	10.3	41.3	9.9	9.7	11.0	10.7	200
61.7	14.3	15.1	16.4	15.9	64.4	15.4	15.4	17.1	16.6	201
-8.0	-2.1	-1.9	-2.0	-2.0	-8.0	-2.2	-1.9	-1.9	-1.9	202
9.0	2.4	2.2	2.2	2.2	9.0	2.5	2.2	2.2	2.2	203
17.0	4.5	4.1	4.2	4.2	17.0	4.6	4.2	4.1	4.1	204
-137.8	-39.9	-46.4	-43.4	-8.1	23.3	13.3	29.5	-10.0	-9.6	205
386.0	93.0	77.0	77.2	138.7	524.5	150.7	144.9	117.0	111.9	206
523.8	132.9	123.4	120.6	146.8	501.2	137.4	115.3	127.0	121.5	207

Línea núm.	Partida	Componentes normalizados (En millones de balboas) 2022 (P) Total	Trimestre Primer	Segundo	Tercer	Cuarto
	1. Cuenta corriente: (Continuación)					
208	1.A.b.10.1 Servicios de investigación y desarrollo	8.5	2.1	2.2	2.1	2.1
209	crédito	15.5	3.8	3.9	3.9	3.9
210	débito	7.0	1.8	1.8	1.8	1.8
211	1.A.b.10.2 Servicios profesionales y de consultoría en administración de empresas	155.2	42.4	35.6	35.3	42.0
212	crédito	231.3	59.0	57.4	55.2	59.7
213	débito	76.1	16.6	21.9	19.9	17.7
214	1.A.b.10.3 Servicios técnicos, relacionados con el comercio y otros servicios empresariales	-336.4	-92.3	-69.8	-89.6	-84.8
215	crédito	64.9	20.4	17.4	14.9	12.1
216	débito	401.2	112.6	87.2	104.5	96.9
217	1.A.b.11 Servicios personales, culturales y recreativos	-8.1	-2.0	-1.9	-2.0	-2.1
218	crédito	4.0	1.0	1.0	1.0	1.0
219	débito	12.1	3.0	2.9	3.0	3.1
220	1.A.b.11.1 Servicios audiovisuales y conexos	-6.7	-1.7	-1.6	-1.7	-1.7
221	crédito	0.0	0.0	0.0	0.0	0.0
222	débito	6.7	1.7	1.6	1.7	1.7
223	1.A.b.11.2 Otros servicios personales, culturales y recreativos	-1.4	-0.3	-0.3	-0.3	-0.3
224	crédito	4.0	1.0	1.0	1.0	1.0
225	débito	5.4	1.4	1.3	1.4	1.4
226	1.A.b.12 Bienes y servicios del gobierno, n.i.o.p.	17.0	4.3	3.2	5.2	4.3
227	crédito	103.1	24.0	25.7	26.2	27.2
228	débito	86.0	19.7	22.5	21.0	22.9
229	1.A.b.0.1 Servicios relacionados con el turismo en viajes y transporte de pasajeros	0.0	0.0	0.0	0.0	0.0
230	crédito	n.a.	n.a.	n.a.	n.a.	n.a.
231	débito	n.a.	n.a.	n.a.	n.a.	n.a.
232	1.B Ingreso primario					
233	Saldo del ingreso primario (+ superávit; - déficit)	**-2,998.3**	**-531.0**	**-773.8**	**-967.8**	**-725.7**
234	crédito	2,088.1	490.5	392.0	527.4	678.2
235	débito	5,086.3	1,021.5	1,165.8	1,495.2	1,403.8
236	1.B.1 Remuneración de empleados (DI)	54.3	20.5	8.8	11.9	13.1
237	crédito	56.9	20.9	9.8	12.3	13.8
238	débito	2.5	0.4	1.0	0.4	0.7
239	1.B.2 Renta de inversión	-3,052.6	-551.5	-782.6	-979.7	-738.8
240	crédito	2,031.2	469.6	382.2	515.1	664.3
241	débito	5,083.8	1,021.2	1,164.8	1,494.8	1,403.1
242	1.B.2.1 Inversión directa	-1,704.9	-33.7	-620.0	-458.1	-593.0
243	crédito	154.6	153.7	0.1	0.1	0.7
244	débito	1,859.5	187.4	620.1	458.2	593.7
245	1.B.2.1.1 Renta procedente de participaciones de capital y participaciones en fondos de inversión	-1,704.9	-33.7	-620.0	-458.1	-593.0
246	crédito	154.6	153.7	0.1	0.1	0.7
247	débito	1,859.5	187.4	620.1	458.2	593.7
248	1.B.2.1.1.1 Dividendos y retiros de ingresos de cuasisociedades (D42D)	-619.6	-68.4	-91.7	-64.2	-395.3
249	crédito	154.6	153.7	0.1	0.1	0.7
250	débito	774.2	222.0	91.8	64.3	396.0
251	1.B.2.1.1.1.1 Inversionista directo en empresas de inversión directa	-619.6	-68.4	-91.7	-64.2	-395.3
252	crédito	154.6	153.7	0.1	0.1	0.7
253	débito	774.2	222.0	91.8	64.3	396.0
254	1.B.2.1.1.1.2 Empresas de inversión directa en inversionista directo (inversión en sentido contrario)	0.0	0.0	0.0	0.0	0.0
255	crédito	n.a.	n.a.	n.a.	n.a.	n.a.
256	débito	n.a.	n.a.	n.a.	n.a.	n.a.
257	1.B.2.1.1.1.3 Entre empresas emparentadas	0.0	0.0	0.0	0.0	0.0
258	crédito	0.0	0.0	0.0	0.0	0.0
259	débito	0.0	0.0	0.0	0.0	0.0
260	1.B.2.1.1.1.3.1 Si la casa matriz que ejerce el control final es residente	0.0	0.0	0.0	0.0	0.0
261	crédito	n.a.	n.a.	n.a.	n.a.	n.a.
262	débito	n.a.	n.a.	n.a.	n.a.	n.a.
263	1.B.2.1.1.1.3.2 Si la casa matriz que ejerce el control final es no residente	0.0	0.0	0.0	0.0	0.0
264	crédito	n.a.	n.a.	n.a.	n.a.	n.a.
265	débito	n.a.	n.a.	n.a.	n.a.	n.a.
266	1.B.2.1.1.1.3.3 Si se desconoce la casa matriz que ejerce el control final	0.0	0.0	0.0	0.0	0.0
267	crédito	n.a.	n.a.	n.a.	n.a.	n.a.
268	débito	n.a.	n.a.	n.a.	n.a.	n.a.
269	1.B.2.1.1.2 Utilidades reinvertidas (D43D)	-1,085.3	34.6	-528.3	-393.9	-197.7
270	crédito	0.0	0.0	0.0	0.0	0.0
271	débito	1,085.3	-34.6	528.3	393.9	197.7

Componentes normalizados (En millones de balboas)										Línea núm.
2023 (P)					2024 (E)					
Total	Trimestre				Total	Trimestre				
	Primer	Segundo	Tercer	Cuarto		Primer	Segundo	Tercer	Cuarto	
8.8	2.1	2.3	2.2	2.2	8.7	2.2	2.2	2.2	2.2	208
16.0	3.9	4.1	4.0	4.0	15.9	4.0	4.0	4.0	3.9	209
7.2	1.8	1.8	1.8	1.8	7.2	1.8	1.8	1.8	1.8	210
151.2	40.6	36.9	41.0	32.7	137.4	33.5	31.4	36.5	36.0	211
234.5	58.6	56.0	57.4	62.3	236.3	60.5	57.2	57.1	61.6	212
83.3	18.1	19.2	16.4	29.6	99.0	27.0	25.7	20.6	25.6	213
-297.7	-82.6	-85.5	-86.7	-43.0	-122.8	-22.3	-4.1	-48.7	-47.7	214
135.5	30.5	16.9	15.8	72.3	272.2	86.2	83.7	56.0	46.3	215
433.2	113.1	102.4	102.4	115.3	395.0	108.5	87.8	104.6	94.1	216
-8.4	-2.1	-2.0	-2.1	-2.2	-8.5	-2.2	-2.1	-2.1	-2.1	217
4.2	1.1	1.0	1.1	1.1	4.2	1.1	1.0	1.0	1.1	218
12.6	3.2	3.0	3.2	3.2	12.7	3.3	3.1	3.1	3.2	219
-7.0	-1.7	-1.7	-1.8	-1.8	-7.0	-1.8	-1.7	-1.7	-1.8	220
0.0	0.0	0.0	0.0	0.0	0.0	0.0	0.0	0.0	0.0	221
7.0	1.7	1.7	1.8	1.8	7.0	1.8	1.7	1.7	1.8	222
-1.4	-0.3	-0.4	-0.4	-0.4	-1.4	-0.4	-0.4	-0.3	-0.4	223
4.2	1.1	1.0	1.1	1.1	4.2	1.1	1.0	1.0	1.1	224
5.6	1.4	1.4	1.4	1.4	5.7	1.5	1.4	1.4	1.4	225
14.5	4.5	5.2	7.1	-2.3	39.7	6.4	8.4	11.9	12.9	226
109.2	30.2	27.6	29.0	22.4	136.0	33.9	30.8	33.7	37.6	227
94.6	25.7	22.4	21.9	24.6	96.3	27.4	22.4	21.8	24.7	228
0.0	0.0	0.0	0.0	0.0	0.0	0.0	0.0	0.0	0.0	229
n.a.	n.a.	n.a.	n.a.	n.a.	n.a.	n.a.	n.a.	n.a.	n.a.	230
n.a.	n.a.	n.a.	n.a.	n.a.	n.a.	n.a.	n.a.	n.a.	n.a.	231
										232
-4,416.8	**-1,225.7**	**-964.7**	**-1,308.1**	**-918.3**	**-4,638.4**	**-1,334.6**	**-913.3**	**-1,400.6**	**-989.9**	233
3,609.5	911.1	831.6	903.0	963.8	4,259.4	1,122.8	1,030.9	1,044.4	1,061.2	234
8,026.3	2,136.8	1,796.3	2,211.1	1,882.1	8,897.8	2,457.4	1,944.3	2,445.0	2,051.1	235
54.0	21.4	8.4	11.6	12.5	60.5	24.4	9.2	13.0	14.0	236
56.9	21.8	9.5	12.1	13.5	64.0	24.9	10.6	13.5	15.1	237
2.9	0.4	1.1	0.4	0.9	3.5	0.5	1.4	0.5	1.1	238
-4,470.8	-1,247.1	-973.1	-1,319.7	-930.9	-4,698.9	-1,359.0	-922.5	-1,413.6	-1,003.9	239
3,552.6	889.3	822.0	890.9	950.4	4,195.3	1,097.9	1,020.4	1,030.9	1,046.1	240
8,023.4	2,136.4	1,795.1	2,210.6	1,881.2	8,894.3	2,456.9	1,942.9	2,444.5	2,050.0	241
-2,946.6	-684.8	-789.9	-700.3	-771.6	-3,149.3	-726.6	-829.9	-703.7	-889.1	242
151.8	149.1	0.6	1.5	0.6	155.0	140.9	3.2	0.6	10.2	243
3,098.4	833.9	790.5	701.8	772.2	3,304.2	867.4	833.1	704.3	899.4	244
-2,946.6	-684.8	-789.9	-700.3	-771.6	-3,149.3	-726.6	-829.9	-703.7	-889.1	245
151.8	149.1	0.6	1.5	0.6	155.0	140.9	3.2	0.6	10.2	246
3,098.4	833.9	790.5	701.8	772.2	3,304.2	867.4	833.1	704.3	899.4	247
-1,893.5	-88.8	-318.6	-791.4	-694.7	-1,401.8	-108.5	-330.1	-305.7	-657.5	248
151.8	149.1	0.6	1.5	0.6	155.0	140.9	3.2	0.6	10.2	249
2,045.3	237.9	319.1	792.9	695.3	1,556.7	249.3	333.3	306.3	667.8	250
-1,893.5	-88.8	-318.6	-791.4	-694.7	-1,401.8	-108.5	-330.1	-305.7	-657.5	251
151.8	149.1	0.6	1.5	0.6	155.0	140.9	3.2	0.6	10.2	252
2,045.3	237.9	319.1	792.9	695.3	1,556.7	249.3	333.3	306.3	667.8	253
0.0	0.0	0.0	0.0	0.0	0.0	0.0	0.0	0.0	0.0	254
n.a.	n.a.	n.a.	n.a.	n.a.	n.a.	n.a.	n.a.	n.a.	n.a.	255
n.a.	n.a.	n.a.	n.a.	n.a.	n.a.	n.a.	n.a.	n.a.	n.a.	256
0.0	0.0	0.0	0.0	0.0	0.0	0.0	0.0	0.0	0.0	257
0.0	0.0	0.0	0.0	0.0	0.0	0.0	0.0	0.0	0.0	258
0.0	0.0	0.0	0.0	0.0	0.0	0.0	0.0	0.0	0.0	259
0.0	0.0	0.0	0.0	0.0	0.0	0.0	0.0	0.0	0.0	260
n.a.	n.a.	n.a.	n.a.	n.a.	n.a.	n.a.	n.a.	n.a.	n.a.	261
n.a.	n.a.	n.a.	n.a.	n.a.	n.a.	n.a.	n.a.	n.a.	n.a.	262
0.0	0.0	0.0	0.0	0.0	0.0	0.0	0.0	0.0	0.0	263
n.a.	n.a.	n.a.	n.a.	n.a.	n.a.	n.a.	n.a.	n.a.	n.a.	264
n.a.	n.a.	n.a.	n.a.	n.a.	n.a.	n.a.	n.a.	n.a.	n.a.	265
0.0	0.0	0.0	0.0	0.0	0.0	0.0	0.0	0.0	0.0	266
n.a.	n.a.	n.a.	n.a.	n.a.	n.a.	n.a.	n.a.	n.a.	n.a.	267
n.a.	n.a.	n.a.	n.a.	n.a.	n.a.	n.a.	n.a.	n.a.	n.a.	268
-1,053.1	-596.0	-471.4	91.2	-76.9	-1,747.5	-618.1	-499.8	-398.0	-231.6	269
0.0	0.0	0.0	0.0	0.0	0.0	0.0	0.0	0.0	0.0	270
1,053.1	596.0	471.4	-91.2	76.9	1,747.5	618.1	499.8	398.0	231.6	271

Línea núm.	Partida	Componentes normalizados (En millones de balboas) 2022 (P) Total	Trimestre Primer	Segundo	Tercer	Cuarto
	1. Cuenta corriente: (Continuación)					
272	Renta de la inversión atribuible a titulares de pólizas de seguros, planes de pensiones y garantías normalizadas, y a los accionistas de fondos de inversión (D44D)	0.0	0.0	0.0	0.0	0.0
273	crédito	n.a.	n.a.	n.a.	n.a.	n.a.
274	débito	n.a.	n.a.	n.a.	n.a.	n.a.
275	De la cual: Renta de la inversión atribuible a los accionistas de fondos de inversión (D443D)	0.0	0.0	0.0	0.0	0.0
276	crédito	n.a.	n.a.	n.a.	n.a.	n.a.
277	débito	n.a.	n.a.	n.a.	n.a.	n.a.
278	1.B.2.1.2 Intereses (D41D)	0.0	0.0	0.0	0.0	0.0
279	crédito	0.0	0.0	0.0	0.0	0.0
280	débito	0.0	0.0	0.0	0.0	0.0
281	1.B.2.1.2.1 Inversionista directo en empresas de inversión directa	0.0	0.0	0.0	0.0	0.0
282	crédito	0.0	0.0	0.0	0.0	0.0
283	débito	0.0	0.0	0.0	0.0	0.0
284	1.B.2.1.2.2 Empresas de inversión directa en inversionista directo (inversión en sentido contrario)	0.0	0.0	0.0	0.0	0.0
285	crédito	n.a.	n.a.	n.a.	n.a.	n.a.
286	débito	n.a.	n.a.	n.a.	n.a.	n.a.
287	1.B.2.1.2.3 Entre empresas emparentadas	0.0	0.0	0.0	0.0	0.0
288	crédito	0.0	0.0	0.0	0.0	0.0
289	débito	0.0	0.0	0.0	0.0	0.0
290	1.B.2.1.2.3.1 Si la casa matriz que ejerce el control final es residente	0.0	0.0	0.0	0.0	0.0
291	crédito	n.a.	n.a.	n.a.	n.a.	n.a.
292	débito	n.a.	n.a.	n.a.	n.a.	n.a.
293	1.B.2.1.2.3.2 Si la casa matriz que ejerce el control final es no residente	0.0	0.0	0.0	0.0	0.0
294	crédito	n.a.	n.a.	n.a.	n.a.	n.a.
295	débito	n.a.	n.a.	n.a.	n.a.	n.a.
296	1.B.2.1.2.3.3 Si se desconoce la casa matriz que ejerce el control final	0.0	0.0	0.0	0.0	0.0
297	crédito	n.a.	n.a.	n.a.	n.a.	n.a.
298	débito	n.a.	n.a.	n.a.	n.a.	n.a.
299	1.B.2.1.2M Partida informativa: Intereses antes de los Sifmi	0.0	0.0	0.0	0.0	0.0
300	crédito	n.a.	n.a.	n.a.	n.a.	n.a.
301	débito	n.a.	n.a.	n.a.	n.a.	n.a.
302	1.B.2.2 Inversión de cartera	-925.6	-395.3	-60.9	-429.1	-40.4
303	crédito	482.4	107.9	106.6	125.6	142.3
304	débito	1,408.0	503.2	167.5	554.6	182.7
305	1.B.2.2.1 Renta de la inversión procedente de participantes de capital y participaciones en fondos de inversión	39.2	15.0	6.9	8.7	8.7
306	crédito	39.2	15.0	6.9	8.7	8.7
307	débito	0.0	0.0	0.0	0.0	0.0
308	1.B.2.2.1.1 Dividendos de participación de capital excluidas las participaciones en fondos de inversión (D42P)	39.2	15.0	6.9	8.7	8.7
309	crédito	39.2	15.0	6.9	8.7	8.7
310	débito	0.0	0.0	0.0	0.0	0.0
311	1.B.2.2.1.2 Renta de la inversión atribuible a accionistas de fondos de inversión (D443P)	0.0	0.0	0.0	0.0	0.0
312	crédito	0.0	0.0	0.0	0.0	0.0
313	débito	0.0	0.0	0.0	0.0	0.0
314	1.B.2.2.1.2.1 Dividendos	0.0	0.0	0.0	0.0	0.0
315	crédito	n.a.	n.a.	n.a.	n.a.	n.a.
316	débito	n.a.	n.a.	n.a.	n.a.	n.a.
317	1.B.2.2.1.2.2 Utilidades reinvertidas	0.0	0.0	0.0	0.0	0.0
318	crédito	n.a.	n.a.	n.a.	n.a.	n.a.
319	débito	n.a.	n.a.	n.a.	n.a.	n.a.
320	1.B.2.2.2 Intereses (D41P)	-964.8	-410.2	-67.8	-437.7	-49.1
321	crédito	443.2	92.9	99.7	116.9	133.6
322	débito	1,408.0	503.2	167.5	554.6	182.7
323	1.B.2.2.2.1 A corto plazo	27.6	7.4	5.8	6.9	7.5
324	crédito	27.6	7.4	5.8	6.9	7.5
325	débito	0.0	0.0	0.0	0.0	0.0
326	1.B.2.2.2.2 A largo plazo	-992.5	-417.7	-73.6	-444.7	-56.5
327	crédito	415.6	85.5	93.9	110.0	126.2
328	débito	1,408.0	503.2	167.5	554.6	182.7
329	1.B.2.3 Otra inversión	-422.1	-122.5	-101.6	-92.5	-105.4
330	crédito	1,394.2	208.1	275.5	389.4	521.3
331	débito	1,816.3	330.6	377.1	481.9	626.7
332	1.B.2.3.1 Retiros de ingresos de cuasisociedades (D42O)	0.0	0.0	0.0	0.0	0.0
333	crédito	n.a.	n.a.	n.a.	n.a.	n.a.
334	débito	n.a.	n.a.	n.a.	n.a.	n.a.

Componentes normalizados (En millones de balboas)										Línea núm.
2023 (P)					2024 (E)					
Total	Trimestre				Total	Trimestre				
	Primer	Segundo	Tercer	Cuarto		Primer	Segundo	Tercer	Cuarto	
0.0	0.0	0.0	0.0	0.0	0.0	0.0	0.0	0.0	0.0	272
n.a.	n.a.	n.a.	n.a.	n.a.	n.a.	n.a.	n.a.	n.a.	n.a.	273
n.a.	n.a.	n.a.	n.a.	n.a.	n.a.	n.a.	n.a.	n.a.	n.a.	274
0.0	0.0	0.0	0.0	0.0	0.0	0.0	0.0	0.0	0.0	275
n.a.	n.a.	n.a.	n.a.	n.a.	n.a.	n.a.	n.a.	n.a.	n.a.	276
n.a.	n.a.	n.a.	n.a.	n.a.	n.a.	n.a.	n.a.	n.a.	n.a.	277
0.0	0.0	0.0	0.0	0.0	0.0	0.0	0.0	0.0	0.0	278
0.0	0.0	0.0	0.0	0.0	0.0	0.0	0.0	0.0	0.0	279
0.0	0.0	0.0	0.0	0.0	0.0	0.0	0.0	0.0	0.0	280
0.0	0.0	0.0	0.0	0.0	0.0	0.0	0.0	0.0	0.0	281
0.0	0.0	0.0	0.0	0.0	0.0	0.0	0.0	0.0	0.0	282
0.0	0.0	0.0	0.0	0.0	0.0	0.0	0.0	0.0	0.0	283
0.0	0.0	0.0	0.0	0.0	0.0	0.0	0.0	0.0	0.0	284
n.a.	n.a.	n.a.	n.a.	n.a.	n.a.	n.a.	n.a.	n.a.	n.a.	285
n.a.	n.a.	n.a.	n.a.	n.a.	n.a.	n.a.	n.a.	n.a.	n.a.	286
0.0	0.0	0.0	0.0	0.0	0.0	0.0	0.0	0.0	0.0	287
0.0	0.0	0.0	0.0	0.0	0.0	0.0	0.0	0.0	0.0	288
0.0	0.0	0.0	0.0	0.0	0.0	0.0	0.0	0.0	0.0	289
0.0	0.0	0.0	0.0	0.0	0.0	0.0	0.0	0.0	0.0	290
n.a.	n.a.	n.a.	n.a.	n.a.	n.a.	n.a.	n.a.	n.a.	n.a.	291
n.a.	n.a.	n.a.	n.a.	n.a.	n.a.	n.a.	n.a.	n.a.	n.a.	292
0.0	0.0	0.0	0.0	0.0	0.0	0.0	0.0	0.0	0.0	293
n.a.	n.a.	n.a.	n.a.	n.a.	n.a.	n.a.	n.a.	n.a.	n.a.	294
n.a.	n.a.	n.a.	n.a.	n.a.	n.a.	n.a.	n.a.	n.a.	n.a.	295
0.0	0.0	0.0	0.0	0.0	0.0	0.0	0.0	0.0	0.0	296
n.a.	n.a.	n.a.	n.a.	n.a.	n.a.	n.a.	n.a.	n.a.	n.a.	297
n.a.	n.a.	n.a.	n.a.	n.a.	n.a.	n.a.	n.a.	n.a.	n.a.	298
0.0	0.0	0.0	0.0	0.0	0.0	0.0	0.0	0.0	0.0	299
n.a.	n.a.	n.a.	n.a.	n.a.	n.a.	n.a.	n.a.	n.a.	n.a.	300
n.a.	n.a.	n.a.	n.a.	n.a.	n.a.	n.a.	n.a.	n.a.	n.a.	301
-839.3	-408.0	7.4	-456.2	17.5	-863.6	-478.5	80.7	-559.4	93.6	302
744.2	160.0	178.6	197.5	208.1	1,052.9	216.9	275.5	274.0	286.5	303
1,583.5	567.9	171.2	653.7	190.6	1,916.5	695.3	194.8	833.3	193.0	304
39.3	6.5	8.5	10.9	13.4	61.2	5.9	31.5	9.4	14.4	305
39.3	6.5	8.5	10.9	13.4	61.2	5.9	31.5	9.4	14.4	306
0.0	0.0	0.0	0.0	0.0	0.0	0.0	0.0	0.0	0.0	307
39.3	6.5	8.5	10.9	13.4	61.2	5.9	31.5	9.4	14.4	308
39.3	6.5	8.5	10.9	13.4	61.2	5.9	31.5	9.4	14.4	309
0.0	0.0	0.0	0.0	0.0	0.0	0.0	0.0	0.0	0.0	310
0.0	0.0	0.0	0.0	0.0	0.0	0.0	0.0	0.0	0.0	311
0.0	0.0	0.0	0.0	0.0	0.0	0.0	0.0	0.0	0.0	312
0.0	0.0	0.0	0.0	0.0	0.0	0.0	0.0	0.0	0.0	313
0.0	0.0	0.0	0.0	0.0	0.0	0.0	0.0	0.0	0.0	314
n.a.	n.a.	n.a.	n.a.	n.a.	n.a.	n.a.	n.a.	n.a.	n.a.	315
n.a.	n.a.	n.a.	n.a.	n.a.	n.a.	n.a.	n.a.	n.a.	n.a.	316
0.0	0.0	0.0	0.0	0.0	0.0	0.0	0.0	0.0	0.0	317
n.a.	n.a.	n.a.	n.a.	n.a.	n.a.	n.a.	n.a.	n.a.	n.a.	318
n.a.	n.a.	n.a.	n.a.	n.a.	n.a.	n.a.	n.a.	n.a.	n.a.	319
-878.6	-414.4	-1.1	-467.1	4.1	-924.8	-484.4	49.2	-568.7	79.2	320
704.9	153.5	170.1	186.6	194.7	991.7	210.9	244.0	264.6	272.1	321
1,583.5	567.9	171.2	653.7	190.6	1,916.5	695.3	194.8	833.3	193.0	322
31.8	9.3	6.2	7.5	8.7	37.0	6.7	11.2	10.9	8.2	323
31.8	9.3	6.2	7.5	8.7	37.0	6.7	11.2	10.9	8.2	324
0.0	0.0	0.0	0.0	0.0	0.0	0.0	0.0	0.0	0.0	325
-910.4	-423.8	-7.3	-474.6	-4.6	-961.8	-491.1	37.9	-579.6	70.9	326
673.1	144.1	163.8	179.1	186.0	954.7	204.2	232.8	253.8	263.9	327
1,583.5	567.9	171.2	653.7	190.6	1,916.5	695.3	194.8	833.3	193.0	328
-684.9	-154.4	-190.6	-163.3	-176.7	-686.1	-153.9	-173.3	-150.5	-208.3	329
2,656.6	580.2	642.8	691.9	741.7	2,987.5	740.2	741.6	756.3	749.4	330
3,341.5	734.6	833.4	855.1	918.3	3,673.6	894.1	914.9	906.8	957.7	331
0.0	0.0	0.0	0.0	0.0	0.0	0.0	0.0	0.0	0.0	332
n.a.	n.a.	n.a.	n.a.	n.a.	n.a.	n.a.	n.a.	n.a.	n.a.	333
n.a.	n.a.	n.a.	n.a.	n.a.	n.a.	n.a.	n.a.	n.a.	n.a.	334

Línea núm.	Partida	Componentes normalizados (En millones de balboas) 2022 (P) Total	Trimestre Primer	Segundo	Tercer	Cuarto
	1. Cuenta corriente: (Continuación)					
335	1.B.2.3.2.2 Intereses (D41O)	-422.1	-122.5	-101.6	-92.5	-105.4
336	crédito	1,394.2	208.1	275.5	389.4	521.3
337	débito	1,816.3	330.6	377.1	481.9	626.7
338	1.B.2.3.2M Partida informativa: Intereses antes de los Sifmi	62.7	-22.5	0.4	37.8	46.9
339	crédito	1,455.1	233.4	284.2	402.9	534.6
340	débito	1,392.4	255.9	283.8	365.1	487.6
341	1.B.2.3.3 Renta de la inversión atribuible a titulares de pólizas de seguros, planes de pensiones mecanismos normalizados de garantía	0.0	0.0	0.0	0.0	0.0
342	crédito	n.a.	n.a.	n.a.	n.a.	n.a.
343	débito	n.a.	n.a.	n.a.	n.a.	n.a.
344	1.B.2.4 Activos de reserva	0.0	0.0	0.0	0.0	0.0
345	crédito	0.0	0.0	0.0	0.0	0.0
346	débito	0.0	0.0	0.0	0.0	0.0
347	1.B.2.4.1 Renta procedente de participaciones de capital y participaciones en fondos de inversión (D42R)	0.0	0.0	0.0	0.0	0.0
348	crédito	n.a.	n.a.	n.a.	n.a.	n.a.
349	débito	n.a.	n.a.	n.a.	n.a.	n.a.
350	1.B.2.4.2 Intereses (D41R)	0.0	0.0	0.0	0.0	0.0
351	crédito	n.a.	n.a.	n.a.	n.a.	n.a.
352	débito	n.a.	n.a.	n.a.	n.a.	n.a.
353	1.B.2.4.2M Partida informativa: Intereses antes de los Sifmi	0.0	0.0	0.0	0.0	0.0
354	crédito	n.a.	n.a.	n.a.	n.a.	n.a.
355	débito	n.a.	n.a.	n.a.	n.a.	n.a.
356	1.B.3 Otro ingreso primario	0.0	0.0	0.0	0.0	0.0
357	crédito	0.0	0.0	0.0	0.0	0.0
358	débito	0.0	0.0	0.0	0.0	0.0
359	1.B.3.1 Otros impuestos a la producción (D2)	0.0	0.0	0.0	0.0	0.0
360	crédito	n.a.	n.a.	n.a.	n.a.	n.a.
361	débito	n.a.	n.a.	n.a.	n.a.	n.a.
362	1.B.3.2 Otros subsidios a la producción (D3)	0.0	0.0	0.0	0.0	0.0
363	crédito	n.a.	n.a.	n.a.	n.a.	n.a.
364	débito	n.a.	n.a.	n.a.	n.a.	n.a.
365	1.B.3.3 Arriendo (D45)	0.0	0.0	0.0	0.0	0.0
366	crédito	n.a.	n.a.	n.a.	n.a.	n.a.
367	débito	n.a.	n.a.	n.a.	n.a.	n.a.
368	Balanza de bienes, servicios y del ingreso primario (+superávit; - déficit)	73.3	8.3	250.2	-513.0	327.7
369	crédito	37,805.4	8,871.7	9,577.4	9,686.0	9,670.4
370	débito	37,732.2	8,863.4	9,327.1	10,199.0	9,342.7
371	1.C Ingreso secundario					
372	Saldo del ingreso secundario (+ superávit; - déficit)	**-44.5**	**-2.0**	**-1.4**	**-20.0**	**-21.1**
373	crédito	882.9	187.1	230.6	218.1	247.1
374	débito	927.4	189.2	232.0	238.1	268.1
375	1.C.1 Gobierno general	19.7	0.4	0.7	-0.8	19.4
376	crédito	31.9	3.6	3.9	2.2	22.2
377	débito	12.2	3.1	3.2	3.1	2.8
378	1.C.1.1 Impuestos corrientes sobre la renta, el patrimonio, etc. (D5)	31.4	3.4	3.8	2.1	22.1
379	crédito	31.4	3.4	3.8	2.1	22.1
380	débito	n.a.	n.a.	n.a.	n.a.	n.a.
381	De los cuales 1.C.1.1.1 Pagadero por trabajadores fronterizos, de temporada y otros trabajadores temporales	0.0	0.0	0.0	0.0	0.0
382	crédito	n.a.	n.a.	n.a.	n.a.	n.a.
383	débito	n.a.	n.a.	n.a.	n.a.	n.a.
384	1.C.1.2 Contribuciones sociales (D61)	0.0	0.0	0.0	0.0	0.0
385	crédito	n.a.	n.a.	n.a.	n.a.	n.a.
386	débito	n.a.	n.a.	n.a.	n.a.	n.a.
387	De las cuales 1.C.1.2.1 Pagadero por trabajadores fronterizos, de temporada y otros trabajadores temporales	0.0	0.0	0.0	0.0	0.0
388	crédito	n.a.	n.a.	n.a.	n.a.	n.a.
389	débito	n.a.	n.a.	n.a.	n.a.	n.a.
390	1.C.1.3 Prestaciones sociales (D62+D63)	0.0	0.0	0.0	0.0	0.0
391	crédito	n.a.	n.a.	n.a.	n.a.	n.a.
392	débito	n.a.	n.a.	n.a.	n.a.	n.a.
393	1.C.1.4 Cooperación internacional corriente (D74)	-11.7	-3.0	-3.1	-2.9	-2.6
394	crédito	0.5	0.1	0.1	0.1	0.1
395	débito	12.2	3.1	3.2	3.1	2.8
396	1.C.1.5 Transferencias corrientes diversas del gobierno general (D75)	0.0	0.0	0.0	0.0	0.0
397	crédito	n.a.	n.a.	n.a.	n.a.	n.a.
398	débito	n.a.	n.a.	n.a.	n.a.	n.a.
399	De los cuales 1.C.1.5.1 Transferencias corrientes a las ISFLSH	0.0	0.0	0.0	0.0	0.0
400	crédito	n.a.	n.a.	n.a.	n.a.	n.a.
401	débito	n.a.	n.a.	n.a.	n.a.	n.a.
402	1.C.2 Sociedades financieras, sociedades no financieras, hogares e ISFLSH	-64.2	-2.5	-2.1	-19.2	-40.5
403	crédito	851.1	183.6	226.7	215.9	224.9
404	débito	915.3	186.0	228.8	235.1	265.4

Componentes normalizados (En millones de balboas)										Línea núm.
2023 (P)					2024 (E)					
Total	Trimestre				Total	Trimestre				
	Primer	Segundo	Tercer	Cuarto		Primer	Segundo	Tercer	Cuarto	
-684.9	-154.4	-190.6	-163.3	-176.7	-686.1	-153.9	-173.3	-150.5	-208.3	335
2,656.6	580.2	642.8	691.9	741.7	2,987.5	740.2	741.6	756.3	749.4	336
3,341.5	734.6	833.4	855.1	918.3	3,673.6	894.1	914.9	906.8	957.7	337
97.8	43.6	5.5	35.6	13.1	4.4	21.0	16.1	21.0	-53.7	338
2,797.3	622.8	675.0	724.7	774.8	3,040.6	756.5	767.5	770.1	746.6	339
2,699.5	579.2	669.5	689.1	761.6	3,036.2	735.5	751.4	749.1	800.3	340
0.0	0.0	0.0	0.0	0.0	0.0	0.0	0.0	0.0	0.0	341
n.a.	n.a.	n.a.	n.a.	n.a.	n.a.	n.a.	n.a.	n.a.	n.a.	342
n.a.	n.a.	n.a.	n.a.	n.a.	n.a.	n.a.	n.a.	n.a.	n.a.	343
0.0	0.0	0.0	0.0	0.0	0.0	0.0	0.0	0.0	0.0	344
0.0	0.0	0.0	0.0	0.0	0.0	0.0	0.0	0.0	0.0	345
0.0	0.0	0.0	0.0	0.0	0.0	0.0	0.0	0.0	0.0	346
0.0	0.0	0.0	0.0	0.0	0.0	0.0	0.0	0.0	0.0	347
n.a.	n.a.	n.a.	n.a.	n.a.	n.a.	n.a.	n.a.	n.a.	n.a.	348
n.a.	n.a.	n.a.	n.a.	n.a.	n.a.	n.a.	n.a.	n.a.	n.a.	349
0.0	0.0	0.0	0.0	0.0	0.0	0.0	0.0	0.0	0.0	350
n.a.	n.a.	n.a.	n.a.	n.a.	n.a.	n.a.	n.a.	n.a.	n.a.	351
n.a.	n.a.	n.a.	n.a.	n.a.	n.a.	n.a.	n.a.	n.a.	n.a.	352
0.0	0.0	0.0	0.0	0.0	0.0	0.0	0.0	0.0	0.0	353
n.a.	n.a.	n.a.	n.a.	n.a.	n.a.	n.a.	n.a.	n.a.	n.a.	354
n.a.	n.a.	n.a.	n.a.	n.a.	n.a.	n.a.	n.a.	n.a.	n.a.	355
0.0	0.0	0.0	0.0	0.0	0.0	0.0	0.0	0.0	0.0	356
0.0	0.0	0.0	0.0	0.0	0.0	0.0	0.0	0.0	0.0	357
0.0	0.0	0.0	0.0	0.0	0.0	0.0	0.0	0.0	0.0	358
0.0	0.0	0.0	0.0	0.0	0.0	0.0	0.0	0.0	0.0	359
n.a.	n.a.	n.a.	n.a.	n.a.	n.a.	n.a.	n.a.	n.a.	n.a.	360
n.a.	n.a.	n.a.	n.a.	n.a.	n.a.	n.a.	n.a.	n.a.	n.a.	361
0.0	0.0	0.0	0.0	0.0	0.0	0.0	0.0	0.0	0.0	362
n.a.	n.a.	n.a.	n.a.	n.a.	n.a.	n.a.	n.a.	n.a.	n.a.	363
n.a.	n.a.	n.a.	n.a.	n.a.	n.a.	n.a.	n.a.	n.a.	n.a.	364
0.0	0.0	0.0	0.0	0.0	0.0	0.0	0.0	0.0	0.0	365
n.a.	n.a.	n.a.	n.a.	n.a.	n.a.	n.a.	n.a.	n.a.	n.a.	366
n.a.	n.a.	n.a.	n.a.	n.a.	n.a.	n.a.	n.a.	n.a.	n.a.	367
-2,438.5	557.1	526.7	-1,122.0	-2,400.4	1,850.9	20.6	530.2	797.7	502.4	368
41,514.9	10,137.5	10,123.2	10,867.6	10,386.6	41,635.5	10,078.4	10,201.2	10,703.5	10,652.4	369
43,953.4	9,580.4	9,596.4	11,989.6	12,787.0	39,784.6	10,057.8	9,671.0	9,905.8	10,150.0	370
										371
-142.5	**2.7**	**-24.8**	**-56.1**	**-64.4**	**-178.7**	**-20.0**	**-32.6**	**-56.9**	**-69.2**	372
912.8	195.1	211.7	242.6	263.4	879.7	176.0	213.5	218.5	271.7	373
1,055.3	192.4	236.5	298.6	327.8	1,058.5	195.9	246.1	275.4	341.0	374
24.7	1.8	7.4	-1.0	16.4	17.2	-1.0	-1.4	-0.7	20.3	375
36.9	4.9	10.7	2.2	19.2	23.6	2.0	1.7	2.3	17.6	376
12.2	3.0	3.3	3.1	2.8	6.5	3.1	3.1	3.1	-2.8	377
36.4	4.7	10.6	2.0	19.1	23.2	1.9	1.6	2.2	17.5	378
36.4	4.7	10.6	2.0	19.1	23.2	1.9	1.6	2.2	17.5	379
n.a.	n.a.	n.a.	n.a.	n.a.	n.a.	n.a.	n.a.	n.a.	n.a.	380
0.0	0.0	0.0	0.0	0.0	0.0	0.0	0.0	0.0	0.0	381
n.a.	n.a.	n.a.	n.a.	n.a.	n.a.	n.a.	n.a.	n.a.	n.a.	382
n.a.	n.a.	n.a.	n.a.	n.a.	n.a.	n.a.	n.a.	n.a.	n.a.	383
0.0	0.0	0.0	0.0	0.0	0.0	0.0	0.0	0.0	0.0	384
n.a.	n.a.	n.a.	n.a.	n.a.	n.a.	n.a.	n.a.	n.a.	n.a.	385
n.a.	n.a.	n.a.	n.a.	n.a.	n.a.	n.a.	n.a.	n.a.	n.a.	386
0.0	0.0	0.0	0.0	0.0	0.0	0.0	0.0	0.0	0.0	387
n.a.	n.a.	n.a.	n.a.	n.a.	n.a.	n.a.	n.a.	n.a.	n.a.	388
n.a.	n.a.	n.a.	n.a.	n.a.	n.a.	n.a.	n.a.	n.a.	n.a.	389
0.0	0.0	0.0	0.0	0.0	0.0	0.0	0.0	0.0	0.0	390
n.a.	n.a.	n.a.	n.a.	n.a.	n.a.	n.a.	n.a.	n.a.	n.a.	391
n.a.	n.a.	n.a.	n.a.	n.a.	n.a.	n.a.	n.a.	n.a.	n.a.	392
-11.8	-2.9	-3.1	-3.0	-2.7	-6.0	-2.9	-3.0	-2.9	2.9	393
0.5	0.1	0.1	0.1	0.1	0.5	0.1	0.1	0.1	0.1	394
12.2	3.0	3.3	3.1	2.8	6.5	3.1	3.1	3.1	-2.8	395
0.0	0.0	0.0	0.0	0.0	0.0	0.0	0.0	0.0	0.0	396
n.a.	n.a.	n.a.	n.a.	n.a.	n.a.	n.a.	n.a.	n.a.	n.a.	397
n.a.	n.a.	n.a.	n.a.	n.a.	n.a.	n.a.	n.a.	n.a.	n.a.	398
0.0	0.0	0.0	0.0	0.0	0.0	0.0	0.0	0.0	0.0	399
n.a.	n.a.	n.a.	n.a.	n.a.	n.a.	n.a.	n.a.	n.a.	n.a.	400
n.a.	n.a.	n.a.	n.a.	n.a.	n.a.	n.a.	n.a.	n.a.	n.a.	401
-167.2	0.9	-32.2	-55.1	-80.8	-195.9	-19.0	-31.2	-56.2	-89.6	402
875.9	190.3	201.0	240.4	244.2	856.1	173.9	211.8	216.2	254.2	403
1,043.1	189.3	233.2	295.5	325.0	1,052.0	192.9	243.0	272.4	343.7	404

Línea núm.	Partida		Componentes normalizados (En millones de balboas) 2022 (P) Total	Trimestre Primer	Segundo	Tercer	Cuarto
	1. Cuenta corriente: (Continuación)						
405	1.C.2.1 Transferencias personales (transferencias corrientes entre hogares residentes y no residentes)		-91.3	-19.7	-21.4	-21.4	-28.8
406		crédito	469.5	114.1	118.1	114.4	123.0
407		débito	560.9	133.8	139.5	135.8	151.8
408	De los cuales 1.C.2.1.1 Remesas de trabajadores		-91.3	-19.7	-21.4	-21.4	-28.8
409		crédito	469.5	114.1	118.1	114.4	123.0
410		débito	560.9	133.8	139.5	135.8	151.8
411	1.C.2.2 Otras transferencias corrientes		27.1	17.3	19.3	2.2	-11.7
412		crédito	381.5	69.5	108.6	101.5	101.9
413		débito	354.4	52.2	89.2	99.3	113.6
414	1.C.2.0.1 Impuestos corrientes sobre la renta, el patrimonio, etc. (D5)		0.0	0.0	0.0	0.0	0.0
415		crédito	n.a.	n.a.	n.a.	n.a.	n.a.
416		débito	n.a.	n.a.	n.a.	n.a.	n.a.
417	1.C.2.0.2 Contribuciones sociales (D61)		-1.8	-0.4	-0.3	-0.4	-0.7
418		crédito	n.a.	n.a.	n.a.	n.a.	n.a.
419		débito	1.8	0.4	0.3	0.4	0.7
420	1.C.2.0.3 Prestaciones sociales (D62+D63)		114.0	27.8	29.1	28.5	28.7
421		crédito	117.8	28.7	30.0	29.5	29.7
422		débito	3.8	0.9	0.9	0.9	1.0
423	1.C.2.0.4 Primas netas de seguros no de vida (D71)		-157.2	-16.1	-28.1	-46.7	-66.3
424		crédito	101.2	22.7	42.7	25.4	10.4
425		débito	258.4	38.9	70.8	72.1	76.6
426	1.C.2.0.5 Indemnizaciones de seguros no de vida (D72)		72.0	6.0	18.6	20.8	26.7
427		crédito	162.5	18.1	35.8	46.7	61.9
428		débito	90.5	12.1	17.2	25.9	35.2
429	1.C.2.0.6 Cooperación internacional corriente (D75)		0.0	0.0	0.0	0.0	0.0
430		crédito	n.a.	n.a.	n.a.	n.a.	n.a.
431		débito	n.a.	n.a.	n.a.	n.a.	n.a.
432	1.C.2.0.7 Transferencias corrientes diversas (D75)		0.0	0.0	0.0	0.0	0.0
433		crédito	n.a.	n.a.	n.a.	n.a.	n.a.
434		débito	0.0	0.0	0.0	0.0	0.0
435	De las cuales 1.C.2.1.1 Transferencias corrientes a las ISFLSH		0.0	0.0	0.0	0.0	0.0
436		crédito	n.a.	n.a.	n.a.	n.a.	n.a.
437		débito	n.a.	n.a.	n.a.	n.a.	n.a.
438	1.C.3 Ajustes por cambio de los derechos jubilatorios (D8)		0.0	0.0	0.0	0.0	0.0
439		crédito	n.a.	n.a.	n.a.	n.a.	n.a.
440		débito	n.a.	n.a.	n.a.	n.a.	n.a.
441	2. Cuenta de capital						
442	Saldo en cuenta de capital (+ superávit; - déficit)		**8.9**	**2.1**	**2.5**	**2.3**	**2.0**
443		crédito	8.9	2.1	2.5	2.3	2.0
444		débito	0.0	0.0	0.0	0.0	0.0
445	2.1 Adquisiciones (DR)/disposiciones (CR.) brutas de activos no financieros no producidos (N2)		0.0	0.0	0.0	0.0	0.0
446		crédito	n.a.	n.a.	n.a.	n.a.	n.a.
447		débito	n.a.	n.a.	n.a.	n.a.	n.a.
448	2.2 Transferencias de capital (D9)		8.9	2.1	2.5	2.3	2.0
449		crédito	8.9	2.1	2.5	2.3	2.0
450		débito	0.0	0.0	0.0	0.0	0.0
451	2.2.1 Gobierno general		8.9	2.1	2.5	2.3	2.0
452		crédito	8.9	2.1	2.5	2.3	2.0
453		débito	0.0	0.0	0.0	0.0	0.0
454	2.2.1.1 Condonación de deuda		0.0	0.0	0.0	0.0	0.0
455		crédito	0.0	0.0	0.0	0.0	0.0
456		débito	n.a.	n.a.	n.a.	n.a.	n.a.
457	2.2.1.2 Otras transferencias de capital		8.9	2.1	2.5	2.3	2.0
458		crédito	8.9	2.1	2.5	2.3	2.0
459		débito	0.0	0.0	0.0	0.0	0.0
460	De las cuales: 2.2.1.2.1 Impuestos sobre el capital (D91)		0.0	0.0	0.0	0.0	0.0
461		crédito	n.a.	n.a.	n.a.	n.a.	n.a.
462		débito	n.a.	n.a.	n.a.	n.a.	n.a.
463	2.2.2 Sociedades financieras, sociedades no financieras, hogares e ISFLSH		0.0	0.0	0.0	0.0	0.0
464		crédito	0.0	0.0	0.0	0.0	0.0
465		débito	0.0	0.0	0.0	0.0	0.0
466	2.2.2.1 Condonación de deuda		0.0	0.0	0.0	0.0	0.0
467		crédito	n.a.	n.a.	n.a.	n.a.	n.a.
468		débito	n.a.	n.a.	n.a.	n.a.	n.a.
469	2.2.2.2 Otras transferencias de capital		0.0	0.0	0.0	0.0	0.0
470		crédito	n.a.	n.a.	n.a.	n.a.	n.a.
471		débito	n.a.	n.a.	n.a.	n.a.	n.a.
472	De las cuales: 2.2.2.2.1 Impuestos sobre el capital (D91)		0.0	0.0	0.0	0.0	0.0
473		crédito	n.a.	n.a.	n.a.	n.a.	n.a.
474		débito	n.a.	n.a.	n.a.	n.a.	n.a.
475	De las cuales: 2.2.2.0.1 Entre hogares		0.0	0.0	0.0	0.0	0.0
476		crédito	n.a.	n.a.	n.a.	n.a.	n.a.
477		débito	n.a.	n.a.	n.a.	n.a.	n.a.

Componentes normalizados (En millones de balboas)										Línea núm.
2023 (P)					2024 (E)					
Total	Trimestre				Total	Trimestre				
	Primer	Segundo	Tercer	Cuarto		Primer	Segundo	Tercer	Cuarto	
-73.9	-13.4	-16.2	-18.6	-25.7	-125.1	-28.4	-30.4	-26.1	-40.3	405
458.8	117.4	118.0	117.6	105.7	467.6	112.0	120.3	116.0	119.3	406
532.7	130.8	134.3	136.2	131.4	592.7	140.4	150.6	142.0	159.6	407
-73.9	-13.4	-16.2	-18.6	-25.7	-125.1	-28.4	-30.4	-26.1	-40.3	408
458.8	117.4	118.0	117.6	105.7	467.6	112.0	120.3	116.0	119.3	409
532.7	130.8	134.3	136.2	131.4	592.7	140.4	150.6	142.0	159.6	410
-93.2	14.3	-16.0	-36.5	-55.1	-70.8	9.4	-0.8	-30.1	-49.3	411
417.1	72.9	83.0	122.8	138.5	388.5	61.9	91.5	100.2	134.8	412
510.4	58.5	98.9	159.3	193.6	459.3	52.5	92.3	130.3	184.1	413
0.0	0.0	0.0	0.0	0.0	0.0	0.0	0.0	0.0	0.0	414
n.a.	n.a.	n.a.	n.a.	n.a.	n.a.	n.a.	n.a.	n.a.	n.a.	415
n.a.	n.a.	n.a.	n.a.	n.a.	n.a.	n.a.	n.a.	n.a.	n.a.	416
-2.5	-0.4	-0.3	-0.9	-0.9	-3.0	-0.5	-0.4	-1.0	-1.1	417
n.a.	n.a.	n.a.	n.a.	n.a.	n.a.	n.a.	n.a.	n.a.	n.a.	418
2.5	0.4	0.3	0.9	0.9	3.0	0.5	0.4	1.0	1.1	419
117.0	28.8	29.7	29.1	29.3	121.2	29.4	30.0	30.6	31.2	420
120.7	29.7	30.6	30.0	30.3	124.9	30.3	30.9	31.5	32.2	421
3.7	0.9	0.9	0.9	0.9	3.7	0.9	1.0	0.9	0.9	422
-242.8	-15.5	-56.7	-72.8	-97.8	-388.2	-38.1	-73.6	-107.3	-169.3	423
146.1	32.9	24.4	43.4	45.4	32.3	8.5	9.6	11.0	3.3	424
388.9	48.4	81.2	116.2	143.2	420.6	46.6	83.1	118.2	172.6	425
35.1	1.5	11.4	8.0	14.3	199.3	18.7	43.2	47.5	89.8	426
150.4	10.2	27.9	49.4	62.8	231.3	23.1	51.1	57.7	99.4	427
115.2	8.8	16.5	41.4	48.5	32.0	4.4	7.8	10.2	9.6	428
0.0	0.0	0.0	0.0	0.0	0.0	0.0	0.0	0.0	0.0	429
n.a.	n.a.	n.a.	n.a.	n.a.	n.a.	n.a.	n.a.	n.a.	n.a.	430
n.a.	n.a.	n.a.	n.a.	n.a.	n.a.	n.a.	n.a.	n.a.	n.a.	431
0.0	0.0	0.0	0.0	0.0	0.0	0.0	0.0	0.0	0.0	432
n.a.	n.a.	n.a.	n.a.	n.a.	n.a.	n.a.	n.a.	n.a.	n.a.	433
0.0	0.0	0.0	0.0	0.0	0.0	0.0	0.0	0.0	0.0	434
0.0	0.0	0.0	0.0	0.0	0.0	0.0	0.0	0.0	0.0	435
n.a.	n.a.	n.a.	n.a.	n.a.	n.a.	n.a.	n.a.	n.a.	n.a.	436
n.a.	n.a.	n.a.	n.a.	n.a.	n.a.	n.a.	n.a.	n.a.	n.a.	437
0.0	0.0	0.0	0.0	0.0	0.0	0.0	0.0	0.0	0.0	438
n.a.	n.a.	n.a.	n.a.	n.a.	n.a.	n.a.	n.a.	n.a.	n.a.	439
n.a.	n.a.	n.a.	n.a.	n.a.	n.a.	n.a.	n.a.	n.a.	n.a.	440
										441
9.2	**2.2**	**2.5**	**2.4**	**2.1**	**2.6**	**0.9**	**0.8**	**0.6**	**0.4**	442
9.2	2.2	2.5	2.4	2.1	2.6	0.9	0.8	0.6	0.4	443
0.0	0.0	0.0	0.0	0.0	0.0	0.0	0.0	0.0	0.0	444
0.0	0.0	0.0	0.0	0.0	0.0	0.0	0.0	0.0	0.0	445
n.a.	n.a.	n.a.	n.a.	n.a.	n.a.	n.a.	n.a.	n.a.	n.a.	446
n.a.	n.a.	n.a.	n.a.	n.a.	n.a.	n.a.	n.a.	n.a.	n.a.	447
9.2	2.2	2.5	2.4	2.1	2.6	0.9	0.8	0.6	0.4	448
9.2	2.2	2.5	2.4	2.1	2.6	0.9	0.8	0.6	0.4	449
0.0	0.0	0.0	0.0	0.0	0.0	0.0	0.0	0.0	0.0	450
9.2	2.2	2.5	2.4	2.1	2.6	0.9	0.8	0.6	0.4	451
9.2	2.2	2.5	2.4	2.1	2.6	0.9	0.8	0.6	0.4	452
0.0	0.0	0.0	0.0	0.0	0.0	0.0	0.0	0.0	0.0	453
0.0	0.0	0.0	0.0	0.0	0.0	0.0	0.0	0.0	0.0	454
0.0	0.0	0.0	0.0	0.0	0.0	0.0	0.0	0.0	0.0	455
n.a.	n.a.	n.a.	n.a.	n.a.	n.a.	n.a.	n.a.	n.a.	n.a.	456
9.2	2.2	2.5	2.4	2.1	2.6	0.9	0.8	0.6	0.4	457
9.2	2.2	2.5	2.4	2.1	2.6	0.9	0.8	0.6	0.4	458
0.0	0.0	0.0	0.0	0.0	0.0	0.0	0.0	0.0	0.0	459
0.0	0.0	0.0	0.0	0.0	0.0	0.0	0.0	0.0	0.0	460
n.a.	n.a.	n.a.	n.a.	n.a.	n.a.	n.a.	n.a.	n.a.	n.a.	461
n.a.	n.a.	n.a.	n.a.	n.a.	n.a.	n.a.	n.a.	n.a.	n.a.	462
0.0	0.0	0.0	0.0	0.0	0.0	0.0	0.0	0.0	0.0	463
0.0	0.0	0.0	0.0	0.0	0.0	0.0	0.0	0.0	0.0	464
0.0	0.0	0.0	0.0	0.0	0.0	0.0	0.0	0.0	0.0	465
0.0	0.0	0.0	0.0	0.0	0.0	0.0	0.0	0.0	0.0	466
n.a.	n.a.	n.a.	n.a.	n.a.	n.a.	n.a.	n.a.	n.a.	n.a.	467
n.a.	n.a.	n.a.	n.a.	n.a.	n.a.	n.a.	n.a.	n.a.	n.a.	468
0.0	0.0	0.0	0.0	0.0	0.0	0.0	0.0	0.0	0.0	469
n.a.	n.a.	n.a.	n.a.	n.a.	n.a.	n.a.	n.a.	n.a.	n.a.	470
n.a.	n.a.	n.a.	n.a.	n.a.	n.a.	n.a.	n.a.	n.a.	n.a.	471
0.0	0.0	0.0	0.0	0.0	0.0	0.0	0.0	0.0	0.0	472
n.a.	n.a.	n.a.	n.a.	n.a.	n.a.	n.a.	n.a.	n.a.	n.a.	473
n.a.	n.a.	n.a.	n.a.	n.a.	n.a.	n.a.	n.a.	n.a.	n.a.	474
0.0	0.0	0.0	0.0	0.0	0.0	0.0	0.0	0.0	0.0	475
n.a.	n.a.	n.a.	n.a.	n.a.	n.a.	n.a.	n.a.	n.a.	n.a.	476
n.a.	n.a.	n.a.	n.a.	n.a.	n.a.	n.a.	n.a.	n.a.	n.a.	477

Línea núm.	Partida	Componentes normalizados (En millones de balboas) 2022 (P) Total	Trimestre Primer	Segundo	Tercer	Cuarto
	2. Cuenta de capital: (Continuación)					
478	De las cuales: Para cada partida de las transferencias de capital: Transferencias a las ISFLSH	0.0	0.0	0.0	0.0	0.0
479	crédito	n.a.	n.a.	n.a.	n.a.	n.a.
480	débito	n.a.	n.a.	n.a.	n.a.	n.a.
481	Préstamo neto (+) / endeudamiento neto (-) (saldo de las cuentas corriente y de capital) (B9	**37.6**	**8.3**	**251.3**	**-530.7**	**308.7**
482	crédito	38,697.2	9,060.9	9,810.4	9,906.4	9,919.5
483	débito	38,659.6	9,052.5	9,559.1	10,437.1	9,610.8
484	3. Cuenta financiera					
485	Préstamo neto (+) / endeudamiento neto (-) (de la cuenta financiera) (B9)	**-5,002.6**	**-515.2**	**-740.0**	**-3,451.3**	**-296.0**
486	Adquisición neta de activos financieros	5,790.9	3,130.2	2,570.3	-1,808.1	1,898.5
487	Contracción neta de pasivos	10,793.5	3,645.4	3,310.3	1,643.3	2,194.5
488	3.1 Inversión directa (FD)	**-2,279.0**	**-245.7**	**-892.7**	**-594.3**	**-546.4**
489	Adquisición neta de activos financieros	187.5	-138.5	149.9	30.4	145.6
490	3.1.1 Participaciones de capital y participaciones en fondos de inversión (F5D)	34.4	-72.5	-16.4	124.1	-0.8
491	3.1.1.1 Participaciones de capital distintas de reinversión de utilidades	34.4	-72.5	-16.4	124.1	-0.8
492	3.1.1.1.1 Inversionista directo en empresas de inversión directa	34.4	-72.5	-16.4	124.1	-0.8
493	3.1.1.1.2 Empresas de inversión directa en inversionista directo (inversión en sentido contrario)	0.0	0.0	0.0	0.0	0.0
494	3.1.1.1.3 Entre empresas emparentadas	0.0	0.0	0.0	0.0	0.0
495	3.1.1.1.3.1 Si la casa matriz que ejerce el control final es residente	n.a.	n.a.	n.a.	n.a.	n.a.
496	3.1.1.1.3.2 Si la casa matriz que ejerce el control final es no residente	n.a.	n.a.	n.a.	n.a.	n.a.
497	3.1.1.1.3.3 Si se desconoce la casa matriz que ejerce el control final	n.a.	n.a.	n.a.	n.a.	n.a.
498	3.1.1.2 Reinversión de utilidades	0.0	0.0	0.0	0.0	0.0
499	De las cuales: 3.1.1.0.1 Participaciones/unidades de fondos de inversión (F52D)	n.a.	n.a.	n.a.	n.a.	n.a.
500	De las cuales: 3.1.1.0.1 .1 Participaciones/unidades de fondos del mercado monetario (F521D)	n.a.	n.a.	n.a.	n.a.	n.a.
501	3.1.2 Instrumentos de deuda	153.1	-66.0	166.4	-93.7	146.4
502	3.1.2.1 Derechos de los inversionistas directos sobre empresas de inversión directa	0.0	0.0	0.0	0.0	0.0
503	3.1.2.2 Derechos de las empresas de inversión directa sobre inversionistas directos (inversión en sentido contrario)	153.1	-66.0	166.4	-93.7	146.4
504	3.1.2.3 Entre empresas emparentadas	0.0	0.0	0.0	0.0	0.0
505	3.1.2.3.1 Si la casa matriz que ejerce el control final es residente	n.a.	n.a.	n.a.	n.a.	n.a.
506	3.1.2.3.2 Si la casa matriz que ejerce el control final es no residente	n.a.	n.a.	n.a.	n.a.	n.a.
507	3.1.2.3.3 Si se desconoce la casa matriz que ejerce el control fina	n.a.	n.a.	n.a.	n.a.	n.a.
508	De las cuales: 3.1.2.0 0 Títulos de deuda (F3D):	0.0	0.0	0.0	0.0	0.0
509	3.1.2.0.1 Derechos de los inversionistas directos sobre empresas de inversión directa	n.a.	n.a.	n.a.	n.a.	n.a.
510	3.1.2.0.2 Derechos de las empresas de inversión directa sobre inversionistas directos (inversión en sentido contrario)	n.a.	n.a.	n.a.	n.a.	n.a.
511	3.1.2.0.3 Entre empresas emparentadas	0.0	0.0	0.0	0.0	0.0
512	3.1.2.0.3.1 Si la casa matriz que ejerce el control final es residente	n.a.	n.a.	n.a.	n.a.	n.a.
513	3.1.2.0.3.2 Si la casa matriz que ejerce el control final es no residente	n.a.	n.a.	n.a.	n.a.	n.a.
514	3.1.2.0.3.3 Si se desconoce la casa matriz que ejerce el control final	n.a.	n.a.	n.a.	n.a.	n.a.
515	Contracción neta de pasivos	2,466.5	107.2	1,042.6	624.7	692.0
516	3.1.1 Participaciones de capital y participaciones en fondos de inversión (F5D)	1,186.7	-61.2	517.6	352.4	378.0
517	3.1.1.1 Participaciones de capital distintas de reinversión de utilidades	101.4	-26.6	-10.8	-41.5	180.3
518	3.1.1.1.1 Inversionista directo en empresas de inversión directa	101.4	-26.6	-10.8	-41.5	180.3
519	3.1.1.1.2 Empresas de inversión directa en inversionista directo (inversión en sentido contrario)	0.0	0.0	0.0	0.0	0.0
520	3.1.1.1.3 Entre empresas emparentadas	0.0	0.0	0.0	0.0	0.0
521	3.1.1.1.3.1 Si la casa matriz que ejerce el control final es residente	n.a.	n.a.	n.a.	n.a.	n.a.
522	3.1.1.1.3.2 Si la casa matriz que ejerce el control final es no residente	n.a.	n.a.	n.a.	n.a.	n.a.
523	3.1.1.1.3.3 Si se desconoce la casa matriz que ejerce el control final	n.a.	n.a.	n.a.	n.a.	n.a.
524	3.1.1.2 Reinversión de utilidades	1,085.3	-34.6	528.3	393.9	197.7
525	De las cuales: 3.1.1.0.1 Participaciones/unidades de fondos de inversión (F52D)	n.a.	n.a.	n.a.	n.a.	n.a.
526	De las cuales: 3.1.1.0.1 .1 Participaciones/unidades de fondos del mercado monetario (F521D)	n.a.	n.a.	n.a.	n.a.	n.a.
527	3.1.2 Instrumentos de deuda	1,279.8	168.5	525.0	272.3	314.0
528	3.1.2.1 Derechos de los inversionistas directos sobre empresas de inversión directa	1,279.8	168.5	525.0	272.3	314.0
529	3.1.2.2 Derechos de las empresas de inversión directa sobre inversionistas directos (inversión en sentido contrario)	0.0	0.0	0.0	0.0	0.0
530	3.1.2.3 Entre empresas emparentadas	0.0	0.0	0.0	0.0	0.0
531	3.1.2.3.1 Si la casa matriz que ejerce el control final es residente	n.a.	n.a.	n.a.	n.a.	n.a.
532	3.1.2.3.2 Si la casa matriz que ejerce el control final es no residente	n.a.	n.a.	n.a.	n.a.	n.a.
533	3.1.2.3.3 Si se desconoce la casa matriz que ejerce el control fina	n.a.	n.a.	n.a.	n.a.	n.a.

Componentes normalizados (En millones de balboas)										Línea núm.
2023 (P)					2024 (E)					
Total	Trimestre				Total	Trimestre				
	Primer	Segundo	Tercer	Cuarto		Primer	Segundo	Tercer	Cuarto	
0.0	0.0	0.0	0.0	0.0	0.0	0.0	0.0	0.0	0.0	478
n.a.	n.a.	n.a.	n.a.	n.a.	n.a.	n.a.	n.a.	n.a.	n.a.	479
n.a.	n.a.	n.a.	n.a.	n.a.	n.a.	n.a.	n.a.	n.a.	n.a.	480
-2,571.8	**562.1**	**504.5**	**-1,175.7**	**-2,462.7**	**1,674.9**	**1.5**	**498.3**	**741.4**	**433.6**	481
42,436.9	10,334.8	10,337.4	11,112.6	10,652.1	42,517.9	10,255.2	10,415.5	10,922.6	10,924.5	482
45,008.8	9,772.8	9,832.9	12,288.3	13,114.8	40,843.0	10,253.7	9,917.1	10,181.3	10,490.9	483
										484
-2,886.4	**1,249.6**	**-981.8**	**-2,056.9**	**-1,097.3**	**-2,956.6**	**-2,503.8**	**-308.0**	**-527.9**	**383.1**	485
6,681.3	4,811.6	484.1	-2,298.0	3,683.6	8,844.5	1,199.1	894.7	1,898.1	4,852.7	486
9,567.7	3,562.0	1,465.9	-241.1	4,780.9	11,801.1	3,702.9	1,202.7	2,426.0	4,469.6	487
-1,386.0	**-516.3**	**-524.3**	**-2.0**	**-343.5**	**-2,375.9**	**-979.8**	**-524.1**	**-663.6**	**-208.4**	488
1,001.1	235.4	246.5	95.9	423.3	864.5	235.5	269.2	45.5	314.2	489
811.0	154.3	52.8	127.6	476.3	456.7	103.2	94.7	52.0	206.8	490
811.0	154.3	52.8	127.6	476.3	456.7	103.2	94.7	52.0	206.8	491
811.0	154.3	52.8	127.6	476.3	456.7	103.2	94.7	52.0	206.8	492
0.0	0.0	0.0	0.0	0.0	0.0	0.0	0.0	0.0	0.0	493
0.0	0.0	0.0	0.0	0.0	0.0	0.0	0.0	0.0	0.0	494
n.a.	n.a.	n.a.	n.a.	n.a.	n.a.	n.a.	n.a.	n.a.	n.a.	495
n.a.	n.a.	n.a.	n.a.	n.a.	n.a.	n.a.	n.a.	n.a.	n.a.	496
n.a.	n.a.	n.a.	n.a.	n.a.	n.a.	n.a.	n.a.	n.a.	n.a.	497
0.0	0.0	0.0	0.0	0.0	0.0	0.0	0.0	0.0	0.0	498
n.a.	n.a.	n.a.	n.a.	n.a.	n.a.	n.a.	n.a.	n.a.	n.a.	499
n.a.	n.a.	n.a.	n.a.	n.a.	n.a.	n.a.	n.a.	n.a.	n.a.	500
190.2	81.1	193.7	-31.7	-53.0	407.8	132.3	174.6	-6.5	107.4	501
0.0	0.0	0.0	0.0	0.0	0.0	0.0	0.0	0.0	0.0	502
190.2	81.1	193.7	-31.7	-53.0	407.8	132.3	174.6	-6.5	107.4	503
0.0	0.0	0.0	0.0	0.0	0.0	0.0	0.0	0.0	0.0	504
n.a.	n.a.	n.a.	n.a.	n.a.	n.a.	n.a.	n.a.	n.a.	n.a.	505
n.a.	n.a.	n.a.	n.a.	n.a.	n.a.	n.a.	n.a.	n.a.	n.a.	506
n.a.	n.a.	n.a.	n.a.	n.a.	n.a.	n.a.	n.a.	n.a.	n.a.	507
0.0	0.0	0.0	0.0	0.0	0.0	0.0	0.0	0.0	0.0	508
n.a.	n.a.	n.a.	n.a.	n.a.	n.a.	n.a.	n.a.	n.a.	n.a.	509
n.a.	n.a.	n.a.	n.a.	n.a.	n.a.	n.a.	n.a.	n.a.	n.a.	510
0.0	0.0	0.0	0.0	0.0	0.0	0.0	0.0	0.0	0.0	511
n.a.	n.a.	n.a.	n.a.	n.a.	n.a.	n.a.	n.a.	n.a.	n.a.	512
n.a.	n.a.	n.a.	n.a.	n.a.	n.a.	n.a.	n.a.	n.a.	n.a.	513
n.a.	n.a.	n.a.	n.a.	n.a.	n.a.	n.a.	n.a.	n.a.	n.a.	514
2,387.2	751.7	770.7	97.9	766.9	3,240.4	1,215.3	793.4	709.1	522.6	515
1,094.7	587.3	474.3	-213.0	246.1	1,420.3	513.1	293.3	352.8	261.1	516
41.6	-8.7	2.9	-121.8	169.2	-327.2	-105.0	-206.5	-45.2	29.5	517
41.6	-8.7	2.9	-121.8	169.2	-327.2	-105.0	-206.5	-45.2	29.5	518
0.0	0.0	0.0	0.0	0.0	0.0	0.0	0.0	0.0	0.0	519
0.0	0.0	0.0	0.0	0.0	0.0	0.0	0.0	0.0	0.0	520
n.a.	n.a.	n.a.	n.a.	n.a.	n.a.	n.a.	n.a.	n.a.	n.a.	521
n.a.	n.a.	n.a.	n.a.	n.a.	n.a.	n.a.	n.a.	n.a.	n.a.	522
n.a.	n.a.	n.a.	n.a.	n.a.	n.a.	n.a.	n.a.	n.a.	n.a.	523
1,053.1	596.0	471.4	-91.2	76.9	1,747.5	618.1	499.8	398.0	231.6	524
n.a.	n.a.	n.a.	n.a.	n.a.	n.a.	n.a.	n.a.	n.a.	n.a.	525
n.a.	n.a.	n.a.	n.a.	n.a.	n.a.	n.a.	n.a.	n.a.	n.a.	526
1,292.5	164.3	296.5	310.9	520.7	1,820.1	702.2	500.1	356.3	261.5	527
1,292.5	164.3	296.5	310.9	520.7	1,820.1	702.2	500.1	356.3	261.5	528
0.0	0.0	0.0	0.0	0.0	0.0	0.0	0.0	0.0	0.0	529
0.0	0.0	0.0	0.0	0.0	0.0	0.0	0.0	0.0	0.0	530
n.a.	n.a.	n.a.	n.a.	n.a.	n.a.	n.a.	n.a.	n.a.	n.a.	531
n.a.	n.a.	n.a.	n.a.	n.a.	n.a.	n.a.	n.a.	n.a.	n.a.	532
n.a.	n.a.	n.a.	n.a.	n.a.	n.a.	n.a.	n.a.	n.a.	n.a.	533

Línea núm.	Partida	Componentes normalizados (En millones de balboas) 2022 (P) Total	Trimestre Primer	Segundo	Tercer	Cuarto
	3. Cuenta financiera: (Continuación)					
534	De las cuales: 3.1.2.0 0 Títulos de deuda (F3D):	0.0	0.0	0.0	0.0	0.0
535	3.1.2.0.1 Derechos de los inversionistas directos sobre empresas de inversión directa	n.a.	n.a.	n.a.	n.a.	n.a.
536	3.1.2.0.2 Derechos de las empresas de inversión directa sobre inversionistas directos (inversión en sentido contrario)	n.a.	n.a.	n.a.	n.a.	n.a.
537	3.1.2.0.3 Entre empresas emparentadas	0.0	0.0	0.0	0.0	0.0
538	3.1.2.0.3.1 Si la casa matriz que ejerce el control final es residente	n.a.	n.a.	n.a.	n.a.	n.a.
539	3.1.2.0.3.2 Si la casa matriz que ejerce el control final es no residente	n.a.	n.a.	n.a.	n.a.	n.a.
540	3.1.2.0.3.3 Si se desconoce la casa matriz que ejerce el control final	n.a.	n.a.	n.a.	n.a.	n.a.
541	3.2 Inversión de cartera (FD)	**-3,299.7**	**-1,848.3**	**249.1**	**-68.8**	**-1,631.7**
542	Adquisición neta de activos financieros	142.7	823.5	523.8	-178.5	-1,026.0
543	3.2.1 Participaciones de capital y participaciones en fondos de inversión (F5P)	303.8	-409.2	393.1	-81.2	401.2
544	3.2.1.1 Banco central	n.a.	n.a.	n.a.	n.a.	n.a.
545	3.2.1.1.9 Autoridades monetarias (según corresponda)	n.a.	n.a.	n.a.	n.a.	n.a.
546	3.2.1.2 Sociedades captadoras de depósitos, excepto el banco centra	0.0	0.0	0.0	0.0	0.0
547	3.2.1.3 Gobierno general	-10.4	-17.7	-42.7	-16.4	66.4
548	3.2.1.4 Otros sectores	314.3	-391.5	435.8	-64.8	334.7
549	3.2.1.4.1 Otras sociedades financieras	321.7	-384.1	435.8	-64.8	334.7
550	3.2.1.4.2 Sociedades no financieras, hogares e ISFLSH	-7.5	-7.5	0.0	0.0	0.0
551	3.2.1.0.1 Participaciones en el capital distintas de participaciones en fondos de inversión (F51P)	0.0	0.0	0.0	0.0	0.0
552	3.2.1.0.1.1 Inscritos en Bolsa (F511P)	n.a.	n.a.	n.a.	n.a.	n.a.
553	3.2.1.0.1.2 No inscritos en Bolsa (F512P)	n.a.	n.a.	n.a.	n.a.	n.a.
554	3.2.1.0.2 Participaciones/unidades de fondos de inversión (F52P)	0.0	0.0	0.0	0.0	0.0
555	De las cuales: 3.2.1.0.2.1 Reinversión de utilidades	n.a.	n.a.	n.a.	n.a.	n.a.
556	De las cuales: 3.2.1.0.2.0.1 Participaciones/unidades de fondos del mercado monetario (F521P)	n.a.	n.a.	n.a.	n.a.	n.a.
557	3.2.2 Títulos de deuda (F3P)	-161.1	1,232.8	130.6	-97.3	-1,427.2
558	3.2.2.1 Banco central	0.0	0.0	0.0	0.0	0.0
559	3.2.2.1.1 A corto plazo	n.a.	n.a.	n.a.	n.a.	n.a.
560	3.2.2.1.2 A largo plazo	n.a.	n.a.	n.a.	n.a.	n.a.
561	3.2.2.1.9 Autoridades monetarias (según corresponda)	0.0	0.0	0.0	0.0	0.0
562	3.2.1.1.9.1 A corto plazo	0.0	0.0	0.0	0.0	0.0
563	3.2.1.1.9.2 A largo plazo	0.0	0.0	0.0	0.0	0.0
564	3.2.2.2 Sociedades captadoras de depósitos, excepto el banco centra	55.1	431.4	8.1	-157.4	-227.1
565	3.2.2.2.1 A corto plazo	3.0	-52.0	2.6	-90.7	143.1
566	3.2.2.2.2 A largo plazo	52.0	483.4	5.5	-66.7	-370.2
567	3.2.2.3 Gobierno general	47.5	-34.3	59.1	-22.4	45.1
568	3.2.2.3.1 A corto plazo	0.0	0.0	0.0	0.0	0.0
569	3.2.2.3.2 A largo plazo	47.5	-34.3	59.1	-22.4	45.1
570	3.2.2.4 Otros sectores	-263.6	835.6	63.4	82.5	-1,245.2
571	3.2.2.4.0.1 A corto plazo	51.8	91.1	-2.7	-30.8	-5.8
572	3.2.2.4.0.2 A largo plazo	-315.5	744.5	66.1	113.3	-1,239.4
573	3.2.2.4.1 Otras sociedades financieras	558.3	217.9	66.6	-125.3	399.0
574	3.2.2.4.1.1 A corto plazo	51.8	91.1	-2.7	-30.8	-5.8
575	3.2.2.4.1.2 A largo plazo	506.5	126.8	69.3	-94.4	404.8
576	3.2.2.4.2 Sociedades no financieras, hogares e ISFLSH	-821.9	617.7	-3.2	207.7	-1,644.2
577	3.2.2.4.2.1 A corto plazo	n.a.	n.a.	n.a.	n.a.	n.a.
578	3.2.2.4.2.2 A largo plazo	-821.9	617.7	-3.2	207.7	-1,644.2
579	Contracción neta de pasivos	3,442.4	2,671.8	274.6	-109.7	605.6
580	3.2.1 Participaciones de capital y participaciones en fondos de inversión (F5P)	0.0	0.0	0.0	0.0	0.0
581	3.2.1.1 Banco central	n.a.	n.a.	n.a.	n.a.	n.a.
582	3.2.1.1.9 Autoridades monetarias (según corresponda)	n.a.	n.a.	n.a.	n.a.	n.a.
583	3.2.1.2 Sociedades captadoras de depósitos, excepto el banco centra	0.0	0.0	0.0	0.0	0.0
584	3.2.1.3 Gobierno general	n.a.	n.a.	n.a.	n.a.	n.a.
585	3.2.1.4 Otros sectores	0.0	0.0	0.0	0.0	0.0
586	3.2.1.4.1 Otras sociedades financieras	0.0	0.0	0.0	0.0	0.0
587	3.2.1.4.2 Sociedades no financieras, hogares e ISFLSH	n.a.	n.a.	n.a.	n.a.	n.a.
588	3.2.1.0.1 Participaciones en el capital distintas de participaciones en fondos de inversión (F51P)	0.0	0.0	0.0	0.0	0.0
589	3.2.1.0.1.1 Inscritos en Bolsa (F511P)	n.a.	n.a.	n.a.	n.a.	n.a.
590	3.2.1.0.1.2 No inscritos en Bolsa (F512P)	n.a.	n.a.	n.a.	n.a.	n.a.
591	3.2.1.0.2 Participaciones/unidades de fondos de inversión (F52P)	0.0	0.0	0.0	0.0	0.0
592	De las cuales: 3.2.1.0.2.1 Reinversión de utilidades	n.a.	n.a.	n.a.	n.a.	n.a.
593	De las cuales: 3.2.1.0.2.0.1 Participaciones/unidades de fondos del mercado monetario (F521P)	n.a.	n.a.	n.a.	n.a.	n.a.
594	3.2.2 Títulos de deuda (F3P)	3,442.4	2,671.8	274.6	-109.7	605.6
595	3.2.2.1 Banco central	1.2	-6.1	6.4	-6.0	6.9
596	3.2.2.1.1 A corto plazo	0.0	0.0	0.0	0.0	0.0
597	3.2.2.1.2 A largo plazo	1.2	-6.1	6.4	-6.0	6.9

Componentes normalizados (En millones de balboas)										Línea núm.
2023 (P)					2024 (E)					
Total	Trimestre				Total	Trimestre				
	Primer	Segundo	Tercer	Cuarto		Primer	Segundo	Tercer	Cuarto	
0.0	0.0	0.0	0.0	0.0	0.0	0.0	0.0	0.0	0.0	534
n.a.	n.a.	n.a.	n.a.	n.a.	n.a.	n.a.	n.a.	n.a.	n.a.	535
n.a.	n.a.	n.a.	n.a.	n.a.	n.a.	n.a.	n.a.	n.a.	n.a.	536
0.0	0.0	0.0	0.0	0.0	0.0	0.0	0.0	0.0	0.0	537
n.a.	n.a.	n.a.	n.a.	n.a.	n.a.	n.a.	n.a.	n.a.	n.a.	538
n.a.	n.a.	n.a.	n.a.	n.a.	n.a.	n.a.	n.a.	n.a.	n.a.	539
n.a.	n.a.	n.a.	n.a.	n.a.	n.a.	n.a.	n.a.	n.a.	n.a.	540
-1,387.4	**8.1**	**2,108.1**	**-547.2**	**-2,956.4**	**696.6**	**-1,790.2**	**1,312.8**	**456.1**	**717.9**	541
2,173.4	1,866.8	1,927.6	-557.4	-1,063.6	3,686.5	1,713.5	1,207.5	125.0	640.5	542
-104.9	842.6	-389.1	-623.0	64.6	237.2	-101.0	374.0	22.6	-58.4	543
n.a.	n.a.	n.a.	n.a.	n.a.	n.a.	n.a.	n.a.	n.a.	n.a.	544
n.a.	n.a.	n.a.	n.a.	n.a.	n.a.	n.a.	n.a.	n.a.	n.a.	545
0.0	0.0	0.0	0.0	0.0	0.0	0.0	0.0	0.0	0.0	546
-54.4	30.1	21.7	-135.0	28.8	72.3	29.9	9.5	42.1	-9.3	547
-50.5	812.5	-410.8	-488.0	35.8	164.9	-130.9	364.5	-19.6	-49.2	548
-58.5	812.5	-410.8	-488.0	27.8	158.9	-136.5	364.5	-19.6	-49.5	549
8.0	0.0	0.0	0.0	8.0	5.9	5.6	0.0	0.0	0.4	550
0.0	0.0	0.0	0.0	0.0	0.0	0.0	0.0	0.0	0.0	551
n.a.	n.a.	n.a.	n.a.	n.a.	n.a.	n.a.	n.a.	n.a.	n.a.	552
n.a.	n.a.	n.a.	n.a.	n.a.	n.a.	n.a.	n.a.	n.a.	n.a.	553
0.0	0.0	0.0	0.0	0.0	0.0	0.0	0.0	0.0	0.0	554
n.a.	n.a.	n.a.	n.a.	n.a.	n.a.	n.a.	n.a.	n.a.	n.a.	555
n.a.	n.a.	n.a.	n.a.	n.a.	n.a.	n.a.	n.a.	n.a.	n.a.	556
2,278.3	1,024.1	2,316.7	65.6	-1,128.1	3,449.3	1,814.5	833.5	102.4	698.9	557
0.0	0.0	0.0	0.0	0.0	0.0	0.0	0.0	0.0	0.0	558
n.a.	n.a.	n.a.	n.a.	n.a.	n.a.	n.a.	n.a.	n.a.	n.a.	559
n.a.	n.a.	n.a.	n.a.	n.a.	n.a.	n.a.	n.a.	n.a.	n.a.	560
0.0	0.0	0.0	0.0	0.0	0.0	0.0	0.0	0.0	0.0	561
0.0	0.0	0.0	0.0	0.0	0.0	0.0	0.0	0.0	0.0	562
0.0	0.0	0.0	0.0	0.0	0.0	0.0	0.0	0.0	0.0	563
794.7	159.3	797.2	-280.6	118.9	737.8	1,090.1	-514.4	67.9	94.1	564
448.4	96.4	100.5	162.9	88.7	539.1	1,076.6	-456.0	-73.2	-8.3	565
346.3	62.9	696.7	-443.4	30.1	198.7	13.6	-58.3	141.1	102.4	566
72.9	-55.2	-22.0	176.6	-26.5	19.9	-7.1	18.4	-13.3	21.9	567
0.0	0.0	0.0	0.0	0.0	0.0	0.0	0.0	0.0	0.0	568
72.9	-55.2	-22.0	176.6	-26.5	19.9	-7.1	18.4	-13.3	21.9	569
1,410.7	920.0	1,541.6	169.6	-1,220.5	2,691.7	731.5	1,329.4	47.8	583.0	570
138.4	-30.0	56.6	150.0	-38.2	335.8	-153.7	75.2	25.9	388.3	571
1,272.3	950.0	1,485.0	19.6	-1,182.3	2,355.9	885.2	1,254.2	21.9	194.7	572
-178.0	-166.7	294.0	253.7	-559.1	643.2	-727.2	409.8	303.4	657.2	573
138.4	-30.0	56.6	150.0	-38.2	335.8	-153.7	75.2	25.9	388.3	574
-316.5	-136.8	237.4	103.7	-520.8	307.4	-573.5	334.6	277.5	268.9	575
1,588.8	1,086.7	1,247.6	-84.1	-661.5	2,048.5	1,458.7	919.6	-255.6	-74.2	576
n.a.	n.a.	n.a.	n.a.	n.a.	n.a.	n.a.	n.a.	n.a.	n.a.	577
1,588.8	1,086.7	1,247.6	-84.1	-661.5	2,048.5	1,458.7	919.6	-255.6	-74.2	578
3,560.8	1,858.7	-180.5	-10.2	1,892.8	2,989.9	3,503.7	-105.3	-331.1	-77.4	579
0.0	0.0	0.0	0.0	0.0	0.0	0.0	0.0	0.0	0.0	580
n.a.	n.a.	n.a.	n.a.	n.a.	n.a.	n.a.	n.a.	n.a.	n.a.	581
n.a.	n.a.	n.a.	n.a.	n.a.	n.a.	n.a.	n.a.	n.a.	n.a.	582
0.0	0.0	0.0	0.0	0.0	0.0	0.0	0.0	0.0	0.0	583
n.a.	n.a.	n.a.	n.a.	n.a.	n.a.	n.a.	n.a.	n.a.	n.a.	584
0.0	0.0	0.0	0.0	0.0	0.0	0.0	0.0	0.0	0.0	585
0.0	0.0	0.0	0.0	0.0	0.0	0.0	0.0	0.0	0.0	586
n.a.	n.a.	n.a.	n.a.	n.a.	n.a.	n.a.	n.a.	n.a.	n.a.	587
0.0	0.0	0.0	0.0	0.0	0.0	0.0	0.0	0.0	0.0	588
n.a.	n.a.	n.a.	n.a.	n.a.	n.a.	n.a.	n.a.	n.a.	n.a.	589
n.a.	n.a.	n.a.	n.a.	n.a.	n.a.	n.a.	n.a.	n.a.	n.a.	590
0.0	0.0	0.0	0.0	0.0	0.0	0.0	0.0	0.0	0.0	591
n.a.	n.a.	n.a.	n.a.	n.a.	n.a.	n.a.	n.a.	n.a.	n.a.	592
n.a.	n.a.	n.a.	n.a.	n.a.	n.a.	n.a.	n.a.	n.a.	n.a.	593
3,560.8	1,858.7	-180.5	-10.2	1,892.8	2,989.9	3,503.7	-105.3	-331.1	-77.4	594
0.8	-6.6	6.4	-6.0	7.0	5.7	-7.8	6.4	-5.2	12.3	595
0.0	0.0	0.0	0.0	0.0	0.0	0.0	0.0	0.0	0.0	596
0.8	-6.6	6.4	-6.0	7.0	5.7	-7.8	6.4	-5.2	12.3	597

Línea núm.	Partida	Componentes normalizados (En millones de balboas) 2022 (P) Total	Trimestre Primer	Segundo	Tercer	Cuarto
	3. Cuenta financiera: (Continuación)					
598	3.2.2.1.9 Autoridades monetarias (según corresponda)	1.2	-6.1	6.4	-6.0	6.9
599	3.2.1.1.9.1 A corto plazo	0.0	0.0	0.0	0.0	0.0
600	3.2.1.1.9.2 A largo plazo	1.2	-6.1	6.4	-6.0	6.9
601	3.2.2.2 Sociedades captadoras de depósitos, excepto el banco centra	-216.4	186.4	274.9	-270.5	-407.1
602	3.2.2.2.1 A corto plazo	417.0	-11.6	435.7	242.5	-249.6
603	3.2.2.2.2 A largo plazo	-633.4	198.0	-160.7	-513.1	-157.6
604	3.2.2.3 Gobierno general	3,515.1	2,500.0	0.0	0.0	1,015.1
605	3.2.2.3.1 A corto plazo	0.0	0.0	0.0	0.0	0.0
606	3.2.2.3.2 A largo plazo	3,515.1	2,500.0	0.0	0.0	1,015.1
607	3.2.2.4 Otros sectores	142.5	-8.4	-6.7	166.8	-9.2
608	3.2.2.4.0.1 A corto plazo	0.0	0.0	0.0	0.0	0.0
609	3.2.2.4.0.2 A largo plazo	142.5	-8.4	-6.7	166.8	-9.2
610	3.2.2.4.1 Otras sociedades financieras	0.0	0.0	0.0	0.0	0.0
611	3.2.2.4.1.1 A corto plazo	0.0	0.0	0.0	0.0	0.0
612	3.2.2.4.1.2 A largo plazo	0.0	0.0	0.0	0.0	0.0
613	3.2.2.4.2 Sociedades no financieras, hogares e ISFLSH	142.5	-8.4	-6.7	166.8	-9.2
614	3.2.2.4.2.1 A corto plazo	n.a.	n.a.	n.a.	n.a.	n.a.
615	3.2.2.4.2.2 A largo plazo	142.5	-8.4	-6.7	166.8	-9.2
616	3.3 Derivados financieros (distintos de reservas) y opciones de compra de acciones por parte de empleados (F7F)5	**65.3**	**18.6**	**-7.9**	**0.8**	**53.8**
617	Adquisición neta de activos financieros	46.7	25.2	3.8	6.8	10.9
618	3.3.1 Banco central	n.a.	n.a.	n.a.	n.a.	n.a.
619	3.3.1.9 Autoridades monetarias (según corresponda)	0.0	0.0	0.0	0.0	0.0
620	3.3.2 Sociedades captadoras de depósitos, excepto el banco centra	47.3	19.0	3.2	2.0	23.0
621	3.3.3 Gobierno general	-0.6	6.1	0.6	4.8	-12.2
622	3.3.4 Otros sectores	0.0	0.0	0.0	0.0	0.0
623	3.3.4.1 Otras sociedades financieras	n.a.	n.a.	n.a.	n.a.	n.a.
624	3.3.4.2 Sociedades no financieras, hogares e ISFLSH	0.0	0.0	0.0	0.0	0.0
625	3.3.0.1 Derivados financieros (distintos de reservas) (F71F)	0.0	0.0	0.0	0.0	0.0
626	3.3.0.1.1 Opciones (F711F)	n.a.	n.a.	n.a.	n.a.	n.a.
627	3.3.0.1.2 Contratos a término (o plazo) (F712F)	n.a.	n.a.	n.a.	n.a.	n.a.
628	3.3.0.2 Opciones de compra de acciones por parte de empleados (F72)	n.a.	n.a.	n.a.	n.a.	n.a.
629	Contracción neta de pasivos	-18.6	6.5	11.7	6.1	-42.9
630	3.3.1 Banco central	n.a.	n.a.	n.a.	n.a.	n.a.
631	3.3.1.9 Autoridades monetarias (según corresponda)	0.0	0.0	0.0	0.0	0.0
632	3.3.2 Sociedades captadoras de depósitos, excepto el banco centra	-24.1	0.9	20.5	2.5	-48.0
633	3.3.3 Gobierno general	8.7	-0.6	-1.1	0.0	10.4
634	3.3.4 Otros sectores	-3.2	6.2	-7.6	3.6	-5.4
635	3.3.4.1 Otras sociedades financieras	n.a.	n.a.	n.a.	n.a.	n.a.
636	3.3.4.2 Sociedades no financieras, hogares e ISFLSH	-3.2	6.2	-7.6	3.6	-5.4
637	3.3.0.1 Derivados financieros (distintos de reservas) (F71F)	0.0	0.0	0.0	0.0	0.0
638	3.3.0.1.1 Opciones (F711F)	n.a.	n.a.	n.a.	n.a.	n.a.
639	3.3.0.1.2 Contratos a término (o plazo) (F712F)	n.a.	n.a.	n.a.	n.a.	n.a.
640	3.3.0.2 Opciones de compra de acciones por parte de empleados (F72)	n.a.	n.a.	n.a.	n.a.	n.a.
641	3.4 Otra inversión (FO)	**2,430.4**	**755.6**	**692.3**	**-401.2**	**1,383.6**
642	Adquisición neta de activos financieros	7,333.6	1,615.4	2,673.7	721.1	2,323.4
643	Contracción neta de pasivos	4,903.2	859.8	1,981.4	1,122.2	939.7
644	3.4.1 Otras participaciones de capital (F519O)	0.0	0.0	0.0	0.0	0.0
645	Adquisición neta de activos financieros	n.a.	n.a.	n.a.	n.a.	n.a.
646	Contracción neta de pasivos	n.a.	n.a.	n.a.	n.a.	n.a.
647	3.4.2 Moneda y depósitos (F2O)	-979.1	-1,635.9	-584.2	-682.6	1,923.7
648	Adquisición neta de activos financieros	806.9	-1,057.9	422.9	-683.0	2,125.0
649	3.4.2.1 Banco central	0.0	0.0	0.0	0.0	0.0
650	3.4.2.1.1 A corto plazo	n.a.	n.a.	n.a.	n.a.	n.a.
651	3.4.2.1.2 A largo plazo	n.a.	n.a.	n.a.	n.a.	n.a.
652	3.4.2.1.9 Autoridades monetarias (según corresponda)	0.0	0.0	0.0	0.0	0.0
653	3.4.2.1.9.1 A corto plazo	n.a.	n.a.	n.a.	n.a.	n.a.
654	3.4.2.1.9.2 A largo plazo	n.a.	n.a.	n.a.	n.a.	n.a.
655	3.4.2.2 Sociedades captadoras de depósitos, excepto el banco centra	-1,383.5	-1,489.7	-791.6	-919.2	1,817.1
656	3.4.2.2.0.1 De las cuales: Posiciones interbancarias	n.a.	n.a.	n.a.	n.a.	n.a.
657	3.4.2.2.1 A corto plazo	-1,356.7	-1,475.1	-798.6	-925.4	1,842.4
658	3.4.2.2.2 A largo plazo	-26.8	-14.6	7.0	6.2	-25.3
659	3.4.2.3 Gobierno general	3.2	38.9	-1.2	17.2	-51.9
660	3.4.2.3.1 A corto plazo	0.0	0.0	0.0	0.0	0.0
661	3.4.2.3.2 A largo plazo	3.2	38.9	-1.2	17.2	-51.9
662	3.4.2.4 Otros sectores	2,187.3	392.9	1,215.7	218.9	359.8
663	3.4.2.4.0.1 A corto plazo	2,187.3	392.9	1,215.7	218.9	359.8
664	3.4.2.4.0.2 A largo plazo	0.0	0.0	0.0	0.0	0.0
665	3.4.2.4.1 Otras sociedades financieras	0.0	0.0	0.0	0.0	0.0
666	3.4.2.4.1.1 A corto plazo	n.a.	n.a.	n.a.	n.a.	n.a.
667	3.4.2.4.1.2 A largo plazo	n.a.	n.a.	n.a.	n.a.	n.a.
668	3.4.2.4.2 Sociedades no financieras, hogares e ISFLSH	2,187.3	392.9	1,215.7	218.9	359.8
669	3.4.2.4.2.1 A corto plazo	2,187.3	392.9	1,215.7	218.9	359.8
670	3.4.2.4.2.2 A largo plazo	0.0	0.0	0.0	0.0	0.0

Componentes normalizados (En millones de balboas)										Línea núm.
2023 (P)					2024 (E)					
Total	Trimestre				Total	Trimestre				
	Primer	Segundo	Tercer	Cuarto		Primer	Segundo	Tercer	Cuarto	
0.8	-6.6	6.4	-6.0	7.0	5.7	-7.8	6.4	-5.2	12.3	598
0.0	0.0	0.0	0.0	0.0	0.0	0.0	0.0	0.0	0.0	599
0.8	-6.6	6.4	-6.0	7.0	5.7	-7.8	6.4	-5.2	12.3	600
630.9	211.1	-177.0	97.8	499.0	273.5	418.3	-105.8	37.8	-76.8	601
-6.2	-80.6	-269.6	-105.1	449.1	347.6	198.1	-135.1	202.6	82.1	602
637.0	291.7	92.6	202.8	49.9	-74.1	220.2	29.3	-164.8	-158.9	603
3,061.1	1,661.1	0.0	0.0	1,400.0	2,747.9	3,100.0	0.0	-352.1	0.0	604
0.0	0.0	0.0	0.0	0.0	0.0	0.0	0.0	0.0	0.0	605
3,061.1	1,661.1	0.0	0.0	1,400.0	2,747.9	3,100.0	0.0	-352.1	0.0	606
-132.0	-7.0	-10.0	-102.0	-13.1	-37.2	-6.8	-5.9	-11.5	-12.9	607
0.0	0.0	0.0	0.0	0.0	0.0	0.0	0.0	0.0	0.0	608
-132.0	-7.0	-10.0	-102.0	-13.1	-37.2	-6.8	-5.9	-11.5	-12.9	609
0.0	0.0	0.0	0.0	0.0	0.0	0.0	0.0	0.0	0.0	610
0.0	0.0	0.0	0.0	0.0	0.0	0.0	0.0	0.0	0.0	611
0.0	0.0	0.0	0.0	0.0	0.0	0.0	0.0	0.0	0.0	612
-132.0	-7.0	-10.0	-102.0	-13.1	-37.2	-6.8	-5.9	-11.5	-12.9	613
n.a.	n.a.	n.a.	n.a.	n.a.	n.a.	n.a.	n.a.	n.a.	n.a.	614
-132.0	-7.0	-10.0	-102.0	-13.1	-37.2	-6.8	-5.9	-11.5	-12.9	615
75.4	**57.4**	**20.3**	**-35.0**	**32.7**	**-210.9**	**45.1**	**-145.5**	**-46.0**	**-64.4**	616
68.6	29.3	26.8	19.9	-7.4	-114.5	41.1	-93.3	-43.9	-18.4	617
n.a.	n.a.	n.a.	n.a.	n.a.	n.a.	n.a.	n.a.	n.a.	n.a.	618
0.0	0.0	0.0	0.0	0.0	0.0	0.0	0.0	0.0	0.0	619
68.9	29.2	23.4	16.3	0.0	-125.7	39.6	-94.4	-41.1	-29.9	620
-0.3	0.2	3.4	3.6	-7.4	11.3	1.5	1.1	-2.8	11.5	621
0.0	0.0	0.0	0.0	0.0	0.0	0.0	0.0	0.0	0.0	622
n.a.	n.a.	n.a.	n.a.	n.a.	n.a.	n.a.	n.a.	n.a.	n.a.	623
0.0	0.0	0.0	0.0	0.0	0.0	0.0	0.0	0.0	0.0	624
0.0	0.0	0.0	0.0	0.0	0.0	0.0	0.0	0.0	0.0	625
n.a.	n.a.	n.a.	n.a.	n.a.	n.a.	n.a.	n.a.	n.a.	n.a.	626
n.a.	n.a.	n.a.	n.a.	n.a.	n.a.	n.a.	n.a.	n.a.	n.a.	627
n.a.	n.a.	n.a.	n.a.	n.a.	n.a.	n.a.	n.a.	n.a.	n.a.	628
-6.8	-28.1	6.5	54.9	-40.1	96.4	-3.9	52.2	2.1	46.1	629
n.a.	n.a.	n.a.	n.a.	n.a.	n.a.	n.a.	n.a.	n.a.	n.a.	630
0.0	0.0	0.0	0.0	0.0	0.0	0.0	0.0	0.0	0.0	631
-3.0	-20.7	7.5	56.9	-46.7	103.3	3.0	51.9	-3.1	51.5	632
-3.7	-7.4	-1.0	-2.0	6.6	-6.5	-6.5	0.3	5.2	-5.4	633
0.0	0.0	0.0	0.0	0.0	-0.4	-0.4	0.0	0.0	0.0	634
n.a.	n.a.	n.a.	n.a.	n.a.	n.a.	n.a.	n.a.	n.a.	n.a.	635
0.0	0.0	0.0	0.0	0.0	-0.4	-0.4	0.0	0.0	0.0	636
0.0	0.0	0.0	0.0	0.0	0.0	0.0	0.0	0.0	0.0	637
n.a.	n.a.	n.a.	n.a.	n.a.	n.a.	n.a.	n.a.	n.a.	n.a.	638
n.a.	n.a.	n.a.	n.a.	n.a.	n.a.	n.a.	n.a.	n.a.	n.a.	639
n.a.	n.a.	n.a.	n.a.	n.a.	n.a.	n.a.	n.a.	n.a.	n.a.	640
-64.7	**1,702.0**	**-1,712.0**	**-206.5**	**151.8**	**-1,182.1**	**-981.4**	**1,556.9**	**-266.6**	**-1,491.0**	641
3,561.8	2,681.7	-842.9	-590.2	2,313.1	4,292.3	-1,993.6	2,019.2	1,779.4	2,487.3	642
3,626.5	979.7	869.2	-383.7	2,161.3	5,474.4	-1,012.2	462.4	2,045.9	3,978.3	643
0.0	0.0	0.0	0.0	0.0	0.0	0.0	0.0	0.0	0.0	644
n.a.	n.a.	n.a.	n.a.	n.a.	n.a.	n.a.	n.a.	n.a.	n.a.	645
n.a.	n.a.	n.a.	n.a.	n.a.	n.a.	n.a.	n.a.	n.a.	n.a.	646
-3,045.0	-902.6	-1,666.6	-829.1	353.3	-2,693.7	-3,114.0	713.0	-1,527.7	1,234.9	647
1,660.9	829.3	-344.4	-785.9	1,961.9	-1,068.8	-3,027.8	476.6	64.9	1,417.6	648
0.0	0.0	0.0	0.0	0.0	0.0	0.0	0.0	0.0	0.0	649
n.a.	n.a.	n.a.	n.a.	n.a.	n.a.	n.a.	n.a.	n.a.	n.a.	650
n.a.	n.a.	n.a.	n.a.	n.a.	n.a.	n.a.	n.a.	n.a.	n.a.	651
0.0	0.0	0.0	0.0	0.0	0.0	0.0	0.0	0.0	0.0	652
n.a.	n.a.	n.a.	n.a.	n.a.	n.a.	n.a.	n.a.	n.a.	n.a.	653
n.a.	n.a.	n.a.	n.a.	n.a.	n.a.	n.a.	n.a.	n.a.	n.a.	654
1,325.6	403.8	298.0	-1,358.5	1,982.3	-1,206.4	-2,663.3	254.7	189.1	1,013.1	655
n.a.	n.a.	n.a.	n.a.	n.a.	n.a.	n.a.	n.a.	n.a.	n.a.	656
1,420.4	432.1	330.2	-1,323.8	1,981.9	-1,102.8	-2,638.9	279.9	209.0	1,047.3	657
-94.8	-28.3	-32.2	-34.6	0.4	-103.5	-24.3	-25.2	-19.9	-34.1	658
3.8	-8.9	11.5	6.9	-5.7	-12.3	-0.6	-12.5	2.2	-1.4	659
0.0	0.0	0.0	0.0	0.0	0.0	0.0	0.0	0.0	0.0	660
3.8	-8.9	11.5	6.9	-5.7	-12.3	-0.6	-12.5	2.2	-1.4	661
331.5	434.4	-654.0	565.7	-14.6	149.9	-363.9	234.3	-126.4	405.8	662
331.5	434.4	-654.0	565.7	-14.6	149.9	-363.9	234.3	-126.4	405.8	663
0.0	0.0	0.0	0.0	0.0	0.0	0.0	0.0	0.0	0.0	664
0.0	0.0	0.0	0.0	0.0	0.0	0.0	0.0	0.0	0.0	665
n.a.	n.a.	n.a.	n.a.	n.a.	n.a.	n.a.	n.a.	n.a.	n.a.	666
n.a.	n.a.	n.a.	n.a.	n.a.	n.a.	n.a.	n.a.	n.a.	n.a.	667
331.5	434.4	-654.0	565.7	-14.6	149.9	-363.9	234.3	-126.4	405.8	668
331.5	434.4	-654.0	565.7	-14.6	149.9	-363.9	234.3	-126.4	405.8	669
0.0	0.0	0.0	0.0	0.0	0.0	0.0	0.0	0.0	0.0	670

Línea núm.	Partida	Componentes normalizados (En millones de balboas) 2022 (P) Total	Trimestre Primer	Segundo	Tercer	Cuarto
	3. Cuenta financiera: (Continuación)					
671	Contracción neta de pasivos	1,786.0	578.0	1,007.2	-0.4	201.3
672	3.4.2.1 Banco central	0.2	-1.0	0.1	1.0	0.0
673	3.4.2.1.1 A corto plazo	-0.1	-0.3	-0.4	-0.3	0.8
674	3.4.2.1.2 A largo plazo	0.2	-0.7	0.5	1.3	-0.8
675	3.4.2.1.9 Autoridades monetarias (según corresponda)	0.2	-1.0	0.1	1.0	0.0
676	3.4.2.1.9.1 A corto plazo	-0.1	-0.3	-0.4	-0.3	0.8
677	3.4.2.1.9.2 A largo plazo	0.2	-0.7	0.5	1.3	-0.8
678	3.4.2.2 Sociedades captadoras de depósitos, excepto el banco centra	1,785.9	578.9	1,007.1	-1.4	201.3
679	3.4.2.2.0.1 De las cuales: Posiciones interbancarias	n.a.	n.a.	n.a.	n.a.	n.a.
680	3.4.2.2.1 A corto plazo	1,455.7	261.6	1,103.4	-380.4	471.2
681	3.4.2.2.2 A largo plazo	330.2	317.4	-96.3	379.0	-269.9
682	3.4.2.3 Gobierno general	0.0	0.0	0.0	0.0	0.0
683	3.4.2.3.1 A corto plazo	n.a.	0.0	0.0	0.0	0.0
684	3.4.2.3.2 A largo plazo	n.a.	0.0	0.0	0.0	0.0
685	3.4.2.4 Otros sectores	0.0	0.0	0.0	0.0	0.0
686	3.4.2.4.0.1 A corto plazo	0.0	0.0	0.0	0.0	0.0
687	3.4.2.4.0.2 A largo plazo	0.0	0.0	0.0	0.0	0.0
688	3.4.2.4.1 Otras sociedades financieras	0.0	0.0	0.0	0.0	0.0
689	3.4.2.4.1.1 A corto plazo	n.a.	n.a.	n.a.	n.a.	n.a.
690	3.4.2.4.1.2 A largo plazo	n.a.	n.a.	n.a.	n.a.	n.a.
691	3.4.2.4.2 Sociedades no financieras, hogares e ISFLSH	0.0	0.0	0.0	0.0	0.0
692	3.4.2.4.2.1 A corto plazo	n.a.	n.a.	n.a.	n.a.	n.a.
693	3.4.2.4.2.2 A largo plazo	n.a.	n.a.	n.a.	n.a.	n.a.
694	3.4.3 Préstamos (F4O)	2,582.1	1,541.2	1,092.6	405.5	-457.2
695	Adquisición neta de activos financieros	5,564.8	1,912.4	2,178.8	1,552.8	-79.2
696	3.4.3.1 Banco central	0.0	0.0	0.0	0.0	0.0
697	3.4.3.1.1 Créditos y préstamos del FMI (distintos de reservas)	n.a.	n.a.	n.a.	n.a.	n.a.
698	3.4.3.1.2 Otros a corto plazo	n.a.	n.a.	n.a.	n.a.	n.a.
699	3.4.3.1.3 Otros a largo plazo	n.a.	n.a.	n.a.	n.a.	n.a.
700	3.4.3.1.9 Autoridades monetarias (según corresponda)	0.0	0.0	0.0	0.0	0.0
701	3.4.3.1.9.1 Crédito y préstamos del FMI (distintos de reservas)	n.a.	n.a.	n.a.	n.a.	n.a.
702	3.4.3.1.9.2 Otros a corto plazo	0.0	0.0	0.0	0.0	0.0
703	3.4.3.1.9.3 Otros a largo plazo	0.0	0.0	0.0	0.0	0.0
704	3.4.3.2 Sociedades captadoras de depósitos, excepto el banco centra	5,564.8	1,912.4	2,178.8	1,552.8	-79.2
705	3.4.3.2.1 A corto plazo	5,564.8	1,912.4	2,178.8	1,552.8	-79.2
706	3.4.3.2.2 A largo plazo	0.0	0.0	0.0	0.0	0.0
707	3.4.3.3 Gobierno general	0.0	0.0	0.0	0.0	0.0
708	3.4.3.3.1 Crédito y préstamos del FMI (distintos de reservas)	n.a.	n.a.	n.a.	n.a.	n.a.
709	3.4.3.3.2 Otros a corto plazo	0.0	0.0	0.0	0.0	0.0
710	3.4.3.3.3 Otros a largo plazo	0.0	0.0	0.0	0.0	0.0
711	3.4.3.4 Otros sectores	0.0	0.0	0.0	0.0	0.0
712	3.4.3.4.0.1 A corto plazo	0.0	0.0	0.0	0.0	0.0
713	3.4.3.4.0.2 A largo plazo	0.0	0.0	0.0	0.0	0.0
714	3.4.3.4.1 Otras sociedades financieras	0.0	0.0	0.0	0.0	0.0
715	3.4.3.4.1.1 A corto plazo	n.a.	n.a.	n.a.	n.a.	n.a.
716	3.4.3.4.1.2 A largo plazo	n.a.	n.a.	n.a.	n.a.	n.a.
717	3.4.3.4.2 Sociedades no financieras, hogares e ISFLSH	0.0	0.0	0.0	0.0	0.0
718	3.4.3.4.2.1 A corto plazo	n.a.	n.a.	n.a.	n.a.	n.a.
719	3.4.3.4.2.2 A largo plazo	n.a.	n.a.	n.a.	n.a.	n.a.
720	Contracción neta de pasivos	2,982.7	371.3	1,086.1	1,147.3	378.0
721	3.4.3.1 Banco central	-175.1	-0.5	2.9	-179.6	2.0
722	3.4.3.1.1 Créditos y préstamos del FMI (distintos de reservas)	0.0	0.0	0.0	0.0	0.0
723	3.4.3.1.2 Otros a corto plazo	0.0	0.0	0.0	0.0	0.0
724	3.4.3.1.3 Otros a largo plazo	-175.1	-0.5	2.9	-179.6	2.0
725	3.4.3.1.9 Autoridades monetarias (según corresponda)	-175.1	-0.5	2.9	-179.6	2.0
726	3.4.3.1.9.1 Crédito y préstamos del FMI (distintos de reservas)	0.0	0.0	0.0	0.0	0.0
727	3.4.3.1.9.2 Otros a corto plazo	0.0	0.0	0.0	0.0	0.0
728	3.4.3.1.9.3 Otros a largo plazo	-175.1	-0.5	2.9	-179.6	2.0
729	3.4.3.2 Sociedades captadoras de depósitos, excepto el banco centra	4,136.7	487.6	813.6	1,772.5	1,063.0
730	3.4.3.2.1 A corto plazo	3,541.9	80.8	860.4	1,853.2	747.5
731	3.4.3.2.2 A largo plazo	594.8	406.8	-46.8	-80.8	315.6
732	3.4.3.3 Gobierno general	532.5	-132.9	361.1	114.5	189.9
733	3.4.3.3.1 Crédito y préstamos del FMI (distintos de reservas)	0.0	0.0	0.0	0.0	0.0
734	3.4.3.3.2 Otros a corto plazo	0.0	0.0	0.0	0.0	0.0
735	3.4.3.3.3 Otros a largo plazo	532.5	-132.9	361.1	114.5	189.9
736	3.4.3.4 Otros sectores	-1,511.4	17.1	-91.5	-560.1	-876.9
737	3.4.3.4.0.1 A corto plazo	-177.4	9.0	6.3	5.2	-198.0
738	3.4.3.4.0.2 A largo plazo	-1,334.0	8.1	-97.8	-565.3	-679.0
739	3.4.3.4.1 Otras sociedades financieras	0.0	0.0	0.0	0.0	0.0
740	3.4.3.4.1.1 A corto plazo	n.a.	n.a.	n.a.	n.a.	n.a.
741	3.4.3.4.1.2 A largo plazo	n.a.	n.a.	n.a.	n.a.	n.a.
742	3.4.3.4.2 Sociedades no financieras, hogares e ISFLSH	-1,511.4	17.1	-91.5	-560.1	-876.9
743	3.4.3.4.2.1 A corto plazo	-177.4	9.0	6.3	5.2	-198.0
744	3.4.3.4.2.2 A largo plazo	-1,334.0	8.1	-97.8	-565.3	-679.0

Componentes normalizados (En millones de balboas)										Línea núm.
2023 (P)					2024 (E)					
Total	Trimestre				Total	Trimestre				
	Primer	Segundo	Tercer	Cuarto		Primer	Segundo	Tercer	Cuarto	
4,705.9	1,731.9	1,322.2	43.2	1,608.6	1,625.0	86.2	-236.5	1,592.6	182.6	671
-0.9	0.1	-1.5	0.5	0.0	-1.8	-0.9	-0.6	-0.5	0.3	672
0.3	0.7	-0.1	0.9	-1.2	-0.7	-0.6	-0.6	-0.4	1.0	673
-1.2	-0.7	-1.3	-0.4	1.2	-1.1	-0.2	0.0	-0.1	-0.7	674
-0.9	0.1	-1.5	0.5	0.0	-1.8	-0.9	-0.6	-0.5	0.3	675
0.3	0.7	-0.1	0.9	-1.2	-0.7	-0.6	-0.6	-0.4	1.0	676
-1.2	-0.7	-1.3	-0.4	1.2	-1.1	-0.2	0.0	-0.1	-0.7	677
4,706.8	1,731.8	1,323.7	42.7	1,608.7	1,626.8	87.1	-235.9	1,593.2	182.4	678
n.a.	n.a.	n.a.	n.a.	n.a.	n.a.	n.a.	n.a.	n.a.	n.a.	679
3,581.4	1,539.8	1,250.8	-731.7	1,522.5	3,884.9	459.6	562.7	1,994.8	867.9	680
1,125.5	192.0	72.9	774.3	86.2	-2,258.2	-372.5	-798.6	-401.6	-685.5	681
0.0	0.0	0.0	0.0	0.0	0.0	0.0	0.0	0.0	0.0	682
n.a.	0.0	0.0	0.0	0.0	n.a.	0.0	0.0	0.0	0.0	683
n.a.	0.0	0.0	0.0	0.0	n.a.	0.0	0.0	0.0	0.0	684
0.0	0.0	0.0	0.0	0.0	0.0	0.0	0.0	0.0	0.0	685
0.0	0.0	0.0	0.0	0.0	0.0	0.0	0.0	0.0	0.0	686
0.0	0.0	0.0	0.0	0.0	0.0	0.0	0.0	0.0	0.0	687
0.0	0.0	0.0	0.0	0.0	0.0	0.0	0.0	0.0	0.0	688
n.a.	n.a.	n.a.	n.a.	n.a.	n.a.	n.a.	n.a.	n.a.	n.a.	689
n.a.	n.a.	n.a.	n.a.	n.a.	n.a.	n.a.	n.a.	n.a.	n.a.	690
0.0	0.0	0.0	0.0	0.0	0.0	0.0	0.0	0.0	0.0	691
n.a.	n.a.	n.a.	n.a.	n.a.	n.a.	n.a.	n.a.	n.a.	n.a.	692
n.a.	n.a.	n.a.	n.a.	n.a.	n.a.	n.a.	n.a.	n.a.	n.a.	693
3,183.0	2,335.1	-199.2	680.5	366.7	1,628.8	2,149.9	832.2	1,217.1	-2,570.5	694
1,705.4	1,315.9	-543.1	84.8	847.7	4,998.9	1,084.4	1,123.1	1,520.2	1,271.2	695
0.0	0.0	0.0	0.0	0.0	0.0	0.0	0.0	0.0	0.0	696
n.a.	n.a.	n.a.	n.a.	n.a.	n.a.	n.a.	n.a.	n.a.	n.a.	697
n.a.	n.a.	n.a.	n.a.	n.a.	n.a.	n.a.	n.a.	n.a.	n.a.	698
n.a.	n.a.	n.a.	n.a.	n.a.	n.a.	n.a.	n.a.	n.a.	n.a.	699
0.0	0.0	0.0	0.0	0.0	0.0	0.0	0.0	0.0	0.0	700
n.a.	n.a.	n.a.	n.a.	n.a.	n.a.	n.a.	n.a.	n.a.	n.a.	701
0.0	0.0	0.0	0.0	0.0	0.0	0.0	0.0	0.0	0.0	702
0.0	0.0	0.0	0.0	0.0	0.0	0.0	0.0	0.0	0.0	703
1,705.4	1,315.9	-543.1	84.8	847.7	4,998.9	1,084.4	1,123.1	1,520.2	1,271.2	704
1,705.4	1,315.9	-543.1	84.8	847.7	4,998.9	1,084.4	1,123.1	1,520.2	1,271.2	705
0.0	0.0	0.0	0.0	0.0	0.0	0.0	0.0	0.0	0.0	706
0.0	0.0	0.0	0.0	0.0	0.0	0.0	0.0	0.0	0.0	707
n.a.	n.a.	n.a.	n.a.	n.a.	n.a.	n.a.	n.a.	n.a.	n.a.	708
0.0	0.0	0.0	0.0	0.0	0.0	0.0	0.0	0.0	0.0	709
0.0	0.0	0.0	0.0	0.0	0.0	0.0	0.0	0.0	0.0	710
0.0	0.0	0.0	0.0	0.0	0.0	0.0	0.0	0.0	0.0	711
0.0	0.0	0.0	0.0	0.0	0.0	0.0	0.0	0.0	0.0	712
0.0	0.0	0.0	0.0	0.0	0.0	0.0	0.0	0.0	0.0	713
0.0	0.0	0.0	0.0	0.0	0.0	0.0	0.0	0.0	0.0	714
n.a.	n.a.	n.a.	n.a.	n.a.	n.a.	n.a.	n.a.	n.a.	n.a.	715
n.a.	n.a.	n.a.	n.a.	n.a.	n.a.	n.a.	n.a.	n.a.	n.a.	716
0.0	0.0	0.0	0.0	0.0	0.0	0.0	0.0	0.0	0.0	717
n.a.	n.a.	n.a.	n.a.	n.a.	n.a.	n.a.	n.a.	n.a.	n.a.	718
n.a.	n.a.	n.a.	n.a.	n.a.	n.a.	n.a.	n.a.	n.a.	n.a.	719
-1,477.6	-1,019.2	-343.9	-595.6	481.1	3,370.2	-1,065.5	290.9	303.0	3,841.7	720
-62.0	-33.0	1.8	-32.7	1.8	193.6	-32.7	1.6	218.5	6.2	721
0.0	0.0	0.0	0.0	0.0	0.0	0.0	0.0	0.0	0.0	722
0.0	0.0	0.0	0.0	0.0	0.0	0.0	0.0	0.0	0.0	723
-62.0	-33.0	1.8	-32.7	1.8	193.6	-32.7	1.6	218.5	6.2	724
-62.0	-33.0	1.8	-32.7	1.8	193.6	-32.7	1.6	218.5	6.2	725
0.0	0.0	0.0	0.0	0.0	0.0	0.0	0.0	0.0	0.0	726
0.0	0.0	0.0	0.0	0.0	0.0	0.0	0.0	0.0	0.0	727
-62.0	-33.0	1.8	-32.7	1.8	193.6	-32.7	1.6	218.5	6.2	728
-1,297.8	-775.2	138.6	-718.2	57.0	1,628.6	-689.0	-332.2	243.1	2,406.8	729
-981.3	-471.8	-259.7	-521.9	272.1	1,777.1	-387.2	-765.1	632.5	2,297.0	730
-316.5	-303.3	398.3	-196.3	-215.1	-148.5	-301.8	432.9	-389.4	109.8	731
81.7	-26.1	-114.0	92.1	129.8	1,606.6	-213.5	606.2	-261.9	1,475.7	732
-125.4	0.0	0.0	-63.4	-62.0	-249.5	-62.4	-62.2	-62.9	-62.1	733
0.0	0.0	0.0	0.0	0.0	0.0	0.0	0.0	0.0	0.0	734
207.2	-26.1	-114.0	155.5	191.8	1,856.1	-151.1	668.5	-199.0	1,537.8	735
-199.6	-185.0	-370.3	63.3	292.5	-58.6	-130.2	15.3	103.4	-47.0	736
177.8	-36.0	-6.7	-0.5	221.0	-124.4	-139.3	-10.2	5.9	19.2	737
-377.4	-149.0	-363.6	63.8	71.4	65.8	9.0	25.5	97.5	-66.1	738
0.0	0.0	0.0	0.0	0.0	0.0	0.0	0.0	0.0	0.0	739
n.a.	n.a.	n.a.	n.a.	n.a.	n.a.	n.a.	n.a.	n.a.	n.a.	740
n.a.	n.a.	n.a.	n.a.	n.a.	n.a.	n.a.	n.a.	n.a.	n.a.	741
-199.6	-185.0	-370.3	63.3	292.5	-58.6	-130.2	15.3	103.4	-47.0	742
177.8	-36.0	-6.7	-0.5	221.0	-124.4	-139.3	-10.2	5.9	19.2	743
-377.4	-149.0	-363.6	63.8	71.4	65.8	9.0	25.5	97.5	-66.1	744

Línea núm.	Partida	Componentes normalizados (En millones de balboas) 2022 (P) Total	Trimestre Primer	Segundo	Tercer	Cuarto
	3. Cuenta financiera: (Continuación)					
745	3.4.4 Seguros, pensiones y mecanismos normalizados de garantía (F6O)	0.0	0.0	0.0	0.0	0.0
746	Adquisición neta de activos financieros	0.0	0.0	0.0	0.0	0.0
747	3.4.4.1 Banco central	n.a.	n.a.	n.a.	n.a.	n.a.
748	3.4.4.1.9 Autoridades monetarias (según corresponda)	0.0	0.0	0.0	0.0	0.0
749	3.4.4.2 Sociedades captadoras de depósitos, excepto el banco centra	0.0	0.0	0.0	0.0	0.0
750	3.4.4.3 Gobierno general	0.0	0.0	0.0	0.0	0.0
751	3.4.4.4 Otros sectores	0.0	0.0	0.0	0.0	0.0
752	3.4.4.4.1 Otras sociedades financieras	0.0	0.0	0.0	0.0	0.0
753	3.4.4.4.2 Sociedades no financieras, hogares e ISFLSH	0.0	0.0	0.0	0.0	0.0
754	3.4.4.0.1 Reservas técnicas de seguro no de vida (F61O)	n.a.	n.a.	n.a.	n.a.	n.a.
755	3.4.4.0.2 Seguros de vida y derechos a rentas vitalicias (F62O)	n.a.	n.a.	n.a.	n.a.	n.a.
756	3.4.4.0.3 Derechos a prestaciones jubilatorias (F63O)	n.a.	n.a.	n.a.	n.a.	n.a.
757	3.4.4.0.4 Derechos de fondos de pensiones sobre activos de sus	n.a.	n.a.	n.a.	n.a.	n.a.
758	3.4.4.0.5 Derechos a prestaciones no jubilatorias (F65O)	n.a.	n.a.	n.a.	n.a.	n.a.
759	3.4.4.0.6 Previsiones para las peticiones de fondos en virtud de garantías normalizadas (F66O)	n.a.	n.a.	n.a.	n.a.	n.a.
760	Contracción neta de pasivos	0.0	0.0	0.0	0.0	0.0
761	3.4.4.1 Banco central	n.a.	n.a.	n.a.	n.a.	n.a.
762	3.4.4.1.9 Autoridades monetarias (según corresponda)	0.0	0.0	0.0	0.0	0.0
763	3.4.4.2 Sociedades captadoras de depósitos, excepto el banco centra	0.0	0.0	0.0	0.0	0.0
764	3.4.4.3 Gobierno general	0.0	0.0	0.0	0.0	0.0
765	3.4.4.4 Otros sectores	0.0	0.0	0.0	0.0	0.0
766	3.4.4.4.1 Otras sociedades financieras	0.0	0.0	0.0	0.0	0.0
767	3.4.4.4.2 Sociedades no financieras, hogares e ISFLSH	0.0	0.0	0.0	0.0	0.0
768	3.4.4.0.1 Reservas técnicas de seguro no de vida (F61O)	n.a.	n.a.	n.a.	n.a.	n.a.
769	3.4.4.0.2 Seguros de vida y derechos a rentas vitalicias (F62O)	n.a.	n.a.	n.a.	n.a.	n.a.
770	3.4.4.0.3 Derechos a prestaciones jubilatorias (F63O)	n.a.	n.a.	n.a.	n.a.	n.a.
771	3.4.4.0.4 Derechos de fondos de pensiones sobre activos de sus	n.a.	n.a.	n.a.	n.a.	n.a.
772	3.4.4.0.5 Derechos a prestaciones no jubilatorias (F65O)	n.a.	n.a.	n.a.	n.a.	n.a.
773	3.4.4.0.6 Previsiones para las peticiones de fondos en virtud de garantías normalizadas (F66O)	n.a.	n.a.	n.a.	n.a.	n.a.
774	3.4.5 Créditos y anticipos comerciales (F81O)	807.1	576.6	214.3	16.6	-0.3
775	Adquisición neta de activos financieros	1,003.9	610.7	185.7	-4.7	212.2
776	3.4.5.1 Banco central	0.0	0.0	0.0	0.0	0.0
777	3.4.5.1.1 A corto plazo	n.a.	n.a.	n.a.	n.a.	n.a.
778	3.4.5.1.2 A largo plazo	n.a.	n.a.	n.a.	n.a.	n.a.
779	3.4.5.1.9 Autoridades monetarias (según corresponda)	0.0	0.0	0.0	0.0	0.0
780	3.4.5.1.9.1 A corto plazo	n.a.	n.a.	n.a.	n.a.	n.a.
781	3.4.5.1.9.2 A largo plazo	n.a.	n.a.	n.a.	n.a.	n.a.
782	3.4.5.2 Sociedades captadoras de depósitos	0.0	0.0	0.0	0.0	0.0
783	3.4.5.2.1 A corto plazo	n.a.	n.a.	n.a.	n.a.	n.a.
784	3.4.5.2.2 A largo plazo	n.a.	n.a.	n.a.	n.a.	n.a.
785	3.4.5.3 Gobierno general	0.0	0.0	0.0	0.0	0.0
786	3.4.5.3.1 A corto plazo	n.a.	n.a.	n.a.	n.a.	n.a.
787	3.4.5.3.2 A largo plazo	n.a.	n.a.	n.a.	n.a.	n.a.
788	3.4.5.4 Otros sectores	1,003.9	610.7	185.7	-4.7	212.2
789	3.4.5.4.0.1 A corto plazo	1,258.5	793.7	179.6	-12.5	297.7
790	3.4.5.4.0.2 A largo plazo	-254.6	-183.0	6.2	7.8	-85.5
791	3.4.5.4.1 Otras sociedades financieras	0.0	0.0	0.0	0.0	0.0
792	3.4.5.4.1.1 A corto plazo	n.a.	n.a.	n.a.	n.a.	n.a.
793	3.4.5.4.1.2 A largo plazo	n.a.	n.a.	n.a.	n.a.	n.a.
794	3.4.5.4.2 Sociedades no financieras, hogares e ISFLSH	1,003.9	610.7	185.7	-4.7	212.2
795	3.4.5.4.2.1 A corto plazo	1,258.5	793.7	179.6	-12.5	297.7
796	3.4.5.4.2.2 A largo plazo	-254.6	-183.0	6.2	7.8	-85.5
797	Contracción neta de pasivos	196.8	34.1	-28.6	-21.3	212.6
798	3.4.5.1 Banco central	0.0	0.0	0.0	0.0	0.0
799	3.4.5.1.1 A corto plazo	n.a.	n.a.	n.a.	n.a.	n.a.
800	3.4.5.1.2 A largo plazo	n.a.	n.a.	n.a.	n.a.	n.a.
801	3.4.5.1.9 Autoridades monetarias (según corresponda)	0.0	0.0	0.0	0.0	0.0
802	3.4.5.1.9.1 A corto plazo	n.a.	n.a.	n.a.	n.a.	n.a.
803	3.4.5.1.9.2 A largo plazo	n.a.	n.a.	n.a.	n.a.	n.a.
804	3.4.5.2 Sociedades captadoras de depósitos	0.0	0.0	0.0	0.0	0.0
805	3.4.5.2.1 A corto plazo	n.a.	n.a.	n.a.	n.a.	n.a.
806	3.4.5.2.2 A largo plazo	n.a.	n.a.	n.a.	n.a.	n.a.
807	3.4.5.3 Gobierno general	0.0	0.0	0.0	0.0	0.0
808	3.4.5.3.1 A corto plazo	0.0	0.0	0.0	0.0	0.0
809	3.4.5.3.2 A largo plazo	0.0	0.0	0.0	0.0	0.0
810	3.4.5.4 Otros sectores	196.8	34.1	-28.6	-21.3	212.6
811	3.4.5.4.0.1 A corto plazo	27.3	109.5	47.1	-50.9	-78.4
812	3.4.5.4.0.2 A largo plazo	169.5	-75.4	-75.6	29.5	290.9
813	3.4.5.4.1 Otras sociedades financieras	0.0	0.0	0.0	0.0	0.0
814	3.4.5.4.1.1 A corto plazo	n.a.	n.a.	n.a.	n.a.	n.a.
815	3.4.5.4.1.2 A largo plazo	n.a.	n.a.	n.a.	n.a.	n.a.
816	3.4.5.4.2 Sociedades no financieras, hogares e ISFLSH	196.8	34.1	-28.6	-21.3	212.6
817	3.4.5.4.2.1 A corto plazo	27.3	109.5	47.1	-50.9	-78.4
818	3.4.5.4.2.2 A largo plazo	169.5	-75.4	-75.6	29.5	290.9

Componentes normalizados (En millones de balboas)										Línea núm.
2023 (P)					2024 (E)					
Total	Trimestre				Total	Trimestre				
	Primer	Segundo	Tercer	Cuarto		Primer	Segundo	Tercer	Cuarto	
0.0	0.0	0.0	0.0	0.0	0.0	0.0	0.0	0.0	0.0	745
0.0	0.0	0.0	0.0	0.0	0.0	0.0	0.0	0.0	0.0	746
n.a.	n.a.	n.a.	n.a.	n.a.	n.a.	n.a.	n.a.	n.a.	n.a.	747
0.0	0.0	0.0	0.0	0.0	0.0	0.0	0.0	0.0	0.0	748
0.0	0.0	0.0	0.0	0.0	0.0	0.0	0.0	0.0	0.0	749
0.0	0.0	0.0	0.0	0.0	0.0	0.0	0.0	0.0	0.0	750
0.0	0.0	0.0	0.0	0.0	0.0	0.0	0.0	0.0	0.0	751
0.0	0.0	0.0	0.0	0.0	0.0	0.0	0.0	0.0	0.0	752
0.0	0.0	0.0	0.0	0.0	0.0	0.0	0.0	0.0	0.0	753
n.a.	n.a.	n.a.	n.a.	n.a.	n.a.	n.a.	n.a.	n.a.	n.a.	754
n.a.	n.a.	n.a.	n.a.	n.a.	n.a.	n.a.	n.a.	n.a.	n.a.	755
n.a.	n.a.	n.a.	n.a.	n.a.	n.a.	n.a.	n.a.	n.a.	n.a.	756
n.a.	n.a.	n.a.	n.a.	n.a.	n.a.	n.a.	n.a.	n.a.	n.a.	757
n.a.	n.a.	n.a.	n.a.	n.a.	n.a.	n.a.	n.a.	n.a.	n.a.	758
n.a.	n.a.	n.a.	n.a.	n.a.	n.a.	n.a.	n.a.	n.a.	n.a.	759
0.0	0.0	0.0	0.0	0.0	0.0	0.0	0.0	0.0	0.0	760
n.a.	n.a.	n.a.	n.a.	n.a.	n.a.	n.a.	n.a.	n.a.	n.a.	761
0.0	0.0	0.0	0.0	0.0	0.0	0.0	0.0	0.0	0.0	762
0.0	0.0	0.0	0.0	0.0	0.0	0.0	0.0	0.0	0.0	763
0.0	0.0	0.0	0.0	0.0	0.0	0.0	0.0	0.0	0.0	764
0.0	0.0	0.0	0.0	0.0	0.0	0.0	0.0	0.0	0.0	765
0.0	0.0	0.0	0.0	0.0	0.0	0.0	0.0	0.0	0.0	766
0.0	0.0	0.0	0.0	0.0	0.0	0.0	0.0	0.0	0.0	767
n.a.	n.a.	n.a.	n.a.	n.a.	n.a.	n.a.	n.a.	n.a.	n.a.	768
n.a.	n.a.	n.a.	n.a.	n.a.	n.a.	n.a.	n.a.	n.a.	n.a.	769
n.a.	n.a.	n.a.	n.a.	n.a.	n.a.	n.a.	n.a.	n.a.	n.a.	770
n.a.	n.a.	n.a.	n.a.	n.a.	n.a.	n.a.	n.a.	n.a.	n.a.	771
n.a.	n.a.	n.a.	n.a.	n.a.	n.a.	n.a.	n.a.	n.a.	n.a.	772
n.a.	n.a.	n.a.	n.a.	n.a.	n.a.	n.a.	n.a.	n.a.	n.a.	773
-110.9	189.4	23.4	200.9	-524.6	17.1	-138.0	154.4	83.5	-82.8	774
248.2	405.3	-91.0	318.5	-384.7	421.2	-70.7	371.6	195.3	-75.0	775
0.0	0.0	0.0	0.0	0.0	0.0	0.0	0.0	0.0	0.0	776
n.a.	n.a.	n.a.	n.a.	n.a.	n.a.	n.a.	n.a.	n.a.	n.a.	777
n.a.	n.a.	n.a.	n.a.	n.a.	n.a.	n.a.	n.a.	n.a.	n.a.	778
0.0	0.0	0.0	0.0	0.0	0.0	0.0	0.0	0.0	0.0	779
n.a.	n.a.	n.a.	n.a.	n.a.	n.a.	n.a.	n.a.	n.a.	n.a.	780
n.a.	n.a.	n.a.	n.a.	n.a.	n.a.	n.a.	n.a.	n.a.	n.a.	781
0.0	0.0	0.0	0.0	0.0	0.0	0.0	0.0	0.0	0.0	782
n.a.	n.a.	n.a.	n.a.	n.a.	n.a.	n.a.	n.a.	n.a.	n.a.	783
n.a.	n.a.	n.a.	n.a.	n.a.	n.a.	n.a.	n.a.	n.a.	n.a.	784
0.0	0.0	0.0	0.0	0.0	0.0	0.0	0.0	0.0	0.0	785
n.a.	n.a.	n.a.	n.a.	n.a.	n.a.	n.a.	n.a.	n.a.	n.a.	786
n.a.	n.a.	n.a.	n.a.	n.a.	n.a.	n.a.	n.a.	n.a.	n.a.	787
248.2	405.3	-91.0	318.5	-384.7	421.2	-70.7	371.6	195.3	-75.0	788
178.4	150.7	-105.5	292.7	-159.5	298.5	-86.7	278.6	161.7	-55.2	789
69.7	254.7	14.5	25.7	-225.2	122.7	15.9	93.0	33.6	-19.8	790
0.0	0.0	0.0	0.0	0.0	0.0	0.0	0.0	0.0	0.0	791
n.a.	n.a.	n.a.	n.a.	n.a.	n.a.	n.a.	n.a.	n.a.	n.a.	792
n.a.	n.a.	n.a.	n.a.	n.a.	n.a.	n.a.	n.a.	n.a.	n.a.	793
248.2	405.3	-91.0	318.5	-384.7	421.2	-70.7	371.6	195.3	-75.0	794
178.4	150.7	-105.5	292.7	-159.5	298.5	-86.7	278.6	161.7	-55.2	795
69.7	254.7	14.5	25.7	-225.2	122.7	15.9	93.0	33.6	-19.8	796
359.1	216.0	-114.4	117.5	140.0	404.0	67.2	217.2	111.8	7.8	797
0.0	0.0	0.0	0.0	0.0	0.0	0.0	0.0	0.0	0.0	798
n.a.	n.a.	n.a.	n.a.	n.a.	n.a.	n.a.	n.a.	n.a.	n.a.	799
n.a.	n.a.	n.a.	n.a.	n.a.	n.a.	n.a.	n.a.	n.a.	n.a.	800
0.0	0.0	0.0	0.0	0.0	0.0	0.0	0.0	0.0	0.0	801
n.a.	n.a.	n.a.	n.a.	n.a.	n.a.	n.a.	n.a.	n.a.	n.a.	802
n.a.	n.a.	n.a.	n.a.	n.a.	n.a.	n.a.	n.a.	n.a.	n.a.	803
0.0	0.0	0.0	0.0	0.0	0.0	0.0	0.0	0.0	0.0	804
n.a.	n.a.	n.a.	n.a.	n.a.	n.a.	n.a.	n.a.	n.a.	n.a.	805
n.a.	n.a.	n.a.	n.a.	n.a.	n.a.	n.a.	n.a.	n.a.	n.a.	806
0.0	0.0	0.0	0.0	0.0	0.0	0.0	0.0	0.0	0.0	807
0.0	0.0	0.0	0.0	0.0	0.0	0.0	0.0	0.0	0.0	808
0.0	0.0	0.0	0.0	0.0	0.0	0.0	0.0	0.0	0.0	809
359.1	216.0	-114.4	117.5	140.0	404.0	67.2	217.2	111.8	7.8	810
128.8	-11.9	52.7	9.3	78.7	245.1	15.6	107.4	112.8	9.3	811
230.3	227.9	-167.1	108.2	61.3	158.9	51.6	109.9	-1.0	-1.5	812
0.0	0.0	0.0	0.0	0.0	0.0	0.0	0.0	0.0	0.0	813
n.a.	n.a.	n.a.	n.a.	n.a.	n.a.	n.a.	n.a.	n.a.	n.a.	814
n.a.	n.a.	n.a.	n.a.	n.a.	n.a.	n.a.	n.a.	n.a.	n.a.	815
359.1	216.0	-114.4	117.5	140.0	404.0	67.2	217.2	111.8	7.8	816
128.8	-11.9	52.7	9.3	78.7	245.1	15.6	107.4	112.8	9.3	817
230.3	227.9	-167.1	108.2	61.3	158.9	51.6	109.9	-1.0	-1.5	818

Línea núm.	Partida	Componentes normalizados (En millones de balboas) 2022 (P) Total	Trimestre Primer	Segundo	Tercer	Cuarto
	3. Cuenta financiera: (Continuación)					
819	3.4.6 Otras cuentas por cobrar/por pagar - otros (F89O)	20.3	273.7	-30.3	-140.6	-82.5
820	Adquisición neta de activos financieros	-42.1	150.2	-113.7	-143.9	65.4
821	3.4.6.1 Banco central	0.0	0.0	0.0	0.0	0.0
822	3.4.6.1.1 A corto plazo	n.a.	n.a.	n.a.	n.a.	n.a.
823	3.4.6.1.2 A largo plazo	n.a.	n.a.	n.a.	n.a.	n.a.
824	3.4.6.1.9 Autoridades monetarias (según corresponda)	0.0	0.0	0.0	0.0	0.0
825	3.4.6.1.9.1 A corto plazo	0.0	0.0	0.0	0.0	0.0
826	3.4.6.1.9.2 A largo plazo	n.a.	n.a.	n.a.	n.a.	n.a.
827	3.4.6.2 Sociedades captadoras de depósitos, excepto el banco centra	-133.4	87.7	-167.4	-98.7	44.9
828	3.4.6.2.1 A corto plazo	-133.4	87.7	-167.4	-98.7	44.9
829	3.4.6.2.2 A largo plazo	n.a.	n.a.	n.a.	n.a.	n.a.
830	3.4.6.3 Gobierno general	61.1	-8.0	-1.9	13.3	57.7
831	3.4.6.3.1 A corto plazo	61.1	-8.0	-1.9	13.3	57.7
832	3.4.6.3.2 A largo plazo	0.0	0.0	0.0	0.0	0.0
833	3.4.6.4 Otros sectores	30.3	70.5	55.5	-58.5	-37.2
834	3.4.6.4.0.1 A corto plazo	30.3	70.5	55.5	-58.5	-37.2
835	3.4.6.4.0.2 A largo plazo	0.0	0.0	0.0	0.0	0.0
836	3.4.6.4.1 Otras sociedades financieras	0.0	0.0	0.0	0.0	0.0
837	3.4.6.4.1.1 A corto plazo	n.a.	n.a.	n.a.	n.a.	n.a.
838	3.4.6.4.1.2 A largo plazo	n.a.	n.a.	n.a.	n.a.	n.a.
839	3.4.6.4.2 Sociedades no financieras, hogares e ISFLSH	30.3	70.5	55.5	-58.5	-37.2
840	3.4.6.4.2.1 A corto plazo	30.3	70.5	55.5	-58.5	-37.2
841	3.4.6.4.2.2 A largo plazo	n.a.	n.a.	n.a.	n.a.	n.a.
842	Contracción neta de pasivos	-62.3	-123.5	-83.4	-3.3	147.9
843	3.4.6.1 Banco central	0.1	0.0	0.0	0.0	0.0
844	3.4.6.1.1 A corto plazo	0.1	0.0	0.0	0.0	0.0
845	3.4.6.1.2 A largo plazo	n.a.	n.a.	n.a.	n.a.	n.a.
846	3.4.6.1.9 Autoridades monetarias (según corresponda)	0.1	0.0	0.0	0.0	0.0
847	3.4.6.1.9.1 A corto plazo	0.1	0.0	0.0	0.0	0.0
848	3.4.6.1.9.2 A largo plazo	n.a.	n.a.	n.a.	n.a.	n.a.
849	3.4.6.2 Sociedades captadoras de depósitos, excepto el banco centra	-189.2	-108.9	-71.2	-97.9	88.8
850	3.4.6.2.1 A corto plazo	-189.2	-108.9	-71.2	-97.9	88.8
851	3.4.6.2.2 A largo plazo	n.a.	n.a.	n.a.	n.a.	n.a.
852	3.4.6.3 Gobierno general	78.7	-11.7	4.0	-4.3	90.8
853	3.4.6.3.1 A corto plazo	78.7	-11.7	4.0	-4.3	90.8
854	3.4.6.3.2 A largo plazo	n.a.	n.a.	n.a.	n.a.	n.a.
855	3.4.6.4 Otros sectores	48.1	-2.9	-16.2	98.9	-31.7
856	3.4.6.4.0.1 A corto plazo	48.1	-2.9	-16.2	98.9	-31.7
857	3.4.6.4.0.2 A largo plazo	0.0	0.0	0.0	0.0	0.0
858	3.4.6.4.1 Otras sociedades financieras	0.0	0.0	0.0	0.0	0.0
859	3.4.6.4.1.1 A corto plazo	n.a.	n.a.	n.a.	n.a.	n.a.
860	3.4.6.4.1.2 A largo plazo	n.a.	n.a.	n.a.	n.a.	n.a.
861	3.4.6.4.2 Sociedades no financieras, hogares e ISFLSH	48.1	-2.9	-16.2	98.9	-31.7
862	3.4.6.4.2.1 A corto plazo	48.1	-2.9	-16.2	98.9	-31.7
863	3.4.6.4.2.2 A largo plazo	n.a.	n.a.	n.a.	n.a.	n.a.
864	3.4.7 Derechos especiales de giro (F12)	0.0	0.0	0.0	0.0	0.0
865	Adquisición neta de activos financieros	n.a.	n.a.	n.a.	n.a.	n.a.
866	Contracción neta de pasivos	0.0	0.0	0.0	0.0	0.0
867	3.5 Activos de reserva (FR)	**-1,919.6**	**804.6**	**-781.0**	**-2,387.9**	**444.7**
868	3.5.1 Oro monetario (F11)	0.0	0.0	0.0	0.0	0.0
869	3.5.1.1 Oro en lingotes	n.a.	n.a.	n.a.	n.a.	n.a.
870	3.5.1.2 Cuentas oro no asignadas	n.a.	n.a.	n.a.	n.a.	n.a.
871	3.5.2 Derechos especiales de giro (F12)	-16.1	-8.3	-1.6	-2.3	-3.9
872	3.5.3 Posición de reserva en el FMI	0.0	0.0	0.0	0.0	0.0
873	3.5.4 Otros activos de reserva	-1,903.5	812.9	-779.4	-2,385.6	448.5
874	3.5.4.1 Monedas y depósitos	-3,032.2	231.9	-712.2	-2,308.5	-243.4
875	3.5.4.1.1 Derechos sobre activos de las autoridades monetarias	n.a.	n.a.	n.a.	n.a.	n.a.
876	3.5.4.1.2 Derechos sobre activos de otras necesidades	-3,032.2	231.9	-712.2	-2,308.5	-243.4
877	3.5.4.2 Títulos-valores	1,128.7	581.0	-67.1	-77.1	692.0
878	3.5.4.2.1 Títulos de deuda (F3R)	1,128.7	581.0	-67.1	-77.1	692.0
879	3.5.4.2.1.1 A corto plazo (F31R)	n.a.	n.a.	n.a.	n.a.	n.a.
880	3.5.4.2.1.2 A largo plazo (F32R)	1,128.7	581.0	-67.1	-77.1	692.0
881	3.5.4.2.2 Participaciones de capital y participaciones en fondos de inversión (F5R)	0.0	0.0	0.0	0.0	0.0
882	3.5.4.3 Derivados financieros (F7R)	0.0	0.0	0.0	0.0	0.0
883	3.5.4.4 Otros activos	0.0	0.0	0.0	0.0	0.0
884	Errores y omisiones netos	**-5,040.2**	**-523.6**	**-991.3**	**-2,920.7**	**-604.6**

NOTA: La diferencia que se observa entre el total y los parciales se debe al redondeo
0.0 Cuando la cantidad es menor a la unidad o fracción decimal adoptada, para la expresión del dato
(P) Cifras preliminares.
(E) Cifras estimadas.
n.i.o.p. No incluida en otra partida.
n.a. No aplica.

Componentes normalizados (En millones de balboas)										Línea núm.
2023 (P)					2024 (E)					
Total	Trimestre				Total	Trimestre				
	Primer	Segundo	Tercer	Cuarto		Primer	Segundo	Tercer	Cuarto	
-91.8	80.1	130.3	-258.8	-43.5	-134.3	120.6	-142.8	-39.4	-72.7	819
-52.7	131.2	135.6	-207.6	-111.8	-59.1	20.5	47.9	-1.0	-126.5	820
0.0	0.0	0.0	0.0	0.0	0.0	0.0	0.0	0.0	0.0	821
n.a.	n.a.	n.a.	n.a.	n.a.	n.a.	n.a.	n.a.	n.a.	n.a.	822
n.a.	n.a.	n.a.	n.a.	n.a.	n.a.	n.a.	n.a.	n.a.	n.a.	823
0.0	0.0	0.0	0.0	0.0	0.0	0.0	0.0	0.0	0.0	824
0.0	0.0	0.0	0.0	0.0	0.0	0.0	0.0	0.0	0.0	825
n.a.	n.a.	n.a.	n.a.	n.a.	n.a.	n.a.	n.a.	n.a.	n.a.	826
97.5	214.6	134.6	-172.6	-79.1	-4.2	95.6	14.5	-11.5	-102.8	827
97.5	214.6	134.6	-172.6	-79.1	-4.2	95.6	14.5	-11.5	-102.8	828
n.a.	n.a.	n.a.	n.a.	n.a.	n.a.	n.a.	n.a.	n.a.	n.a.	829
-76.2	-72.2	3.7	-0.5	-7.1	3.0	-1.5	28.6	5.2	-29.3	830
-76.2	-72.2	3.7	-0.5	-7.1	3.0	-1.5	28.6	5.2	-29.3	831
0.0	0.0	0.0	0.0	0.0	0.0	0.0	0.0	0.0	0.0	832
-74.0	-11.2	-2.7	-34.5	-25.6	-57.9	-73.7	4.8	5.3	5.6	833
-74.0	-11.2	-2.7	-34.5	-25.6	-57.9	-73.7	4.8	5.3	5.6	834
0.0	0.0	0.0	0.0	0.0	0.0	0.0	0.0	0.0	0.0	835
0.0	0.0	0.0	0.0	0.0	0.0	0.0	0.0	0.0	0.0	836
n.a.	n.a.	n.a.	n.a.	n.a.	n.a.	n.a.	n.a.	n.a.	n.a.	837
n.a.	n.a.	n.a.	n.a.	n.a.	n.a.	n.a.	n.a.	n.a.	n.a.	838
-74.0	-11.2	-2.7	-34.5	-25.6	-57.9	-73.7	4.8	5.3	5.6	839
-74.0	-11.2	-2.7	-34.5	-25.6	-57.9	-73.7	4.8	5.3	5.6	840
n.a.	n.a.	n.a.	n.a.	n.a.	n.a.	n.a.	n.a.	n.a.	n.a.	841
39.2	51.1	5.2	51.2	-68.4	75.3	-100.1	190.7	38.4	-53.8	842
0.0	0.1	-0.1	0.0	0.0	0.1	0.0	0.0	0.0	0.1	843
0.0	0.1	-0.1	0.0	0.0	0.1	0.0	0.0	0.0	0.1	844
n.a.	n.a.	n.a.	n.a.	n.a.	n.a.	n.a.	n.a.	n.a.	n.a.	845
0.0	0.1	-0.1	0.0	0.0	0.1	0.0	0.0	0.0	0.1	846
0.0	0.1	-0.1	0.0	0.0	0.1	0.0	0.0	0.0	0.1	847
n.a.	n.a.	n.a.	n.a.	n.a.	n.a.	n.a.	n.a.	n.a.	n.a.	848
38.5	114.6	-0.6	-8.4	-67.0	6.5	-67.1	132.8	-5.7	-53.5	849
38.5	114.6	-0.6	-8.4	-67.0	6.5	-67.1	132.8	-5.7	-53.5	850
n.a.	n.a.	n.a.	n.a.	n.a.	n.a.	n.a.	n.a.	n.a.	n.a.	851
-98.5	-91.6	8.5	17.1	-32.5	33.2	11.5	27.9	18.8	-25.0	852
-98.5	-91.6	8.5	17.1	-32.5	33.2	11.5	27.9	18.8	-25.0	853
n.a.	n.a.	n.a.	n.a.	n.a.	n.a.	n.a.	n.a.	n.a.	n.a.	854
99.1	28.1	-2.6	42.6	31.1	35.5	-44.5	30.0	25.4	24.6	855
99.1	28.1	-2.6	42.6	31.1	35.5	-44.5	30.0	25.4	24.6	856
0.0	0.0	0.0	0.0	0.0	0.0	0.0	0.0	0.0	0.0	857
0.0	0.0	0.0	0.0	0.0	0.0	0.0	0.0	0.0	0.0	858
n.a.	n.a.	n.a.	n.a.	n.a.	n.a.	n.a.	n.a.	n.a.	n.a.	859
n.a.	n.a.	n.a.	n.a.	n.a.	n.a.	n.a.	n.a.	n.a.	n.a.	860
99.1	28.1	-2.6	42.6	31.1	35.5	-44.5	30.0	25.4	24.6	861
99.1	28.1	-2.6	42.6	31.1	35.5	-44.5	30.0	25.4	24.6	862
n.a.	n.a.	n.a.	n.a.	n.a.	n.a.	n.a.	n.a.	n.a.	n.a.	863
0.0	0.0	0.0	0.0	0.0	0.0	0.0	0.0	0.0	0.0	864
n.a.	n.a.	n.a.	n.a.	n.a.	n.a.	n.a.	n.a.	n.a.	n.a.	865
0.0	0.0	0.0	0.0	0.0	0.0	0.0	0.0	0.0	0.0	866
-123.6	**-1.6**	**-873.9**	**-1,266.2**	**2,018.1**	**115.6**	**1,202.5**	**-2,508.0**	**-7.9**	**1,429.0**	867
0.0	0.0	0.0	0.0	0.0	0.0	0.0	0.0	0.0	0.0	868
n.a.	n.a.	n.a.	n.a.	n.a.	n.a.	n.a.	n.a.	n.a.	n.a.	869
n.a.	n.a.	n.a.	n.a.	n.a.	n.a.	n.a.	n.a.	n.a.	n.a.	870
-87.3	-5.4	-6.0	-68.7	-7.2	-20.8	-6.5	-5.5	-5.0	-3.8	871
0.0	0.0	0.0	0.0	0.0	0.0	0.0	0.0	0.0	0.0	872
-36.3	3.7	-867.9	-1,197.5	2,025.3	136.4	1,209.0	-2,502.5	-2.9	1,432.8	873
-479.9	-556.4	-169.6	-802.2	1,048.3	295.4	497.9	-1,153.7	334.5	616.6	874
n.a.	n.a.	n.a.	n.a.	n.a.	n.a.	n.a.	n.a.	n.a.	n.a.	875
-479.9	-556.4	-169.6	-802.2	1,048.3	295.4	497.9	-1,153.7	334.5	616.6	876
443.6	560.2	-698.3	-395.3	977.0	-158.9	711.1	-1,348.8	-337.4	816.1	877
443.6	560.2	-698.3	-395.3	977.0	-158.9	711.1	-1,348.8	-337.4	816.1	878
n.a.	n.a.	n.a.	n.a.	n.a.	n.a.	n.a.	n.a.	n.a.	n.a.	879
443.6	560.2	-698.3	-395.3	977.0	-158.9	711.1	-1,348.8	-337.4	816.1	880
0.0	0.0	0.0	0.0	0.0	0.0	0.0	0.0	0.0	0.0	881
0.0	0.0	0.0	0.0	0.0	0.0	0.0	0.0	0.0	0.0	882
0.0	0.0	0.0	0.0	0.0	0.0	0.0	0.0	0.0	0.0	883
-314.6	**687.6**	**-1,486.3**	**-881.2**	**1,365.4**	**-4,631.5**	**-2,505.3**	**-806.4**	**-1,269.3**	**-50.5**	884

República de Panamá
CONTRALORÍA GENERAL DE LA REPÚBLICA
Instituto Nacional de Estadística y Censo

Cuadro 1.1. CONCILIACIÓN ENTRE LOS DATOS FUENTE DE LAS MERCANCÍAS Y LOS BIENES TOTALES, SEGÚN LA BALANZA DE PAGOS: AÑOS 2022-24, POR TRIMESTRE

Partida	En millones de balboas														
	2022 (P)					2023 (P)					2024 (E)				
	Total	Trimestre				Total	Trimestre				Total	Trimestre			
		Primer	Segundo	Tercer	Cuarto		Primer	Segundo	Tercer	Cuarto		Primer	Segundo	Tercer	Cuarto
Estadísticas del comercio de mercancías como aparecen en los datos fuentes de exportaciones	**16,525.3**	**3,775.2**	**3,957.4**	**4,314.4**	**4,478.3**	**18,099.3**	**4,870.6**	**3,990.2**	**4,396.4**	**4,842.1**	**14,950.9**	**3,373.8**	**3,552.5**	**4,053.7**	**3,970.9**
Ajustes exportaciones	**1,420.8**	**544.8**	**636.9**	**430.1**	**-190.9**	**-1,105.5**	**-720.6**	**208.6**	**301.7**	**-895.2**	**1,043.1**	**266.6**	**270.9**	**273.4**	**232.3**
Ajustes de cobertura transacciones con residentes	**-1,216.1**	**-260.7**	**-271.4**	**-298.4**	**-385.6**	**-1,297.5**	**-313.4**	**-288.3**	**-324.6**	**-371.2**	**-1,304.4**	**-295.2**	**-309.9**	**-302.9**	**-396.4**
En Zona Libre de Colón	-1,197.8	-257.8	-268.0	-291.3	-380.7	-1,254.9	-306.1	-281.0	-309.2	-358.7	-1,264.9	-289.7	-292.4	-295.5	-387.3
En Zonas Francas	-18.4	-2.9	-3.4	-7.1	-5.0	-42.6	-7.3	-7.3	-15.5	-12.6	-39.5	-5.5	-17.5	-7.4	-9.1
Otros ajustes exportación	**2,636.9**	**805.5**	**908.2**	**728.5**	**194.8**	**192.0**	**-407.1**	**496.9**	**626.4**	**-524.0**	**2,347.5**	**561.8**	**580.8**	**576.2**	**628.7**
Exportaciones de electricidad	3.4	0.9	0.0	0.4	2.2	12.1	8.3	3.7	0.0	0.1	5.8	0.0	0.0	5.5	0.4
Exportaciones de coco	0.8	0.2	0.2	0.2	0.2	0.8	0.2	0.2	0.2	0.2	0.8	0.2	0.2	0.2	0.2
Bienes para reparación o almacenamiento sin traspaso de la propiedad	-365.7	0.0	0.0	0.0	-365.7	-2,100.5	-948.8	-12.5	-5.3	-1,133.9	-219.7	0.0	-29.9	-133.3	-56.5
Bienes adquiridos en puerto por medio de transporte	2,998.4	804.4	908.0	727.9	558.1	2,279.6	533.1	505.5	631.4	609.6	2,560.6	561.6	610.5	703.9	684.6
Bienes totales según la balanza de pagos (exportación)	***17,946.1***	***4,319.9***	***4,594.2***	***4,744.5***	***4,287.5***	***16,993.8***	***4,150.0***	***4,198.8***	***4,698.1***	***3,946.9***	***15,994.0***	***3,640.4***	***3,823.4***	***4,327.1***	***4,203.2***
Estadísticas del comercio de mercancías como aparecen en los datos fuentes de importaciones	**-28,875.2**	**-6,077.0**	**-6,271.2**	**-9,583.7**	**-6,943.4**	**-37,647.5**	**-6,152.1**	**-8,420.6**	**-12,723.4**	**-10,351.3**	**-26,957.1**	**-7,224.5**	**-6,225.2**	**-6,908.8**	**-6,598.7**
Ajustes importaciones	**1,731.8**	**-425.2**	**-545.6**	**2,305.2**	**397.5**	**7,627.5**	**78.1**	**1,922.1**	**4,475.2**	**1,152.0**	**1,816.5**	**1,032.0**	**-195.9**	**918.7**	**61.8**
Ajustes de cobertura transacciones con residentes	2,331.4	556.6	521.7	637.1	616.1	2,211.3	542.6	527.3	571.9	569.6	2,218.4	472.8	500.2	606.3	639.1
Importaciones de la Zona Libre de Colón	2,331.4	556.6	521.7	637.1	616.1	2,211.3	542.6	527.3	571.9	569.6	2,218.4	472.8	500.2	606.3	639.1
Otros ajustes importación	**-599.5**	**-981.8**	**-1,067.3**	**1,668.1**	**-218.6**	**5,416.1**	**-464.4**	**1,394.8**	**3,903.4**	**582.4**	**-401.9**	**559.2**	**-696.2**	**312.4**	**-577.3**
Importaciones de electricidad	-2.9	-0.8	-1.8	0.0	-0.3	-2.4	-0.6	-0.3	-0.4	-1.1	-0.6	-0.4	0.0	-0.1	0.0
Importaciones de maquinaria y equipo de transporte	-226.0	-113.0	-56.5	-56.5	0.0	-469.2	-54.3	-109.8	-104.0	-201.0	-440.8	-123.0	-164.0	-49.8	-104.0
Bienes para reparación o almacenamiento sin traspaso de la propiedad	2,980.5	0.0	0.0	2,475.7	504.8	8,868.8	303.8	2,155.7	4,824.5	1,584.8	3,131.4	1,397.7	206.6	1,198.2	328.8
Bienes adquiridos en puerto por medio de transporte	-3,351.2	-868.0	-1,009.0	-751.1	-723.1	-2,981.1	-713.3	-650.8	-816.7	-800.3	-3,091.8	-715.1	-738.8	-835.9	-802.1
Bienes totales según la balanza de pagos (importación)	***-27,143.4***	***-6,502.3***	***-6,816.8***	***-7,278.5***	***-6,545.9***	***-30,020.0***	***-6,074.0***	***-6,498.5***	***-8,248.2***	***-9,199.4***	***-25,140.6***	***-6,192.5***	***-6,421.1***	***-5,990.1***	***-6,536.9***

NOTA: La diferencia que se observa entre el total y los parciales se debe al redondeo.
0.0 Cuando la cantidad es menor a la unidad o fracción decimal adoptada, para la expresión del dato.
(P) Cifras preliminares.
(E) Cifras estimadas.

República de Panamá
CONTRALORÍA GENERAL DE LA REPÚBLICA
Instituto Nacional de Estadística y Censo

Cuadro 2. COMPONENTES NORMALIZADOS DE LA POSICIÓN DE INVERSIÓN INTERNACIONAL EN LA REPÚBLICA, SEGÚN PARTIDA: AÑO 2024, POR TRIMESTRE (Presentación MBP6)

Línea núm.	Partida	Componentes normalizados de la Posición de inversión internacional (MBP6) (En millones de balboas)			
		2024 (E)			
		Posición al inicio	Primer trimestre		Posición al final
			Transac-ciones	Otras varia-ciones	
1	Activos	**103,670.4**	**1,199.1**	**5.7**	**104,875.2**
2	1. Inversión directa (AFD)	9,561.8	235.5	0.0	9,797.4
3	1.1 Participaciones de capital y participaciones en fondos de inversión (AF5D)	6,684.2	103.2	0.0	6,787.5
4	1.1.1 Inversionista directo en empresas de inversión directa	6,684.2	103.2	0.0	6,787.5
5	1.1.2 Empresas de inversión directa en inversionista directo (inversión en sentido contrario)	0.0	0.0	0.0	0.0
6	1.1.3 Entre empresas emparentadas	0.0	0.0	0.0	0.0
7	1.1.3.1 Si la casa matriz que ejerce el control es residente	n.a.	n.a.	n.a.	n.a.
8	1.1.3.2 Si la casa matriz que ejerce el control es no residente	n.a.	n.a.	n.a.	n.a.
9	1.1.3.3 Si se desconoce la casa matriz que ejerce el control final	n.a.	n.a.	n.a.	n.a.
10	De las cuales: 1.1.0.1 Participaciones/unidades de fondos de inversión (AF52D)	n.a.	n.a.	n.a.	n.a.
11	De las cuales: 1.1.0.1.1 Participaciones/unidades de fondos del mercado monetario (AF521D)	n.a.	n.a.	n.a.	n.a.
12	1.2 Instrumentos de deuda	2,877.6	132.3	0.0	3,009.9
13	1.2.1 Inversionista directo en empresas de inversión directa	0.0	0.0	0.0	0.0
14	1.2.2 Empresas de inversión directa en inversionista directo (inversión en sentido contrario)	2,877.6	132.3	0.0	3,009.9
15	1.2.3 Entre empresas emparentadas	0.0	0.0	0.0	0.0
16	1.2.3.1 Si la casa matriz que ejerce el control es residente	n.a.	n.a.	n.a.	n.a.
17	1.2.3.2 Si la casa matriz que ejerce el control es no residente	n.a.	n.a.	n.a.	n.a.
18	1.2.3.3 Si se desconoce la casa matriz que ejerce el control final	n.a.	n.a.	n.a.	n.a.
19	De las cuales: 1.2.0.1 Títulos de deuda (AF3D)	0.0	0.0	0.0	0.0
20	1.2.0.1.1 Inversionista directo en empresas de inversión directa	n.a.	n.a.	n.a.	n.a.
21	1.2.0.1.2 Empresas de inversión directa en inversionista directo (inversión en sentido contrario)	n.a.	n.a.	n.a.	n.a.
22	1.2.0.1.3 Entre empresas emparentadas	0.0	0.0	0.0	0.0
23	1.2.0.1.3.1 Si la casa matriz que ejerce el control es residente	n.a.	n.a.	n.a.	n.a.
24	1.2.0.1.3.2 Si la casa matriz que ejerce el control es no residente	n.a.	n.a.	n.a.	n.a.
25	1.2.0.1.3.3 Si se desconoce la casa matriz que ejerce el control final	n.a.	n.a.	n.a.	n.a.
26	2. Inversión de cartera (AFP)	22,489.6	1,713.5	13.8	24,216.9
27	2.1 Participaciones de capital y participaciones en fondos de inversión (AF5P)	2,089.1	-101.0	0.0	1,988.1
28	2.1.1 Banco central	n.a.	n.a.	n.a.	n.a.
29	2.1.1.9 Autoridades monetarias (según corresponda)	n.a.	n.a.	n.a.	n.a.
30	2.1.2 Sociedades captadoras de depósitos, excepto el banco central	0.0	0.0	0.0	0.0
31	2.1.3 Gobierno general	271.9	29.9	0.0	301.9
32	2.1.4 Otros sectores	1,817.2	-130.9	0.0	1,686.3
33	2.1.4.1 Otras sociedades financieras	1,788.4	-136.5	0.0	1,652.0
34	2.1.4.2 Sociedades no financieras, hogares e ISFLSH	28.7	5.6	0.0	34.3
35	2.1.0.1 Participaciones de capital distintas de participaciones/unidades de fondos de inversión (AF51P)	0.0	0.0	0.0	0.0
36	2.1.0.1.1 Inscritas en Bolsa (AF511P)	n.a.	n.a.	n.a.	n.a.
37	2.1.0.1.2 No inscritas en Bolsa (AF512P)	n.a.	n.a.	n.a.	n.a.
38	2.1.0.2 Participaciones/unidades de fondos de inversión (AF52P)	0.0	0.0	0.0	0.0
39	De las cuales: 2.1.0.2.1 Participaciones/unidades de fondos del mercado monetario (AF521P)	n.a.	n.a.	n.a.	n.a.
40	2.2 Títulos de deuda (AF3P)	20,400.6	1,814.5	13.8	22,228.8
41	2.2.1 Banco central	0.0	0.0	0.0	0.0
42	2.2.1.1 A corto plazo	n.a.	n.a.	n.a.	n.a.
43	2.2.1.2 A largo plazo	n.a.	n.a.	n.a.	n.a.
44	2.2.1.9 Autoridades monetarias (según corresponda)	0.0	0.0	0.0	0.0
45	2.2.1.9.1 A corto plazo	0.0	0.0	0.0	0.0
46	2.2.1.9.2 A largo plazo	0.0	0.0	0.0	0.0
47	2.2.2 Sociedades captadoras de depósitos, excepto el banco central	13,128.2	1,090.1	0.0	14,218.3
48	2.2.2.1 A corto plazo	1,332.5	1,076.6	0.0	2,409.1
49	2.2.2.2 A largo plazo	11,795.7	13.6	0.0	11,809.2
50	2.2.3 Gobierno general	1,161.6	-7.1	13.8	1,168.2
51	2.2.3.1 A corto plazo	0.0	0.0	0.0	0.0
52	2.2.3.2 A largo plazo	1,161.6	-7.1	13.8	1,168.2
53	2.2.4 Otros sectores	6,110.8	731.5	0.0	6,842.3
54	2.2.4.0.1 A corto plazo	344.3	-153.7	0.0	190.6
55	2.2.4.0.2 A largo plazo	5,766.5	885.2	0.0	6,651.7
56	2.2.4.1 Otras sociedades financieras	2,195.2	-727.2	0.0	1,467.9
57	2.2.4.1.1 A corto plazo	344.3	-153.7	0.0	190.6
58	2.2.4.1.2 A largo plazo	1,850.9	-573.5	0.0	1,277.4
59	2.2.4.2 Sociedades no financieras, hogares e ISFLSH	3,915.6	1,458.7	0.0	5,374.3
60	2.2.4.2.1 A corto plazo	n.a.	n.a.	n.a.	n.a.
61	2.2.4.2.2 A largo plazo	3,915.6	1,458.7	0.0	5,374.3

República de Panamá
CONTRALORÍA GENERAL DE LA REPÚBLICA
Instituto Nacional de Estadística y Censo

Cuadro 2. COMPONENTES NORMALIZADOS DE LA POSICIÓN DE INVERSIÓN INTERNACIONAL EN LA REPÚBLICA, SEGÚN PARTIDA: AÑO 2024, POR TRIMESTRE (Presentación MBP6)

Componentes normalizados de la Posición de inversión internacional (MBP6) (En millones de balboas)												Línea núm.
2024 (E)												
	Segundo trimestre			Tercer trimestre				Cuarto trimestre				
Posición al inicio	Transac-ciones	Otras varia-ciones	Posición al final	Posición al inicio	Transac-ciones	Otras varia-ciones	Posición al final	Posición al inicio	Transac-ciones	Otras varia-ciones	Posición al final	
104,875.2	**894.7**	**-7.7**	**105,762.2**	**105,762.2**	**1,898.1**	**61.9**	**107,722.2**	**107,722.2**	**4,852.7**	**-42.7**	**112,532.2**	1
9,797.4	269.2	0.0	10,066.6	10,066.6	45.5	0.0	10,112.1	10,112.1	314.2	0.0	10,426.3	2
6,787.5	94.7	0.0	6,882.1	6,882.1	52.0	0.0	6,934.2	6,934.2	206.8	0.0	7,141.0	3
6,787.5	94.7	0.0	6,882.1	6,882.1	52.0	0.0	6,934.2	6,934.2	206.8	0.0	7,141.0	4
0.0	0.0	0.0	0.0	0.0	0.0	0.0	0.0	0.0	0.0	0.0	0.0	5
0.0	0.0	0.0	0.0	0.0	0.0	0.0	0.0	0.0	0.0	0.0	0.0	6
n.a.	n.a.	n.a.	n.a.	n.a.	n.a.	n.a.	n.a.	n.a.	n.a.	n.a.	n.a.	7
n.a.	n.a.	n.a.	n.a.	n.a.	n.a.	n.a.	n.a.	n.a.	n.a.	n.a.	n.a.	8
n.a.	n.a.	n.a.	n.a.	n.a.	n.a.	n.a.	n.a.	n.a.	n.a.	n.a.	n.a.	9
n.a.	n.a.	n.a.	n.a.	n.a.	n.a.	n.a.	n.a.	n.a.	n.a.	n.a.	n.a.	10
n.a.	n.a.	n.a.	n.a.	n.a.	n.a.	n.a.	n.a.	n.a.	n.a.	n.a.	n.a.	11
3,009.9	174.6	0.0	3,184.5	3,184.5	-6.5	0.0	3,178.0	3,178.0	107.4	0.0	3,285.4	12
0.0	0.0	0.0	0.0	0.0	0.0	0.0	0.0	0.0	0.0	0.0	0.0	13
3,009.9	174.6	0.0	3,184.5	3,184.5	-6.5	0.0	3,178.0	3,178.0	107.4	0.0	3,285.4	14
0.0	0.0	0.0	0.0	0.0	0.0	0.0	0.0	0.0	0.0	0.0	0.0	15
n.a.	n.a.	n.a.	n.a.	n.a.	n.a.	n.a.	n.a.	n.a.	n.a.	n.a.	n.a.	16
n.a.	n.a.	n.a.	n.a.	n.a.	n.a.	n.a.	n.a.	n.a.	n.a.	n.a.	n.a.	17
n.a.	n.a.	n.a.	n.a.	n.a.	n.a.	n.a.	n.a.	n.a.	n.a.	n.a.	n.a.	18
0.0	0.0	0.0	0.0	0.0	0.0	0.0	0.0	0.0	0.0	0.0	0.0	19
n.a.	n.a.	n.a.	n.a.	n.a.	n.a.	n.a.	n.a.	n.a.	n.a.	n.a.	n.a.	20
n.a.	n.a.	n.a.	n.a.	n.a.	n.a.	n.a.	n.a.	n.a.	n.a.	n.a.	n.a.	21
0.0	0.0	0.0	0.0	0.0	0.0	0.0	0.0	0.0	0.0	0.0	0.0	22
n.a.	n.a.	n.a.	n.a.	n.a.	n.a.	n.a.	n.a.	n.a.	n.a.	n.a.	n.a.	23
n.a.	n.a.	n.a.	n.a.	n.a.	n.a.	n.a.	n.a.	n.a.	n.a.	n.a.	n.a.	24
n.a.	n.a.	n.a.	n.a.	n.a.	n.a.	n.a.	n.a.	n.a.	n.a.	n.a.	n.a.	25
24,216.9	1,207.5	-3.7	25,420.7	25,420.7	125.0	43.5	25,589.2	25,589.2	640.5	-19.5	26,210.3	26
1,988.1	374.0	0.0	2,362.1	2,362.1	22.6	0.0	2,384.7	2,384.7	-58.4	0.0	2,326.3	27
n.a.	n.a.	n.a.	n.a.	n.a.	n.a.	n.a.	n.a.	n.a.	n.a.	n.a.	n.a.	28
n.a.	n.a.	n.a.	n.a.	n.a.	n.a.	n.a.	n.a.	n.a.	n.a.	n.a.	n.a.	29
0.0	0.0	0.0	0.0	0.0	0.0	0.0	0.0	0.0	0.0	0.0	0.0	30
301.9	9.5	0.0	311.4	311.4	42.1	0.0	353.5	353.5	-9.3	0.0	344.2	31
1,686.3	364.5	0.0	2,050.8	2,050.8	-19.6	0.0	2,031.2	2,031.2	-49.2	0.0	1,982.0	32
1,652.0	364.5	0.0	2,016.5	2,016.5	-19.6	0.0	1,996.9	1,996.9	-49.5	0.0	1,947.4	33
34.3	0.0	0.0	34.3	34.3	0.0	0.0	34.3	34.3	0.4	0.0	34.7	34
0.0	0.0	0.0	0.0	0.0	0.0	0.0	0.0	0.0	0.0	0.0	0.0	35
n.a.	n.a.	n.a.	n.a.	n.a.	n.a.	n.a.	n.a.	n.a.	n.a.	n.a.	n.a.	36
n.a.	n.a.	n.a.	n.a.	n.a.	n.a.	n.a.	n.a.	n.a.	n.a.	n.a.	n.a.	37
0.0	0.0	0.0	0.0	0.0	0.0	0.0	0.0	0.0	0.0	0.0	0.0	38
n.a.	n.a.	n.a.	n.a.	n.a.	n.a.	n.a.	n.a.	n.a.	n.a.	n.a.	n.a.	39
22,228.8	833.5	-3.7	23,058.5	23,058.5	102.4	43.5	23,204.5	23,204.5	698.9	-19.5	23,884.0	40
0.0	0.0	0.0	0.0	0.0	0.0	0.0	0.0	0.0	0.0	0.0	0.0	41
n.a.	n.a.	n.a.	n.a.	n.a.	n.a.	n.a.	n.a.	n.a.	n.a.	n.a.	n.a.	42
n.a.	n.a.	n.a.	n.a.	n.a.	n.a.	n.a.	n.a.	n.a.	n.a.	n.a.	n.a.	43
0.0	0.0	0.0	0.0	0.0	0.0	0.0	0.0	0.0	0.0	0.0	0.0	44
0.0	0.0	0.0	0.0	0.0	0.0	0.0	0.0	0.0	0.0	0.0	0.0	45
0.0	0.0	0.0	0.0	0.0	0.0	0.0	0.0	0.0	0.0	0.0	0.0	46
14,218.3	-514.4	0.0	13,704.0	13,704.0	67.9	0.0	13,771.9	13,771.9	94.1	0.0	13,866.0	47
2,409.1	-456.0	0.0	1,953.0	1,953.0	-73.2	0.0	1,879.9	1,879.9	-8.3	0.0	1,871.6	48
11,809.2	-58.3	0.0	11,750.9	11,750.9	141.1	0.0	11,892.0	11,892.0	102.4	0.0	11,994.4	49
1,168.2	18.4	-3.7	1,182.9	1,182.9	-13.3	43.5	1,213.1	1,213.1	21.9	-19.5	1,215.5	50
0.0	0.0	0.0	0.0	0.0	0.0	0.0	0.0	0.0	0.0	0.0	0.0	51
1,168.2	18.4	-3.7	1,182.9	1,182.9	-13.3	43.5	1,213.1	1,213.1	21.9	-19.5	1,215.5	52
6,842.3	1,329.4	0.0	8,171.7	8,171.7	47.8	0.0	8,219.5	8,219.5	583.0	0.0	8,802.5	53
190.6	75.2	0.0	265.8	265.8	25.9	0.0	291.7	291.7	388.3	0.0	680.0	54
6,651.7	1,254.2	0.0	7,905.9	7,905.9	21.9	0.0	7,927.8	7,927.8	194.7	0.0	8,122.5	55
1,467.9	409.8	0.0	1,877.8	1,877.8	303.4	0.0	2,181.2	2,181.2	657.2	0.0	2,838.4	56
190.6	75.2	0.0	265.8	265.8	25.9	0.0	291.7	291.7	388.3	0.0	680.0	57
1,277.4	334.6	0.0	1,611.9	1,611.9	277.5	0.0	1,889.4	1,889.4	268.9	0.0	2,158.3	58
5,374.3	919.6	0.0	6,293.9	6,293.9	-255.6	0.0	6,038.3	6,038.3	-74.2	0.0	5,964.1	59
n.a.	n.a.	n.a.	n.a.	n.a.	n.a.	n.a.	n.a.	n.a.	n.a.	n.a.	n.a.	60
5,374.3	919.6	0.0	6,293.9	6,293.9	-255.6	0.0	6,038.3	6,038.3	-74.2	0.0	5,964.1	61

Línea núm.	Partida	Componentes normalizados de la Posición de inversión internacional (MBP6) (En millones de balboas) 2024 (E) Primer trimestre: Posición al inicio	Transac-ciones	Otras varia-ciones	Posición al final
	Activos: (Continuación)				
	3. Derivados financieros (distintos de reservas) y opciones de compra de acciones por parte de empleados (AF7F)	218.0	41.1	0.0	259.1
62	3.1 Banco central	n.a.	n.a.	n.a.	n.a.
63	3.1.9 Autoridades monetarias (según corresponda)	0.0	0.0	0.0	0.0
64	3.2 Sociedades captadoras de depósitos, excepto el banco central	217.5	39.6	0.0	257.1
65	2.3 Gobierno general	0.5	1.5	0.0	2.0
66	3.4 Otros sectores	0.0	0.0	0.0	0.0
67	3.4.1 Otras sociedades financieras	n.a.	n.a.	n.a.	n.a.
68	3.4.2 Sociedades no financieras, hogares e ISFLSH	0.0	0.0	0.0	0.0
69	3.0.1 Derivados financieros (distintos de reservas) (AF71F)	0.0	0.0	0.0	0.0
70	3.0.1.1 Opciones (AF711F)	n.a.	n.a.	n.a.	n.a.
71	3.0.1.2 Contratos a término (o a plazo) (AF712F)	n.a.	n.a.	n.a.	n.a.
72	3.0.2 Opciones de compra de acciones por parte de empleados (AF72F)	n.a.	n.a.	n.a.	n.a.
74	4. Otra inversión (AFO)	64,644.3	-1,993.6	0.0	62,650.7
75	4.1 Otras participaciones de capital (AF511O)	n.a.	n.a.	n.a.	n.a.
76	4.2 Moneda y depósitos (AF2O)	22,027.0	-3,027.8	0.0	18,999.2
77	4.2.1 Banco central	0.0	0.0	0.0	0.0
78	4.2.1.0.1 A corto plazo	n.a.	n.a.	n.a.	n.a.
79	4.2.1.0.2 A largo plazo	n.a.	n.a.	n.a.	n.a.
80	4.2.1.9 Autoridades monetarias (según corresponda)	0.0	0.0	0.0	0.0
81	4.2.1.9.1 A corto plazo	n.a.	n.a.	n.a.	n.a.
82	4.2.1.9.2 A largo plazo	n.a.	n.a.	n.a.	n.a.
83	4.2.2 Sociedades captadoras de depósitos, excepto el banco central	12,794.8	-2,663.3	0.0	10,131.5
84	4.2.2.1 A corto plazo	12,344.8	-2,638.9	0.0	9,705.8
85	4.2.2.2 A largo plazo	450.0	-24.3	0.0	425.7
86	De las cuales: 4.2.2.0.1 Posiciones interbancarias (AF211O)	n.a.	n.a.	n.a.	n.a.
87	4.2.3 Gobierno general	21.6	-0.6	0.0	21.0
88	4.2.3.1 A corto plazo	0.0	0.0	0.0	0.0
89	4.2.3.2 A largo plazo	21.6	-0.6	0.0	21.0
90	4.2.4 Otros sectores	9,210.6	-363.9	0.0	8,846.7
91	4.2.4.0.1 A corto plazo	9,210.6	-363.9	0.0	8,846.7
92	4.2.4.0.2 A largo plazo	0.0	0.0	0.0	0.0
93	4.2.4.1 Otras sociedades financieras	0.0	0.0	0.0	0.0
94	4.2.4.1.1 A corto plazo	n.a.	n.a.	n.a.	n.a.
95	4.2.4.1.2 A largo plazo	n.a.	n.a.	n.a.	n.a.
96	4.2.4.2 Sociedades no financieras, hogares e ISFLSH	9,210.6	-363.9	0.0	8,846.7
97	4.2.4.2.1 A corto plazo	9,210.6	-363.9	0.0	8,846.7
98	4.2.4.2.2 A largo plazo	0.0	0.0	0.0	0.0
99	4.3 Préstamos (AF4O)	29,518.8	1,084.4	0.0	30,603.2
100	4.3.1 Banco central	0.0	0.0	0.0	0.0
101	4.3.1.1 Crédito y préstamos del FMI (distintos de reservas)	n.a.	n.a.	n.a.	n.a.
102	4.3.1.2 A corto plazo	n.a.	n.a.	n.a.	n.a.
103	4.3.1.3 A largo plazo	n.a.	n.a.	n.a.	n.a.
104	4.3.1.9 Autoridades monetarias (según corresponda)	0.0	0.0	0.0	0.0
105	4.3.1.9.1 Crédito y préstamos del FMI (distintos de reservas)	n.a.	n.a.	n.a.	n.a.
106	4.3.1.9.2 A corto plazo	0.0	0.0	0.0	0.0
107	4.3.1.9.3 A largo plazo	0.0	0.0	0.0	0.0
108	4.3.2 Sociedades captadoras de depósitos, excepto el banco central	29,261.3	1,084.4	0.0	30,345.7
109	4.3.2.1 A corto plazo	29,261.3	1,084.4	0.0	30,345.7
110	4.3.2.2 A largo plazo	0.0	0.0	0.0	0.0
111	4.3.3 Gobierno general	257.5	0.0	0.0	257.5
112	4.3.3.1 Crédito y préstamos del FMI (distintos de reservas)	n.a.	n.a.	n.a.	n.a.
113	4.3.3.2 A corto plazo	0.0	0.0	0.0	0.0
114	4.3.3.3 A largo plazo	257.5	0.0	0.0	257.5
115	4.3.4 Otros sectores	0.0	0.0	0.0	0.0
116	4.3.4.0.1 A corto plazo	0.0	0.0	0.0	0.0
117	4.3.4.0.2 A largo plazo	0.0	0.0	0.0	0.0
118	4.3.4.1 Otras sociedades financieras	0.0	0.0	0.0	0.0
119	4.3.4.1.1 A corto plazo	n.a.	n.a.	n.a.	n.a.
120	4.3.4.1.2 A largo plazo	n.a.	n.a.	n.a.	n.a.
121	4.3.4.2 Sociedades no financieras, hogares e ISFLSH	0.0	0.0	0.0	0.0
122	4.3.4.2.1 A corto plazo	n.a.	n.a.	n.a.	n.a.
123	4.3.4.2.2 A largo plazo	n.a.	n.a.	n.a.	n.a.
124	4.4 Seguros, pensiones y mecanismos normalizados de garantía (AF6O)	0.0	0.0	0.0	0.0
125	4.4.1 Banco central	n.a.	n.a.	n.a.	n.a.
126	4.4.1.9 Autoridades monetarias (según corresponda)	n.a.	0.0	n.a.	n.a.
127	4.4.2 Sociedades captadoras de depósitos, excepto el banco central	n.a.	0.0	n.a.	n.a.
128	4.4.3 Gobierno general	n.a.	0.0	n.a.	n.a.
129	4.4.4 Otros sectores	0.0	0.0	0.0	0.0
130	4.4.4.1 Otras sociedades financieras	n.a.	0.0	n.a.	n.a.
131	4.4.4.2 Sociedades no financieras, hogares e ISFLSH	n.a.	0.0	n.a.	n.a.

Componentes normalizados de la Posición de inversión internacional (MBP6) (En millones de balboas)												Línea núm.
2024 (E)												
	Segundo trimestre				Tercer trimestre				Cuarto trimestre			
Posición al inicio	Transac-ciones	Otras varia-ciones	Posición al final	Posición al inicio	Transac-ciones	Otras varia-ciones	Posición al final	Posición al inicio	Transac-ciones	Otras varia-ciones	Posición al final	
259.1	-93.3	0.0	165.8	165.8	-43.9	0.0	121.9	121.9	-18.4	0.0	103.5	
n.a.	n.a.	n.a.	n.a.	n.a.	n.a.	n.a.	n.a.	n.a.	n.a.	n.a.	n.a.	62
0.0	0.0	0.0	0.0	0.0	0.0	0.0	0.0	0.0	0.0	0.0	0.0	63
257.1	-94.4	0.0	162.7	162.7	-41.1	0.0	121.6	121.6	-29.9	0.0	91.8	64
2.0	1.1	0.0	3.1	3.1	-2.8	0.0	0.3	0.3	11.5	0.0	11.8	65
0.0	0.0	0.0	0.0	0.0	0.0	0.0	0.0	0.0	0.0	0.0	0.0	66
n.a.	n.a.	n.a.	n.a.	n.a.	n.a.	n.a.	n.a.	n.a.	n.a.	n.a.	n.a.	67
0.0	0.0	0.0	0.0	0.0	0.0	0.0	0.0	0.0	0.0	0.0	0.0	68
0.0	0.0	0.0	0.0	0.0	0.0	0.0	0.0	0.0	0.0	0.0	0.0	69
n.a.	n.a.	n.a.	n.a.	n.a.	n.a.	n.a.	n.a.	n.a.	n.a.	n.a.	n.a.	70
n.a.	n.a.	n.a.	n.a.	n.a.	n.a.	n.a.	n.a.	n.a.	n.a.	n.a.	n.a.	71
n.a.	n.a.	n.a.	n.a.	n.a.	n.a.	n.a.	n.a.	n.a.	n.a.	n.a.	n.a.	72
62,650.7	2,019.2	0.0	64,669.9	64,669.9	1,779.4	0.0	66,449.3	66,449.3	2,487.3	0.0	68,936.6	74
n.a.	n.a.	n.a.	n.a.	n.a.	n.a.	n.a.	n.a.	n.a.	n.a.	n.a.	n.a.	75
18,999.2	476.6	0.0	19,475.8	19,475.8	64.9	0.0	19,540.7	19,540.7	1,417.6	0.0	20,958.2	76
0.0	0.0	0.0	0.0	0.0	0.0	0.0	0.0	0.0	0.0	0.0	0.0	77
n.a.	n.a.	n.a.	n.a.	n.a.	n.a.	n.a.	n.a.	n.a.	n.a.	n.a.	n.a.	78
n.a.	n.a.	n.a.	n.a.	n.a.	n.a.	n.a.	n.a.	n.a.	n.a.	n.a.	n.a.	79
0.0	0.0	0.0	0.0	0.0	0.0	0.0	0.0	0.0	0.0	0.0	0.0	80
n.a.	n.a.	n.a.	n.a.	n.a.	n.a.	n.a.	n.a.	n.a.	n.a.	n.a.	n.a.	81
n.a.	n.a.	n.a.	n.a.	n.a.	n.a.	n.a.	n.a.	n.a.	n.a.	n.a.	n.a.	82
10,131.5	254.7	0.0	10,386.2	10,386.2	189.1	0.0	10,575.3	10,575.3	1,013.1	0.0	11,588.4	83
9,705.8	279.9	0.0	9,985.7	9,985.7	209.0	0.0	10,194.7	10,194.7	1,047.3	0.0	11,241.9	84
425.7	-25.2	0.0	400.5	400.5	-19.9	0.0	380.6	380.6	-34.1	0.0	346.5	85
n.a.	n.a.	n.a.	n.a.	n.a.	n.a.	n.a.	n.a.	n.a.	n.a.	n.a.	n.a.	86
21.0	-12.5	0.0	8.5	8.5	2.2	0.0	10.8	10.8	-1.4	0.0	9.3	87
0.0	0.0	0.0	0.0	0.0	0.0	0.0	0.0	0.0	0.0	0.0	0.0	88
21.0	-12.5	0.0	8.5	8.5	2.2	0.0	10.8	10.8	-1.4	0.0	9.3	89
8,846.7	234.3	0.0	9,081.0	9,081.0	-126.4	0.0	8,954.6	8,954.6	405.8	0.0	9,360.4	90
8,846.7	234.3	0.0	9,081.0	9,081.0	-126.4	0.0	8,954.6	8,954.6	405.8	0.0	9,360.4	91
0.0	0.0	0.0	0.0	0.0	0.0	0.0	0.0	0.0	0.0	0.0	0.0	92
0.0	0.0	0.0	0.0	0.0	0.0	0.0	0.0	0.0	0.0	0.0	0.0	93
n.a.	n.a.	n.a.	n.a.	n.a.	n.a.	n.a.	n.a.	n.a.	n.a.	n.a.	n.a.	94
n.a.	n.a.	n.a.	n.a.	n.a.	n.a.	n.a.	n.a.	n.a.	n.a.	n.a.	n.a.	95
8,846.7	234.3	0.0	9,081.0	9,081.0	-126.4	0.0	8,954.6	8,954.6	405.8	0.0	9,360.4	96
8,846.7	234.3	0.0	9,081.0	9,081.0	-126.4	0.0	8,954.6	8,954.6	405.8	0.0	9,360.4	97
0.0	0.0	0.0	0.0	0.0	0.0	0.0	0.0	0.0	0.0	0.0	0.0	98
30,603.2	1,123.1	0.0	31,726.3	31,726.3	1,520.2	0.0	33,246.5	33,246.5	1,271.2	0.0	34,517.8	99
0.0	0.0	0.0	0.0	0.0	0.0	0.0	0.0	0.0	0.0	0.0	0.0	100
n.a.	n.a.	n.a.	n.a.	n.a.	n.a.	n.a.	n.a.	n.a.	n.a.	n.a.	n.a.	101
n.a.	n.a.	n.a.	n.a.	n.a.	n.a.	n.a.	n.a.	n.a.	n.a.	n.a.	n.a.	102
n.a.	n.a.	n.a.	n.a.	n.a.	n.a.	n.a.	n.a.	n.a.	n.a.	n.a.	n.a.	103
0.0	0.0	0.0	0.0	0.0	0.0	0.0	0.0	0.0	0.0	0.0	0.0	104
n.a.	n.a.	n.a.	n.a.	n.a.	n.a.	n.a.	n.a.	n.a.	n.a.	n.a.	n.a.	105
0.0	0.0	0.0	0.0	0.0	0.0	0.0	0.0	0.0	0.0	0.0	0.0	106
0.0	0.0	0.0	0.0	0.0	0.0	0.0	0.0	0.0	0.0	0.0	0.0	107
30,345.7	1,123.1	0.0	31,468.8	31,468.8	1,520.2	0.0	32,989.0	32,989.0	1,271.2	0.0	34,260.3	108
30,345.7	1,123.1	0.0	31,468.8	31,468.8	1,520.2	0.0	32,989.0	32,989.0	1,271.2	0.0	34,260.3	109
0.0	0.0	0.0	0.0	0.0	0.0	0.0	0.0	0.0	0.0	0.0	0.0	110
257.5	0.0	0.0	257.5	257.5	0.0	0.0	257.5	257.5	0.0	0.0	257.5	111
n.a.	n.a.	n.a.	n.a.	n.a.	n.a.	n.a.	n.a.	n.a.	n.a.	n.a.	n.a.	112
0.0	0.0	0.0	0.0	0.0	0.0	0.0	0.0	0.0	0.0	0.0	0.0	113
257.5	0.0	0.0	257.5	257.5	0.0	0.0	257.5	257.5	0.0	0.0	257.5	114
0.0	0.0	0.0	0.0	0.0	0.0	0.0	0.0	0.0	0.0	0.0	0.0	115
0.0	0.0	0.0	0.0	0.0	0.0	0.0	0.0	0.0	0.0	0.0	0.0	116
0.0	0.0	0.0	0.0	0.0	0.0	0.0	0.0	0.0	0.0	0.0	0.0	117
0.0	0.0	0.0	0.0	0.0	0.0	0.0	0.0	0.0	0.0	0.0	0.0	118
n.a.	n.a.	n.a.	n.a.	n.a.	n.a.	n.a.	n.a.	n.a.	n.a.	n.a.	n.a.	119
n.a.	n.a.	n.a.	n.a.	n.a.	n.a.	n.a.	n.a.	n.a.	n.a.	n.a.	n.a.	120
0.0	0.0	0.0	0.0	0.0	0.0	0.0	0.0	0.0	0.0	0.0	0.0	121
n.a.	n.a.	n.a.	n.a.	n.a.	n.a.	n.a.	n.a.	n.a.	n.a.	n.a.	n.a.	122
n.a.	n.a.	n.a.	n.a.	n.a.	n.a.	n.a.	n.a.	n.a.	n.a.	n.a.	n.a.	123
0.0	0.0	0.0	0.0	0.0	0.0	0.0	0.0	0.0	0.0	0.0	0.0	124
n.a.	n.a.	n.a.	n.a.	n.a.	n.a.	n.a.	n.a.	n.a.	n.a.	n.a.	n.a.	125
n.a.	0.0	n.a.	n.a.	n.a.	0.0	n.a.	n.a.	n.a.	0.0	n.a.	n.a.	126
n.a.	0.0	n.a.	n.a.	n.a.	0.0	n.a.	n.a.	n.a.	0.0	n.a.	n.a.	127
n.a.	0.0	n.a.	n.a.	n.a.	0.0	n.a.	n.a.	n.a.	0.0	n.a.	n.a.	128
0.0	0.0	0.0	0.0	0.0	0.0	0.0	0.0	0.0	0.0	0.0	0.0	129
n.a.	0.0	n.a.	n.a.	n.a.	0.0	n.a.	n.a.	n.a.	0.0	n.a.	n.a.	130
n.a.	0.0	n.a.	n.a.	n.a.	0.0	n.a.	n.a.	n.a.	0.0	n.a.	n.a.	131

Línea núm.	Partida	Componentes normalizados de la Posición de inversión internacional (MBP6) (En millones de balboas) 2024 (E) Primer trimestre: Posición al inicio	Transac-ciones	Otras varia-ciones	Posición al final
	Activos: (Continuación)				
132	4.4.0.1 Reservas técnicas de seguros no de vida (AF61O)	n.a.	n.a.	n.a.	n.a.
133	4.4.0.2 Seguros de vida y derechos a rentas vitalicias (AF62O)	n.a.	n.a.	n.a.	n.a.
134	4.4.0.3 Derechos a prestaciones jubilatorias (AF63O)	n.a.	n.a.	n.a.	n.a.
135	4.4.0.4 Derechos de fondos de pensiones sobre activos de sus patrocinadores (AF64O)	n.a.	n.a.	n.a.	n.a.
136	4.4.0.5 Derechos de prestaciones no jubilatorias (AF65O)	n.a.	n.a.	n.a.	n.a.
137	4.4.0.6 Provisiones para las peticiones de fondos en virtud de garantías normalizadas (AF66O)	n.a.	n.a.	n.a.	n.a.
138	4.5 Créditos y anticipos comerciales (AF81O)	10,643.5	-70.7	0.0	10,572.8
139	4.5.1 Banco central	0.0	0.0	0.0	0.0
140	4.5.1.1 A corto plazo	n.a.	n.a.	n.a.	n.a.
141	4.5.1.2 A largo plazo	n.a.	n.a.	n.a.	n.a.
142	4.5.1.9 Autoridades monetarias (según corresponda)	0.0	0.0	0.0	0.0
143	4.5.1.9.1 A corto plazo	n.a.	n.a.	n.a.	n.a.
144	4.5.1.9.2 A largo plazo	n.a.	n.a.	n.a.	n.a.
145	4.5.2 Sociedades captadoras de depósitos, excepto el banco central	0.0	0.0	0.0	0.0
146	4.5.2.1 A corto plazo	n.a.	n.a.	n.a.	n.a.
147	4.5.2.2 A largo plazo	n.a.	n.a.	n.a.	n.a.
148	4.5.3 Gobierno general	0.0	0.0	0.0	0.0
149	4.5.3.1 A corto plazo	n.a.	n.a.	n.a.	n.a.
150	4.5.3.2 A largo plazo	n.a.	n.a.	n.a.	n.a.
151	4.5.4 Otros sectores	10,643.5	-70.7	0.0	10,572.8
152	4.5.4.0.1 A corto plazo	7,641.2	-86.7	0.0	7,554.6
153	4.5.4.0.2 A largo plazo	3,002.3	15.9	0.0	3,018.2
154	4.5.4.1 Otras sociedades financieras	0.0	0.0	0.0	0.0
155	4.5.4.1.1 A corto plazo	n.a.	n.a.	n.a.	n.a.
156	4.5.4.1.2 A largo plazo	n.a.	n.a.	n.a.	n.a.
157	4.5.4.2 Sociedades no financieras, hogares e ISFLSH	10,643.5	-70.7	0.0	10,572.8
158	4.5.4.2.1 A corto plazo	7,641.2	-86.7	0.0	7,554.6
159	4.5.4.2.2 A largo plazo	3,002.3	15.9	0.0	3,018.2
160	4.6 Otras cuentas por cobrar - otros (AF89O)	2,455.0	20.5	0.0	2,475.5
161	4.6.1 Banco central	0.0	0.0	0.0	0.0
162	4.6.1.1 A corto plazo	0.0	n.a.	n.a.	0.0
163	4.6.1.2 A largo plazo	n.a.	n.a.	n.a.	n.a.
164	4.6.1.9 Autoridades monetarias (según corresponda)	0.0	0.0	0.0	0.0
165	4.6.1.9.1 A corto plazo	0.0	0.0	0.0	0.0
166	4.6.1.9.2 A largo plazo	n.a.	n.a.	n.a.	n.a.
167	4.6.2 Sociedades captadoras de depósitos, excepto el banco central	541.2	95.6	0.0	636.9
168	4.6.2.1 A corto plazo	541.2	95.6	0.0	636.9
169	4.6.2.2 A largo plazo	n.a.	n.a.	n.a.	n.a.
170	4.6.3 Gobierno general	93.6	-1.5	0.0	92.1
171	4.6.3.1 A corto plazo	19.8	-1.5	0.0	18.3
172	4.6.3.2 A largo plazo	73.8	0.0	0.0	73.8
173	4.6.4 Otros sectores	1,820.2	-73.7	0.0	1,746.5
174	4.6.4.0.1 A corto plazo	1,820.2	-73.7	0.0	1,746.5
175	4.6.4.0.2 A largo plazo	0.0	0.0	0.0	0.0
176	4.6.4.1 Otras sociedades financieras	0.0	0.0	0.0	0.0
177	4.6.4.1.1 A corto plazo	n.a.	n.a.	n.a.	n.a.
178	4.6.4.1.2 A largo plazo	n.a.	n.a.	n.a.	n.a.
179	4.6.4.2 Sociedades no financieras, hogares e ISFLSH	1,820.2	-73.7	0.0	1,746.5
180	4.6.4.2.1 A corto plazo	1,820.2	-73.7	0.0	1,746.5
181	4.6.4.2.2 A largo plazo	n.a.	n.a.	n.a.	n.a.
182	5. Activos de reserva (AFR)	6,756.7	1,202.5	-8.1	7,951.2
183	5.1 Oro monetario (AF11)	0.0	0.0	0.0	0.0
184	5.1.1 Oro en lingotes	n.a.	n.a.	n.a.	n.a.
185	5.1.2 Cuentas de oro no asignadas	n.a.	n.a.	n.a.	n.a.
186	De las cuales: 5.1.0.1 Oro monetario en swap con garantía en efectivo	n.a.	n.a.	n.a.	n.a.
187	5.2 Derechos especiales de giro (AF12)	540.0	-6.5	-7.1	526.4
188	5.3 Posición de reserva en el FMI	73.0	0.0	-1.0	72.0
189	5.4. Otros activos de reserva	6,143.7	1,209.0	0.0	7,352.7
190	5.4.1 Moneda y depósitos	3,717.8	497.9	0.0	4,215.8
191	5.4.1.1 Derechos sobre activos de las autoridades monetarias	n.a.	n.a.	n.a.	n.a.
192	5.4.1.2 Derechos sobre activos de otras entidades	3,717.8	497.9	0.0	4,215.8
193	5.4.2 Títulos-valores	2,425.9	711.1	0.0	3,137.0
194	5.4.2.1 Títulos de deuda (AF3R)	2,425.9	711.1	0.0	3,137.0
195	5.4.2.1.1 A corto plazo (AF31R)	n.a.	n.a.	n.a.	n.a.
196	5.4.2.1.2 A largo plazo (AF32R)	2,425.9	711.1	0.0	3,137.0
197	5.4.2.2 Participaciones de capital y participaciones en fondos de inversión (AF5R)	0.0	0.0	0.0	0.0
198	De las cuales: 5.4.2.0.1 Títulos-valores en repos con garantía en efectivo	n.a.	n.a.	n.a.	n.a.
199	5.4.3 Derivados financieros (AF7R)	0.0	0.0	0.0	0.0
200	5.4.4 Otros derechos sobre activos	0.0	0.0	0.0	0.0

Componentes normalizados de la Posición de inversión internacional (MBP6) (En millones de balboas)												Línea núm.
2024 (E)												
	Segundo trimestre				Tercer trimestre				Cuarto trimestre			
Posición al inicio	Transac-ciones	Otras varia-ciones	Posición al final	Posición al inicio	Transac-ciones	Otras varia-ciones	Posición al final	Posición al inicio	Transac-ciones	Otras varia-ciones	Posición al final	
n.a.	n.a.	n.a.	n.a.	n.a.	n.a.	n.a.	n.a.	n.a.	n.a.	n.a.	n.a.	132
n.a.	n.a.	n.a.	n.a.	n.a.	n.a.	n.a.	n.a.	n.a.	n.a.	n.a.	n.a.	133
n.a.	n.a.	n.a.	n.a.	n.a.	n.a.	n.a.	n.a.	n.a.	n.a.	n.a.	n.a.	134
n.a.	n.a.	n.a.	n.a.	n.a.	n.a.	n.a.	n.a.	n.a.	n.a.	n.a.	n.a.	135
n.a.	n.a.	n.a.	n.a.	n.a.	n.a.	n.a.	n.a.	n.a.	n.a.	n.a.	n.a.	136
n.a.	n.a.	n.a.	n.a.	n.a.	n.a.	n.a.	n.a.	n.a.	n.a.	n.a.	n.a.	137
10,572.8	371.6	0.0	10,944.4	10,944.4	195.3	0.0	11,139.7	11,139.7	-75.0	0.0	11,064.7	138
0.0	0.0	0.0	0.0	0.0	0.0	0.0	0.0	0.0	0.0	0.0	0.0	139
n.a.	n.a.	n.a.	n.a.	n.a.	n.a.	n.a.	n.a.	n.a.	n.a.	n.a.	n.a.	140
n.a.	n.a.	n.a.	n.a.	n.a.	n.a.	n.a.	n.a.	n.a.	n.a.	n.a.	n.a.	141
0.0	0.0	0.0	0.0	0.0	0.0	0.0	0.0	0.0	0.0	0.0	0.0	142
n.a.	n.a.	n.a.	n.a.	n.a.	n.a.	n.a.	n.a.	n.a.	n.a.	n.a.	n.a.	143
n.a.	n.a.	n.a.	n.a.	n.a.	n.a.	n.a.	n.a.	n.a.	n.a.	n.a.	n.a.	144
0.0	0.0	0.0	0.0	0.0	0.0	0.0	0.0	0.0	0.0	0.0	0.0	145
n.a.	n.a.	n.a.	n.a.	n.a.	n.a.	n.a.	n.a.	n.a.	n.a.	n.a.	n.a.	146
n.a.	n.a.	n.a.	n.a.	n.a.	n.a.	n.a.	n.a.	n.a.	n.a.	n.a.	n.a.	147
0.0	0.0	0.0	0.0	0.0	0.0	0.0	0.0	0.0	0.0	0.0	0.0	148
n.a.	n.a.	n.a.	n.a.	n.a.	n.a.	n.a.	n.a.	n.a.	n.a.	n.a.	n.a.	149
n.a.	n.a.	n.a.	n.a.	n.a.	n.a.	n.a.	n.a.	n.a.	n.a.	n.a.	n.a.	150
10,572.8	371.6	0.0	10,944.4	10,944.4	195.3	0.0	11,139.7	11,139.7	-75.0	0.0	11,064.7	151
7,554.6	278.6	0.0	7,833.2	7,833.2	161.7	0.0	7,994.9	7,994.9	-55.2	0.0	7,939.7	152
3,018.2	93.0	0.0	3,111.2	3,111.2	33.6	0.0	3,144.8	3,144.8	-19.8	0.0	3,125.0	153
0.0	0.0	0.0	0.0	0.0	0.0	0.0	0.0	0.0	0.0	0.0	0.0	154
n.a.	n.a.	n.a.	n.a.	n.a.	n.a.	n.a.	n.a.	n.a.	n.a.	n.a.	n.a.	155
n.a.	n.a.	n.a.	n.a.	n.a.	n.a.	n.a.	n.a.	n.a.	n.a.	n.a.	n.a.	156
10,572.8	371.6	0.0	10,944.4	10,944.4	195.3	0.0	11,139.7	11,139.7	-75.0	0.0	11,064.7	157
7,554.6	278.6	0.0	7,833.2	7,833.2	161.7	0.0	7,994.9	7,994.9	-55.2	0.0	7,939.7	158
3,018.2	93.0	0.0	3,111.2	3,111.2	33.6	0.0	3,144.8	3,144.8	-19.8	0.0	3,125.0	159
2,475.5	47.9	0.0	2,523.4	2,523.4	-1.0	0.0	2,522.4	2,522.4	-126.5	0.0	2,395.9	160
0.0	0.0	0.0	0.0	0.0	0.0	0.0	0.0	0.0	0.0	0.0	0.0	161
0.0	n.a.	n.a.	0.0	0.0	n.a.	n.a.	0.0	0.0	n.a.	n.a.	0.0	162
n.a.	n.a.	n.a.	n.a.	n.a.	n.a.	n.a.	n.a.	n.a.	n.a.	n.a.	n.a.	163
0.0	0.0	0.0	0.0	0.0	0.0	0.0	0.0	0.0	0.0	0.0	0.0	164
0.0	0.0	0.0	0.0	0.0	0.0	0.0	0.0	0.0	0.0	0.0	0.0	165
n.a.	n.a.	n.a.	n.a.	n.a.	n.a.	n.a.	n.a.	n.a.	n.a.	n.a.	n.a.	166
636.9	14.5	0.0	651.4	651.4	-11.5	0.0	639.9	639.9	-102.8	0.0	537.0	167
636.9	14.5	0.0	651.4	651.4	-11.5	0.0	639.9	639.9	-102.8	0.0	537.0	168
n.a.	n.a.	n.a.	n.a.	n.a.	n.a.	n.a.	n.a.	n.a.	n.a.	n.a.	n.a.	169
92.1	28.6	0.0	120.7	120.7	5.2	0.0	125.9	125.9	-29.3	0.0	96.6	170
18.3	28.6	0.0	46.9	46.9	5.2	0.0	52.1	52.1	-29.3	0.0	22.8	171
73.8	0.0	0.0	73.8	73.8	0.0	0.0	73.8	73.8	0.0	0.0	73.8	172
1,746.5	4.8	0.0	1,751.3	1,751.3	5.3	0.0	1,756.6	1,756.6	5.6	0.0	1,762.3	173
1,746.5	4.8	0.0	1,751.3	1,751.3	5.3	0.0	1,756.6	1,756.6	5.6	0.0	1,762.3	174
0.0	0.0	0.0	0.0	0.0	0.0	0.0	0.0	0.0	0.0	0.0	0.0	175
0.0	0.0	0.0	0.0	0.0	0.0	0.0	0.0	0.0	0.0	0.0	0.0	176
n.a.	n.a.	n.a.	n.a.	n.a.	n.a.	n.a.	n.a.	n.a.	n.a.	n.a.	n.a.	177
n.a.	n.a.	n.a.	n.a.	n.a.	n.a.	n.a.	n.a.	n.a.	n.a.	n.a.	n.a.	178
1,746.5	4.8	0.0	1,751.3	1,751.3	5.3	0.0	1,756.6	1,756.6	5.6	0.0	1,762.3	179
1,746.5	4.8	0.0	1,751.3	1,751.3	5.3	0.0	1,756.6	1,756.6	5.6	0.0	1,762.3	180
n.a.	n.a.	n.a.	n.a.	n.a.	n.a.	n.a.	n.a.	n.a.	n.a.	n.a.	n.a.	181
7,951.2	-2,508.0	-3.9	5,439.2	5,439.2	-7.9	18.4	5,449.7	5,449.7	1,429.0	-23.2	6,855.5	182
0.0	0.0	0.0	0.0	0.0	0.0	0.0	0.0	0.0	0.0	0.0	0.0	183
n.a.	n.a.	n.a.	n.a.	n.a.	n.a.	n.a.	n.a.	n.a.	n.a.	n.a.	n.a.	184
n.a.	n.a.	n.a.	n.a.	n.a.	n.a.	n.a.	n.a.	n.a.	n.a.	n.a.	n.a.	185
n.a.	n.a.	n.a.	n.a.	n.a.	n.a.	n.a.	n.a.	n.a.	n.a.	n.a.	n.a.	186
526.4	-5.5	-3.5	517.4	517.4	-5.0	16.1	528.5	528.5	-3.8	-20.4	504.4	187
72.0	0.0	-0.5	71.6	71.6	0.0	2.2	73.8	73.8	0.0	-2.8	71.0	188
7,352.7	-2,502.5	0.0	4,850.3	4,850.3	-2.9	0.0	4,847.3	4,847.3	1,432.8	0.0	6,280.1	189
4,215.8	-1,153.7	0.0	3,062.1	3,062.1	334.5	0.0	3,396.6	3,396.6	616.6	0.0	4,013.2	190
n.a.	n.a.	n.a.	n.a.	n.a.	n.a.	n.a.	n.a.	n.a.	n.a.	n.a.	n.a.	191
4,215.8	-1,153.7	0.0	3,062.1	3,062.1	334.5	0.0	3,396.6	3,396.6	616.6	0.0	4,013.2	192
3,137.0	-1,348.8	0.0	1,788.2	1,788.2	-337.4	0.0	1,450.8	1,450.8	816.1	0.0	2,266.9	193
3,137.0	-1,348.8	0.0	1,788.2	1,788.2	-337.4	0.0	1,450.8	1,450.8	816.1	0.0	2,266.9	194
n.a.	n.a.	n.a.	n.a.	n.a.	n.a.	n.a.	n.a.	n.a.	n.a.	n.a.	n.a.	195
3,137.0	-1,348.8	0.0	1,788.2	1,788.2	-337.4	0.0	1,450.8	1,450.8	816.1	0.0	2,266.9	196
0.0	0.0	0.0	0.0	0.0	0.0	0.0	0.0	0.0	0.0	0.0	0.0	197
n.a.	n.a.	n.a.	n.a.	n.a.	n.a.	n.a.	n.a.	n.a.	n.a.	n.a.	n.a.	198
0.0	0.0	0.0	0.0	0.0	0.0	0.0	0.0	0.0	0.0	0.0	0.0	199
0.0	0.0	0.0	0.0	0.0	0.0	0.0	0.0	0.0	0.0	0.0	0.0	200

Línea núm.	Partida	Componentes normalizados de la Posición de inversión internacional (MBP6) (En millones de balboas) 2024 (E) Primer trimestre: Posición al inicio	Transac-ciones	Otras varia-ciones	Posición al final
201	Pasivos	**178,622.5**	**3,702.9**	**-490.5**	**181,834.8**
202	1. Inversión directa (AFD)	67,646.5	1,215.3	0.0	68,861.8
203	1.1 Participaciones de capital y participaciones en fondos de inversión (AF5D)	41,950.3	513.1	0.0	42,463.4
204	1.1.1 Inversionista directo en empresas de inversión directa	41,950.3	513.1	0.0	42,463.4
205	1.1.2 Empresas de inversión directa en inversionista directo (inversión en sentido contrario)	0.0	0.0	0.0	0.0
206	1.1.3 Entre empresas emparentadas	0.0	0.0	0.0	0.0
207	1.1.3.1 Si la casa matriz que ejerce el control es residente	n.a.	n.a.	n.a.	n.a.
208	1.1.3.2 Si la casa matriz que ejerce el control es no residente	n.a.	n.a.	n.a.	n.a.
209	1.1.3.3 Si se desconoce la casa matriz que ejerce el control final	n.a.	n.a.	n.a.	n.a.
210	De las cuales: 1.1.0.1 Participaciones/unidades de fondos de inversión (AF52D)	n.a.	n.a.	n.a.	n.a.
211	De las cuales: 1.1.0.1.1 Participaciones/unidades de fondos del mercado monetario (AF521D)	n.a.	n.a.	n.a.	n.a.
212	1.2 Instrumentos de deuda	25,696.2	702.2	0.0	26,398.4
213	1.2.1 Inversionista directo en empresas de inversión directa	25,696.2	702.2	0.0	26,398.4
214	1.2.2 Empresas de inversión directa en inversionista directo (inversión en sentido contrario)	0.0	0.0	0.0	0.0
215	1.2.3 Entre empresas emparentadas	0.0	0.0	0.0	0.0
216	1.2.3.1 Si la casa matriz que ejerce el control es residente	n.a.	n.a.	n.a.	n.a.
217	1.2.3.2 Si la casa matriz que ejerce el control es no residente	n.a.	n.a.	n.a.	n.a.
218	1.2.3.3 Si se desconoce la casa matriz que ejerce el control final	n.a.	n.a.	n.a.	n.a.
219	De las cuales: 1.2.0.1 Títulos de deuda (AF3D)	0.0	0.0	0.0	0.0
220	1.2.0.1.1 Inversionista directo en empresas de inversión directa	n.a.	n.a.	n.a.	n.a.
221	1.2.0.1.2 Empresas de inversión directa en inversionista directo (inversión en sentido contrario)	n.a.	n.a.	n.a.	n.a.
222	1.2.0.1.3 Entre empresas emparentadas	0.0	0.0	0.0	0.0
223	1.2.0.1.3.1 Si la casa matriz que ejerce el control es residente	n.a.	n.a.	n.a.	n.a.
224	1.2.0.1.3.2 Si la casa matriz que ejerce el control es no residente	n.a.	n.a.	n.a.	n.a.
225	1.2.0.1.3.3 Si se desconoce la casa matriz que ejerce el control final	n.a.	n.a.	n.a.	n.a.
226	2. Inversión de cartera (AFP)	35,847.7	3,503.7	-449.9	38,901.5
227	2.1 Participaciones de capital y participaciones en fondos de inversión (AF5P)	0.0	0.0	0.0	0.0
228	2.1.1 Banco central	n.a.	n.a.	n.a.	n.a.
229	2.1.1.9 Autoridades monetarias (según corresponda)	n.a.	n.a.	n.a.	n.a.
230	2.1.2 Sociedades captadoras de depósitos, excepto el banco central	0.0	0.0	0.0	0.0
231	2.1.3 Gobierno general	n.a.	n.a.	n.a.	n.a.
232	2.1.4 Otros sectores	0.0	0.0	0.0	0.0
233	2.1.4.1 Otras sociedades financieras	0.0	0.0	0.0	0.0
234	2.1.4.2 Sociedades no financieras, hogares e ISFLSH	n.a.	n.a.	n.a.	n.a.
235	2.1.0.1 Participaciones de capital distintas de participaciones/unidades de fondos de inversión (AF51P)	0.0	0.0	0.0	0.0
236	2.1.0.1.1 Inscritas en Bolsa (AF511P)	n.a.	n.a.	n.a.	n.a.
237	2.1.0.1.2 No inscritas en Bolsa (AF512P)	n.a.	n.a.	n.a.	n.a.
238	2.1.0.2 Participaciones/unidades de fondos de inversión (AF52P)	0.0	0.0	0.0	0.0
239	De las cuales: 2.1.0.2.1 Participaciones/unidades de fondos del mercado monetario (AF521P)	n.a.	n.a.	n.a.	n.a.
240	2.2 Títulos de deuda (AF3P)	35,847.7	3,503.7	-449.9	38,901.5
241	2.2.1 Banco central	1,008.7	-7.8	0.0	1,000.8
242	2.2.1.1 A corto plazo	0.0	0.0	n.a.	0.0
243	2.2.1.2 A largo plazo	1,008.7	-7.8	n.a.	1,000.8
244	2.2.1.9 Autoridades monetarias (según corresponda)	1,008.7	-7.8	0.0	1,000.8
245	2.2.1.9.1 A corto plazo	0.0	0.0	0.0	0.0
246	2.2.1.9.2 A largo plazo	1,008.7	-7.8	0.0	1,000.8
247	2.2.2 Sociedades captadoras de depósitos, excepto el banco central	4,797.1	418.3	0.0	5,215.5
248	2.2.2.1 A corto plazo	1,021.8	198.1	0.0	1,219.9
249	2.2.2.2 A largo plazo	3,775.3	220.2	0.0	3,995.5
250	2.2.3 Gobierno general	26,521.1	3,100.0	-449.9	29,171.2
251	2.2.3.1 A corto plazo	0.0	0.0	0.0	0.0
252	2.2.3.2 A largo plazo	26,521.1	3,100.0	-449.9	29,171.2
253	2.2.4 Otros sectores	3,520.8	-6.8	0.0	3,514.0
254	2.2.4.0.1 A corto plazo	0.0	0.0	0.0	0.0
255	2.2.4.0.2 A largo plazo	3,520.8	-6.8	0.0	3,514.0
256	2.2.4.1 Otras sociedades financieras	0.0	0.0	0.0	0.0
257	2.2.4.1.1 A corto plazo	0.0	0.0	0.0	0.0
258	2.2.4.1.2 A largo plazo	0.0	0.0	0.0	0.0
259	2.2.4.2 Sociedades no financieras, hogares e ISFLSH	3,520.8	-6.8	0.0	3,514.0
260	2.2.4.2.1 A corto plazo	n.a.	n.a.	n.a.	n.a.
261	2.2.4.2.2 A largo plazo	3,520.8	-6.8	n.a.	3,514.0
262	3. Derivados financieros (distintos de reservas) y opciones de compra de acciones por parte de empleados (AF7F)	86.5	-3.9	0.0	82.6
263	3.1 Banco central	n.a.	n.a.	n.a.	n.a.
264	3.1.9 Autoridades monetarias (según corresponda)	0.0	0.0	0.0	0.0
265	3.2 Sociedades captadoras de depósitos, excepto el banco central	79.3	3.0	0.0	82.3
266	3.3 Gobierno general	7.2	-6.5	0.0	0.7

Componentes normalizados de la Posición de inversión internacional (MBP6) (En millones de balboas)												Línea núm.
2024 (E)												
	Segundo trimestre				Tercer trimestre				Cuarto trimestre			
Posición al inicio	Transac-ciones	Otras varia-ciones	Posición al final	Posición al inicio	Transac-ciones	Otras varia-ciones	Posición al final	Posición al inicio	Transac-ciones	Otras varia-ciones	Posición al final	
181,834.8	**1,202.7**	**-78.7**	**182,958.8**	**182,958.8**	**2,426.0**	**-77.8**	**185,307.0**	**185,307.0**	**4,469.6**	**-126.3**	**189,650.2**	201
68,861.8	793.4	0.0	69,655.2	69,655.2	709.1	0.0	70,364.3	70,364.3	522.6	0.0	70,886.9	202
42,463.4	293.3	0.0	42,756.7	42,756.7	352.8	0.0	43,109.5	43,109.5	261.1	0.0	43,370.6	203
42,463.4	293.3	0.0	42,756.7	42,756.7	352.8	0.0	43,109.5	43,109.5	261.1	0.0	43,370.6	204
0.0	0.0	0.0	0.0	0.0	0.0	0.0	0.0	0.0	0.0	0.0	0.0	205
0.0	0.0	0.0	0.0	0.0	0.0	0.0	0.0	0.0	0.0	0.0	0.0	206
n.a.	n.a.	n.a.	n.a.	n.a.	n.a.	n.a.	n.a.	n.a.	n.a.	n.a.	n.a.	207
n.a.	n.a.	n.a.	n.a.	n.a.	n.a.	n.a.	n.a.	n.a.	n.a.	n.a.	n.a.	208
n.a.	n.a.	n.a.	n.a.	n.a.	n.a.	n.a.	n.a.	n.a.	n.a.	n.a.	n.a.	209
n.a.	n.a.	n.a.	n.a.	n.a.	n.a.	n.a.	n.a.	n.a.	n.a.	n.a.	n.a.	210
n.a.	n.a.	n.a.	n.a.	n.a.	n.a.	n.a.	n.a.	n.a.	n.a.	n.a.	n.a.	211
26,398.4	500.1	0.0	26,898.5	26,898.5	356.3	0.0	27,254.8	27,254.8	261.5	0.0	27,516.3	212
26,398.4	500.1	0.0	26,898.5	26,898.5	356.3	0.0	27,254.8	27,254.8	261.5	0.0	27,516.3	213
0.0	0.0	0.0	0.0	0.0	0.0	0.0	0.0	0.0	0.0	0.0	0.0	214
0.0	0.0	0.0	0.0	0.0	0.0	0.0	0.0	0.0	0.0	0.0	0.0	215
n.a.	n.a.	n.a.	n.a.	n.a.	n.a.	n.a.	n.a.	n.a.	n.a.	n.a.	n.a.	216
n.a.	n.a.	n.a.	n.a.	n.a.	n.a.	n.a.	n.a.	n.a.	n.a.	n.a.	n.a.	217
n.a.	n.a.	n.a.	n.a.	n.a.	n.a.	n.a.	n.a.	n.a.	n.a.	n.a.	n.a.	218
0.0	0.0	0.0	0.0	0.0	0.0	0.0	0.0	0.0	0.0	0.0	0.0	219
n.a.	n.a.	n.a.	n.a.	n.a.	n.a.	n.a.	n.a.	n.a.	n.a.	n.a.	n.a.	220
n.a.	n.a.	n.a.	n.a.	n.a.	n.a.	n.a.	n.a.	n.a.	n.a.	n.a.	n.a.	221
0.0	0.0	0.0	0.0	0.0	0.0	0.0	0.0	0.0	0.0	0.0	0.0	222
n.a.	n.a.	n.a.	n.a.	n.a.	n.a.	n.a.	n.a.	n.a.	n.a.	n.a.	n.a.	223
n.a.	n.a.	n.a.	n.a.	n.a.	n.a.	n.a.	n.a.	n.a.	n.a.	n.a.	n.a.	224
n.a.	n.a.	n.a.	n.a.	n.a.	n.a.	n.a.	n.a.	n.a.	n.a.	n.a.	n.a.	225
38,901.5	-105.3	-51.5	38,744.7	38,744.7	-331.1	-149.0	38,264.6	38,264.6	-77.4	-37.7	38,149.4	226
0.0	0.0	0.0	0.0	0.0	0.0	0.0	0.0	0.0	0.0	0.0	0.0	227
n.a.	n.a.	n.a.	n.a.	n.a.	n.a.	n.a.	n.a.	n.a.	n.a.	n.a.	n.a.	228
n.a.	n.a.	n.a.	n.a.	n.a.	n.a.	n.a.	n.a.	n.a.	n.a.	n.a.	n.a.	229
0.0	0.0	0.0	0.0	0.0	0.0	0.0	0.0	0.0	0.0	0.0	0.0	230
n.a.	n.a.	n.a.	n.a.	n.a.	n.a.	n.a.	n.a.	n.a.	n.a.	n.a.	n.a.	231
0.0	0.0	0.0	0.0	0.0	0.0	0.0	0.0	0.0	0.0	0.0	0.0	232
0.0	0.0	0.0	0.0	0.0	0.0	0.0	0.0	0.0	0.0	0.0	0.0	233
n.a.	n.a.	n.a.	n.a.	n.a.	n.a.	n.a.	n.a.	n.a.	n.a.	n.a.	n.a.	234
0.0	0.0	0.0	0.0	0.0	0.0	0.0	0.0	0.0	0.0	0.0	0.0	235
n.a.	n.a.	n.a.	n.a.	n.a.	n.a.	n.a.	n.a.	n.a.	n.a.	n.a.	n.a.	236
n.a.	n.a.	n.a.	n.a.	n.a.	n.a.	n.a.	n.a.	n.a.	n.a.	n.a.	n.a.	237
0.0	0.0	0.0	0.0	0.0	0.0	0.0	0.0	0.0	0.0	0.0	0.0	238
n.a.	n.a.	n.a.	n.a.	n.a.	n.a.	n.a.	n.a.	n.a.	n.a.	n.a.	n.a.	239
38,901.5	-105.3	-51.5	38,744.7	38,744.7	-331.1	-149.0	38,264.6	38,264.6	-77.4	-37.7	38,149.4	240
1,000.8	6.4	0.0	1,007.2	1,007.2	-5.2	0.0	1,002.0	1,002.0	12.3	0.0	1,014.3	241
0.0	0.0	n.a.	0.0	0.0	0.0	n.a.	0.0	0.0	0.0	n.a.	0.0	242
1,000.8	6.4	n.a.	1,007.2	1,007.2	-5.2	n.a.	1,002.0	1,002.0	12.3	n.a.	1,014.3	243
1,000.8	6.4	0.0	1,007.2	1,007.2	-5.2	0.0	1,002.0	1,002.0	12.3	0.0	1,014.3	244
0.0	0.0	0.0	0.0	0.0	0.0	0.0	0.0	0.0	0.0	0.0	0.0	245
1,000.8	6.4	0.0	1,007.2	1,007.2	-5.2	0.0	1,002.0	1,002.0	12.3	0.0	1,014.3	246
5,215.5	-105.8	0.0	5,109.7	5,109.7	37.8	0.0	5,147.5	5,147.5	-76.8	0.0	5,070.6	247
1,219.9	-135.1	0.0	1,084.8	1,084.8	202.6	0.0	1,287.4	1,287.4	82.1	0.0	1,369.5	248
3,995.5	29.3	0.0	4,024.8	4,024.8	-164.8	0.0	3,860.0	3,860.0	-158.9	0.0	3,701.2	249
29,171.2	0.0	-51.5	29,119.7	29,119.7	-352.1	-149.0	28,618.5	28,618.5	0.0	-37.7	28,580.8	250
0.0	0.0	0.0	0.0	0.0	0.0	0.0	0.0	0.0	0.0	0.0	0.0	251
29,171.2	0.0	-51.5	29,119.7	29,119.7	-352.1	-149.0	28,618.5	28,618.5	0.0	-37.7	28,580.8	252
3,514.0	-5.9	0.0	3,508.2	3,508.2	-11.5	0.0	3,496.6	3,496.6	-12.9	0.0	3,483.7	253
0.0	0.0	0.0	0.0	0.0	0.0	0.0	0.0	0.0	0.0	0.0	0.0	254
3,514.0	-5.9	0.0	3,508.2	3,508.2	-11.5	0.0	3,496.6	3,496.6	-12.9	0.0	3,483.7	255
0.0	0.0	0.0	0.0	0.0	0.0	0.0	0.0	0.0	0.0	0.0	0.0	256
0.0	0.0	0.0	0.0	0.0	0.0	0.0	0.0	0.0	0.0	0.0	0.0	257
0.0	0.0	0.0	0.0	0.0	0.0	0.0	0.0	0.0	0.0	0.0	0.0	258
3,514.0	-5.9	0.0	3,508.2	3,508.2	-11.5	0.0	3,496.6	3,496.6	-12.9	0.0	3,483.7	259
n.a.	n.a.	n.a.	n.a.	n.a.	n.a.	n.a.	n.a.	n.a.	n.a.	n.a.	n.a.	260
3,514.0	-5.9	n.a.	3,508.2	3,508.2	-11.5	n.a.	3,496.6	3,496.6	-12.9	n.a.	3,483.7	261
82.6	52.2	0.0	134.8	134.8	2.1	0.0	136.9	136.9	46.1	0.0	182.9	262
n.a.	n.a.	n.a.	n.a.	n.a.	n.a.	n.a.	n.a.	n.a.	n.a.	n.a.	n.a.	263
0.0	0.0	0.0	0.0	0.0	0.0	0.0	0.0	0.0	0.0	0.0	0.0	264
82.3	51.9	0.0	134.2	134.2	-3.1	0.0	131.1	131.1	51.5	0.0	182.6	265
0.7	0.3	0.0	1.0	1.0	5.2	0.0	6.1	6.1	-5.4	0.0	0.7	266

Línea núm.	Partida	Componentes normalizados de la Posición de inversión internacional (MBP6) (En millones de balboas) 2024 (E)			
		Posición al inicio	Primer trimestre Transac-ciones	Primer trimestre Otras varia-ciones	Posición al final
	Pasivos: (Continuación)				
267	3.4 Otros sectores	0.0	-0.4	0.0	-0.4
268	3.4.1 Otras sociedades financieras	n.a.	n.a.	n.a.	n.a.
269	3.4.2 Sociedades no financieras, hogares e ISFLSH	0.0	-0.4	0.0	-0.4
270	3.0.1 Derivados financieros (distintos de reservas) (AF71F)	0.0	0.0	0.0	0.0
271	3.0.1.1 Opciones (AF711F)	n.a.	n.a.	n.a.	n.a.
272	3.0.1.2 Contratos a término (o a plazo) (AF712F)	n.a.	n.a.	n.a.	n.a.
273	3.0.2 Opciones de compra de acciones por parte de empleados (AF72F)	n.a.	n.a.	n.a.	n.a.
274	4. Otra inversión (AFO)	75,041.7	-1,012.2	-40.6	73,988.9
275	4.1 Otras participaciones de capital (AF511O)	n.a.	n.a.	n.a.	n.a.
276	4.2 Moneda y depósitos (AF2O)	40,636.5	86.2	0.0	40,722.7
277	4.2.1 Banco central	18.4	-0.9	0.0	17.5
278	4.2.1.0.1 A corto plazo	9.7	-0.6	n.a.	9.0
279	4.2.1.0.2 A largo plazo	8.7	-0.2	n.a.	8.5
280	4.2.1.9 Autoridades monetarias (según corresponda)	18.4	-0.9	0.0	17.5
281	4.2.1.9.1 A corto plazo	9.7	-0.6	0.0	9.0
282	4.2.1.9.2 A largo plazo	8.7	-0.2	0.0	8.5
283	4.2.2 Sociedades captadoras de depósitos, excepto el banco central	40,618.2	87.1	0.0	40,705.3
284	4.2.2.1 A corto plazo	33,902.9	459.6	0.0	34,362.5
285	4.2.2.2 A largo plazo	6,715.2	-372.5	0.0	6,342.8
286	De las cuales: 4.2.2.0.1 Posiciones interbancarias (AF211O)	n.a.	n.a.	n.a.	n.a.
287	4.2.3 Gobierno general	0.0	0.0	0.0	0.0
288	4.2.3.1 A corto plazo	0.0	0.0	0.0	0.0
289	4.2.3.2 A largo plazo	0.0	0.0	0.0	0.0
290	4.2.4 Otros sectores	0.0	0.0	0.0	0.0
291	4.2.4.0.1 A corto plazo	0.0	0.0	0.0	0.0
292	4.2.4.0.2 A largo plazo	0.0	0.0	0.0	0.0
293	4.2.4.1 Otras sociedades financieras	0.0	0.0	0.0	0.0
294	4.2.4.1.1 A corto plazo	n.a.	n.a.	n.a.	n.a.
295	4.2.4.1.2 A largo plazo	n.a.	n.a.	n.a.	n.a.
296	4.2.4.2 Sociedades no financieras, hogares e ISFLSH	0.0	0.0	0.0	0.0
297	4.2.4.2.1 A corto plazo	n.a.	n.a.	n.a.	n.a.
298	4.2.4.2.2 A largo plazo	n.a.	n.a.	n.a.	n.a.
299	4.3 Préstamos (AF4O)	24,368.0	-1,065.5	-30.7	23,271.7
300	4.3.1 Banco central	247.9	-32.7	0.0	215.2
301	4.3.1.1 Crédito y préstamos del FMI	0.0	0.0	0.0	0.0
302	4.3.1.2 A corto plazo	0.0	0.0	0.0	0.0
303	4.3.1.3 A largo plazo	247.9	-32.7	0.0	215.2
304	4.3.1.9 Autoridades monetarias (según corresponda)	247.9	-32.7	0.0	215.2
305	4.3.1.9.1 Crédito y préstamos del FMI	0.0	0.0	0.0	0.0
306	4.3.1.9.2 A corto plazo	0.0	0.0	0.0	0.0
307	4.3.1.9.3 A largo plazo	247.9	-32.7	0.0	215.2
308	4.3.2 Sociedades captadoras de depósitos, excepto el banco central	11,064.9	-689.0	0.0	10,375.8
309	4.3.2.1 A corto plazo	6,825.5	-387.2	0.0	6,438.2
310	4.3.2.2 A largo plazo	4,239.4	-301.8	0.0	3,937.6
311	4.3.3 Gobierno general	9,890.6	-213.5	-30.7	9,646.4
312	4.3.3.1 Crédito y préstamos del FMI	379.2	-62.4	-4.7	312.0
313	4.3.3.2 A corto plazo	0.0	0.0	0.0	0.0
314	4.3.3.3 A largo plazo	9,511.4	-151.1	-25.9	9,334.3
315	4.3.4 Otros sectores	3,164.6	-130.2	-0.1	3,034.3
316	4.3.4.0.1 A corto plazo	1,688.2	-139.3	0.0	1,549.0
317	4.3.4.0.2 A largo plazo	1,476.4	9.0	-0.1	1,485.3
318	4.3.4.1 Otras sociedades financieras	0.0	0.0	0.0	0.0
319	4.3.4.1.1 A corto plazo	n.a.	n.a.	n.a.	n.a.
320	4.3.4.1.2 A largo plazo	n.a.	n.a.	n.a.	n.a.
321	4.3.4.2 Sociedades no financieras, hogares e ISFLSH	3,164.6	-130.2	-0.1	3,034.3
322	4.3.4.2.1 A corto plazo	1,688.2	-139.3	0.0	1,549.0
323	4.3.4.2.2 A largo plazo	1,476.4	9.0	-0.1	1,485.3
324	4.4 Seguros, pensiones y mecanismos normalizados de garantía (AF6O)	0.0	0.0	0.0	0.0
325	4.4.1 Banco central	n.a.	n.a.	n.a.	n.a.
326	4.4.1.9 Autoridades monetarias (según corresponda)	n.a.	0.0	n.a.	n.a.
327	4.4.2 Sociedades captadoras de depósitos, excepto el banco central	n.a.	0.0	n.a.	n.a.
328	4.4.3 Gobierno general	n.a.	0.0	n.a.	n.a.
329	4.4.4 Otros sectores	0.0	0.0	0.0	0.0
330	4.4.4.1 Otras sociedades financieras	n.a.	0.0	n.a.	n.a.
331	4.4.4.2 Sociedades no financieras, hogares e ISFLSH	n.a.	0.0	n.a.	n.a.
332	4.4.0.1 Reservas técnicas de seguros no de vida (AF61O)	n.a.	n.a.	n.a.	n.a.
333	4.4.0.2 Seguros de vida y derechos a rentas vitalicias (AF62O)	n.a.	n.a.	n.a.	n.a.
334	4.4.0.3 Derechos a prestaciones jubilatorias (AF63O)	n.a.	n.a.	n.a.	n.a.
335	4.4.0.4 Derechos de fondos de pensiones sobre activos de sus patrocinadores (AF64O)	n.a.	n.a.	n.a.	n.a.
336	4.4.0.5 Derechos de prestaciones no jubilatorias (AF65O)	n.a.	n.a.	n.a.	n.a.
337	4.4.0.6 Provisiones para las peticiones de fondos en virtud de garantías normalizadas (AF66O)	n.a.	n.a.	n.a.	n.a.

Componentes normalizados de la Posición de inversión internacional (MBP6) (En millones de balboas)												Línea núm.
2024 (E)												
	Segundo trimestre				Tercer trimestre				Cuarto trimestre			
Posición al inicio	Transac-ciones	Otras varia-ciones	Posición al final	Posición al inicio	Transac-ciones	Otras varia-ciones	Posición al final	Posición al inicio	Transac-ciones	Otras varia-ciones	Posición al final	
-0.4	0.0	0.0	-0.4	-0.4	0.0	0.0	-0.4	-0.4	0.0	0.0	-0.4	267
n.a.	n.a.	n.a.	n.a.	n.a.	n.a.	n.a.	n.a.	n.a.	n.a.	n.a.	n.a.	268
-0.4	0.0	0.0	-0.4	-0.4	0.0	0.0	-0.4	-0.4	0.0	0.0	-0.4	269
0.0	0.0	0.0	0.0	0.0	0.0	0.0	0.0	0.0	0.0	0.0	0.0	270
n.a.	n.a.	n.a.	n.a.	n.a.	n.a.	n.a.	n.a.	n.a.	n.a.	n.a.	n.a.	271
n.a.	n.a.	n.a.	n.a.	n.a.	n.a.	n.a.	n.a.	n.a.	n.a.	n.a.	n.a.	272
n.a.	n.a.	n.a.	n.a.	n.a.	n.a.	n.a.	n.a.	n.a.	n.a.	n.a.	n.a.	273
73,988.9	462.4	-27.2	74,424.1	74,424.1	2,045.9	71.2	76,541.2	76,541.2	3,978.3	-88.6	80,430.9	274
n.a.	n.a.	n.a.	n.a.	n.a.	n.a.	n.a.	n.a.	n.a.	n.a.	n.a.	n.a.	275
40,722.7	-236.5	0.0	40,486.2	40,486.2	1,592.6	0.0	42,078.9	42,078.9	182.6	0.0	42,261.5	276
17.5	-0.6	0.0	16.8	16.8	-0.5	0.0	16.3	16.3	0.3	0.0	16.6	277
9.0	-0.6	n.a.	8.4	8.4	-0.4	n.a.	8.0	8.0	1.0	n.a.	9.0	278
8.5	0.0	n.a.	8.4	8.4	-0.1	n.a.	8.3	8.3	-0.7	n.a.	7.6	279
17.5	-0.6	0.0	16.8	16.8	-0.5	0.0	16.3	16.3	0.3	0.0	16.6	280
9.0	-0.6	0.0	8.4	8.4	-0.4	0.0	8.0	8.0	1.0	0.0	9.0	281
8.5	0.0	0.0	8.4	8.4	-0.1	0.0	8.3	8.3	-0.7	0.0	7.6	282
40,705.3	-235.9	0.0	40,469.4	40,469.4	1,593.2	0.0	42,062.6	42,062.6	182.4	0.0	42,244.9	283
34,362.5	562.7	0.0	34,925.2	34,925.2	1,994.8	0.0	36,920.0	36,920.0	867.9	0.0	37,787.8	284
6,342.8	-798.6	0.0	5,544.2	5,544.2	-401.6	0.0	5,142.6	5,142.6	-685.5	0.0	4,457.1	285
n.a.	n.a.	n.a.	n.a.	n.a.	n.a.	n.a.	n.a.	n.a.	n.a.	n.a.	n.a.	286
0.0	0.0	0.0	0.0	0.0	0.0	0.0	0.0	0.0	0.0	0.0	0.0	287
0.0	0.0	0.0	0.0	0.0	0.0	0.0	0.0	0.0	0.0	0.0	0.0	288
0.0	0.0	0.0	0.0	0.0	0.0	0.0	0.0	0.0	0.0	0.0	0.0	289
0.0	0.0	0.0	0.0	0.0	0.0	0.0	0.0	0.0	0.0	0.0	0.0	290
0.0	0.0	0.0	0.0	0.0	0.0	0.0	0.0	0.0	0.0	0.0	0.0	291
0.0	0.0	0.0	0.0	0.0	0.0	0.0	0.0	0.0	0.0	0.0	0.0	292
0.0	0.0	0.0	0.0	0.0	0.0	0.0	0.0	0.0	0.0	0.0	0.0	293
n.a.	n.a.	n.a.	n.a.	n.a.	n.a.	n.a.	n.a.	n.a.	n.a.	n.a.	n.a.	294
n.a.	n.a.	n.a.	n.a.	n.a.	n.a.	n.a.	n.a.	n.a.	n.a.	n.a.	n.a.	295
0.0	0.0	0.0	0.0	0.0	0.0	0.0	0.0	0.0	0.0	0.0	0.0	296
n.a.	n.a.	n.a.	n.a.	n.a.	n.a.	n.a.	n.a.	n.a.	n.a.	n.a.	n.a.	297
n.a.	n.a.	n.a.	n.a.	n.a.	n.a.	n.a.	n.a.	n.a.	n.a.	n.a.	n.a.	298
23,271.7	290.9	-22.3	23,540.3	23,540.3	303.0	48.3	23,891.6	23,891.6	3,841.7	-59.4	27,673.9	299
215.2	1.6	0.0	216.8	216.8	218.5	0.0	435.3	435.3	6.2	0.0	441.5	300
0.0	0.0	0.0	0.0	0.0	0.0	0.0	0.0	0.0	0.0	0.0	0.0	301
0.0	0.0	0.0	0.0	0.0	0.0	0.0	0.0	0.0	0.0	0.0	0.0	302
215.2	1.6	0.0	216.8	216.8	218.5	0.0	435.3	435.3	6.2	0.0	441.5	303
215.2	1.6	0.0	216.8	216.8	218.5	0.0	435.3	435.3	6.2	0.0	441.5	304
0.0	0.0	0.0	0.0	0.0	0.0	0.0	0.0	0.0	0.0	0.0	0.0	305
0.0	0.0	0.0	0.0	0.0	0.0	0.0	0.0	0.0	0.0	0.0	0.0	306
215.2	1.6	0.0	216.8	216.8	218.5	0.0	435.3	435.3	6.2	0.0	441.5	307
10,375.8	-332.2	0.0	10,043.6	10,043.6	243.1	0.0	10,286.7	10,286.7	2,406.8	0.0	12,693.5	308
6,438.2	-765.1	0.0	5,673.1	5,673.1	632.5	0.0	6,305.6	6,305.6	2,297.0	0.0	8,602.5	309
3,937.6	432.9	0.0	4,370.5	4,370.5	-389.4	0.0	3,981.1	3,981.1	109.8	0.0	4,090.9	310
9,646.4	606.2	-22.3	10,230.3	10,230.3	-261.9	48.1	10,016.6	10,016.6	1,475.7	-59.2	11,433.1	311
312.0	-62.2	-2.2	247.6	247.6	-62.9	6.9	191.7	191.7	-62.1	-6.7	122.8	312
0.0	0.0	0.0	0.0	0.0	0.0	0.0	0.0	0.0	0.0	0.0	0.0	313
9,334.3	668.5	-20.1	9,982.7	9,982.7	-199.0	41.2	9,824.9	9,824.9	1,537.8	-52.5	11,310.3	314
3,034.3	15.3	0.0	3,049.5	3,049.5	103.4	0.2	3,153.1	3,153.1	-47.0	-0.3	3,105.8	315
1,549.0	-10.2	0.0	1,538.8	1,538.8	5.9	0.0	1,544.7	1,544.7	19.2	0.0	1,563.8	316
1,485.3	25.5	0.0	1,510.8	1,510.8	97.5	0.2	1,608.4	1,608.4	-66.1	-0.3	1,542.0	317
0.0	0.0	0.0	0.0	0.0	0.0	0.0	0.0	0.0	0.0	0.0	0.0	318
n.a.	n.a.	n.a.	n.a.	n.a.	n.a.	n.a.	n.a.	n.a.	n.a.	n.a.	n.a.	319
n.a.	n.a.	n.a.	n.a.	n.a.	n.a.	n.a.	n.a.	n.a.	n.a.	n.a.	n.a.	320
3,034.3	15.3	0.0	3,049.5	3,049.5	103.4	0.2	3,153.1	3,153.1	-47.0	-0.3	3,105.8	321
1,549.0	-10.2	0.0	1,538.8	1,538.8	5.9	0.0	1,544.7	1,544.7	19.2	0.0	1,563.8	322
1,485.3	25.5	0.0	1,510.8	1,510.8	97.5	0.2	1,608.4	1,608.4	-66.1	-0.3	1,542.0	323
0.0	0.0	0.0	0.0	0.0	0.0	0.0	0.0	0.0	0.0	0.0	0.0	324
n.a.	n.a.	n.a.	n.a.	n.a.	n.a.	n.a.	n.a.	n.a.	n.a.	n.a.	n.a.	325
n.a.	0.0	n.a.	n.a.	n.a.	0.0	n.a.	n.a.	n.a.	0.0	n.a.	n.a.	326
n.a.	0.0	n.a.	n.a.	n.a.	0.0	n.a.	n.a.	n.a.	0.0	n.a.	n.a.	327
n.a.	0.0	n.a.	n.a.	n.a.	0.0	n.a.	n.a.	n.a.	0.0	n.a.	n.a.	328
0.0	0.0	0.0	0.0	0.0	0.0	0.0	0.0	0.0	0.0	0.0	0.0	329
n.a.	0.0	n.a.	n.a.	n.a.	0.0	n.a.	n.a.	n.a.	0.0	n.a.	n.a.	330
n.a.	0.0	n.a.	n.a.	n.a.	0.0	n.a.	n.a.	n.a.	0.0	n.a.	n.a.	331
n.a.	n.a.	n.a.	n.a.	n.a.	n.a.	n.a.	n.a.	n.a.	n.a.	n.a.	n.a.	332
n.a.	n.a.	n.a.	n.a.	n.a.	n.a.	n.a.	n.a.	n.a.	n.a.	n.a.	n.a.	333
n.a.	n.a.	n.a.	n.a.	n.a.	n.a.	n.a.	n.a.	n.a.	n.a.	n.a.	n.a.	334
n.a.	n.a.	n.a.	n.a.	n.a.	n.a.	n.a.	n.a.	n.a.	n.a.	n.a.	n.a.	335
n.a.	n.a.	n.a.	n.a.	n.a.	n.a.	n.a.	n.a.	n.a.	n.a.	n.a.	n.a.	336
n.a.	n.a.	n.a.	n.a.	n.a.	n.a.	n.a.	n.a.	n.a.	n.a.	n.a.	n.a.	337

Línea núm.	Partida	Componentes normalizados de la Posición de inversión internacional (MBP6) (En millones de balboas) 2024 (E)			
		Posición al inicio	Primer trimestre Transac-ciones	Primer trimestre Otras varia-ciones	Posición al final
	Pasivos: (Continuación)				
338	4.5 Créditos y anticipos comerciales (AF81O)	6,078.0	67.2	0.0	6,145.2
339	4.5.1 Banco central	0.0	0.0	0.0	0.0
340	4.5.1.1 A corto plazo	n.a.	n.a.	n.a.	n.a.
341	4.5.1.2 A largo plazo	n.a.	n.a.	n.a.	n.a.
342	4.5.1.9 Autoridades monetarias (según corresponda)	0.0	0.0	0.0	0.0
343	4.5.1.9.1 A corto plazo	n.a.	n.a.	n.a.	n.a.
344	4.5.1.9.2 A largo plazo	n.a.	n.a.	n.a.	n.a.
345	4.5.2 Sociedades captadoras de depósitos, excepto el banco central	0.0	0.0	0.0	0.0
346	4.5.2.1 A corto plazo	n.a.	n.a.	n.a.	n.a.
347	4.5.2.2 A largo plazo	n.a.	n.a.	n.a.	n.a.
348	4.5.3 Gobierno general	0.0	0.0	0.0	0.0
349	4.5.3.1 A corto plazo	0.0	0.0	0.0	0.0
350	4.5.3.2 A largo plazo	0.0	0.0	0.0	0.0
351	4.5.4 Otros sectores	6,078.0	67.2	0.0	6,145.2
352	4.5.4.0.1 A corto plazo	3,830.1	15.6	0.0	3,845.7
353	4.5.4.0.2 A largo plazo	2,247.9	51.6	0.0	2,299.5
354	4.5.4.1 Otras sociedades financieras	0.0	0.0	0.0	0.0
355	4.5.4.1.1 A corto plazo	n.a.	n.a.	n.a.	n.a.
356	4.5.4.1.2 A largo plazo	n.a.	n.a.	n.a.	n.a.
357	4.5.4.2 Sociedades no financieras, hogares e ISFLSH	6,078.0	67.2	0.0	6,145.2
358	4.5.4.2.1 A corto plazo	3,830.1	15.6	0.0	3,845.7
359	4.5.4.2.2 A largo plazo	2,247.9	51.6	0.0	2,299.5
360	4.6 Otras cuentas por pagar - otros (AF89O)	3,210.3	-100.1	0.0	3,110.2
361	4.6.1 Banco central	0.2	0.0	0.0	0.2
362	4.6.1.1 A corto plazo	0.2	0.0	n.a.	0.2
363	4.6.1.2 A largo plazo	n.a.	n.a.	n.a.	n.a.
364	4.6.1.9 Autoridades monetarias (según corresponda)	0.2	0.0	0.0	0.2
365	4.6.1.9.1 A corto plazo	0.2	0.0	0.0	0.2
366	4.6.1.9.2 A largo plazo	n.a.	n.a.	n.a.	n.a.
367	4.6.2 Sociedades captadoras de depósitos, excepto el banco central	646.9	-67.1	0.0	579.8
368	4.6.2.1 A corto plazo	646.9	-67.1	0.0	579.8
369	4.6.2.2 A largo plazo	n.a.	n.a.	n.a.	n.a.
370	4.6.3 Gobierno general	50.9	11.5	0.0	62.4
371	4.6.3.1 A corto plazo	50.9	11.5	0.0	62.4
372	4.6.3.2 A largo plazo	n.a.	n.a.	n.a.	n.a.
373	4.6.4 Otros sectores	2,512.3	-44.5	0.0	2,467.8
374	4.6.4.0.1 A corto plazo	2,512.3	-44.5	0.0	2,467.8
375	4.6.4.0.2 A largo plazo	0.0	0.0	0.0	0.0
376	4.6.4.1 Otras sociedades financieras	0.0	0.0	0.0	0.0
377	4.6.4.1.1 A corto plazo	n.a.	n.a.	n.a.	n.a.
378	4.6.4.1.2 A largo plazo	n.a.	n.a.	n.a.	n.a.
379	4.6.4.2 Sociedades no financieras, hogares e ISFLSH	2,512.3	-44.5	0.0	2,467.8
380	4.6.4.2.1 A corto plazo	2,512.3	-44.5	0.0	2,467.8
381	4.6.4.2.2 A largo plazo	n.a.	n.a.	n.a.	n.a.
382	4.7 Derechos especiales de giro (incurrimiento neto de pasivos)	748.9	0.0	-9.8	739.0
383	Posición de inversión internacional	**-74,952.0**	**-2,503.8**	**496.2**	**-76,959.6**

NOTA: La diferencia que se observa entre el total y los parciales se debe al redondeo.
0.0 Cuando la cantidad es menor a la unidad o fracción decimal adoptada, para la expresión del dato.
(P) Cifras preliminares.
(E) Cifras estimadas.
n.a. No aplica.

Componentes normalizados de la Posición de inversión internacional (MBP6) (En millones de balboas)												Línea núm.
2024 (E)												
	Segundo trimestre				Tercer trimestre				Cuarto trimestre			
Posición al inicio	Transac-ciones	Otras varia-ciones	Posición al final	Posición al inicio	Transac-ciones	Otras varia-ciones	Posición al final	Posición al inicio	Transac-ciones	Otras varia-ciones	Posición al final	
6,145.2	217.2	0.0	6,362.5	6,362.5	111.8	0.0	6,474.3	6,474.3	7.8	0.0	6,482.0	338
0.0	0.0	0.0	0.0	0.0	0.0	0.0	0.0	0.0	0.0	0.0	0.0	339
n.a.	n.a.	n.a.	n.a.	n.a.	n.a.	n.a.	n.a.	n.a.	n.a.	n.a.	n.a.	340
n.a.	n.a.	n.a.	n.a.	n.a.	n.a.	n.a.	n.a.	n.a.	n.a.	n.a.	n.a.	341
0.0	0.0	0.0	0.0	0.0	0.0	0.0	0.0	0.0	0.0	0.0	0.0	342
n.a.	n.a.	n.a.	n.a.	n.a.	n.a.	n.a.	n.a.	n.a.	n.a.	n.a.	n.a.	343
n.a.	n.a.	n.a.	n.a.	n.a.	n.a.	n.a.	n.a.	n.a.	n.a.	n.a.	n.a.	344
0.0	0.0	0.0	0.0	0.0	0.0	0.0	0.0	0.0	0.0	0.0	0.0	345
n.a.	n.a.	n.a.	n.a.	n.a.	n.a.	n.a.	n.a.	n.a.	n.a.	n.a.	n.a.	346
n.a.	n.a.	n.a.	n.a.	n.a.	n.a.	n.a.	n.a.	n.a.	n.a.	n.a.	n.a.	347
0.0	0.0	0.0	0.0	0.0	0.0	0.0	0.0	0.0	0.0	0.0	0.0	348
0.0	0.0	0.0	0.0	0.0	0.0	0.0	0.0	0.0	0.0	0.0	0.0	349
0.0	0.0	0.0	0.0	0.0	0.0	0.0	0.0	0.0	0.0	0.0	0.0	350
6,145.2	217.2	0.0	6,362.5	6,362.5	111.8	0.0	6,474.3	6,474.3	7.8	0.0	6,482.0	351
3,845.7	107.4	0.0	3,953.1	3,953.1	112.8	0.0	4,065.9	4,065.9	9.3	0.0	4,075.2	352
2,299.5	109.9	0.0	2,409.4	2,409.4	-1.0	0.0	2,408.4	2,408.4	-1.5	0.0	2,406.9	353
0.0	0.0	0.0	0.0	0.0	0.0	0.0	0.0	0.0	0.0	0.0	0.0	354
n.a.	n.a.	n.a.	n.a.	n.a.	n.a.	n.a.	n.a.	n.a.	n.a.	n.a.	n.a.	355
n.a.	n.a.	n.a.	n.a.	n.a.	n.a.	n.a.	n.a.	n.a.	n.a.	n.a.	n.a.	356
6,145.2	217.2	0.0	6,362.5	6,362.5	111.8	0.0	6,474.3	6,474.3	7.8	0.0	6,482.0	357
3,845.7	107.4	0.0	3,953.1	3,953.1	112.8	0.0	4,065.9	4,065.9	9.3	0.0	4,075.2	358
2,299.5	109.9	0.0	2,409.4	2,409.4	-1.0	0.0	2,408.4	2,408.4	-1.5	0.0	2,406.9	359
3,110.2	190.7	0.0	3,300.9	3,300.9	38.4	0.0	3,339.4	3,339.4	-53.8	0.0	3,285.6	360
0.2	0.0	0.0	0.2	0.2	0.0	0.0	0.2	0.2	0.1	0.0	0.3	361
0.2	0.0	n.a.	0.2	0.2	0.0	n.a.	0.2	0.2	0.1	n.a.	0.3	362
n.a.	n.a.	n.a.	n.a.	n.a.	n.a.	n.a.	n.a.	n.a.	n.a.	n.a.	n.a.	363
0.2	0.0	0.0	0.2	0.2	0.0	0.0	0.2	0.2	0.1	0.0	0.3	364
0.2	0.0	0.0	0.2	0.2	0.0	0.0	0.2	0.2	0.1	0.0	0.3	365
n.a.	n.a.	n.a.	n.a.	n.a.	n.a.	n.a.	n.a.	n.a.	n.a.	n.a.	n.a.	366
579.8	132.8	0.0	712.6	712.6	-5.7	0.0	706.8	706.8	-53.5	0.0	653.4	367
579.8	132.8	0.0	712.6	712.6	-5.7	0.0	706.8	706.8	-53.5	0.0	653.4	368
n.a.	n.a.	n.a.	n.a.	n.a.	n.a.	n.a.	n.a.	n.a.	n.a.	n.a.	n.a.	369
62.4	27.9	0.0	90.3	90.3	18.8	0.0	109.2	109.2	-25.0	0.0	84.1	370
62.4	27.9	0.0	90.3	90.3	18.8	0.0	109.2	109.2	-25.0	0.0	84.1	371
n.a.	n.a.	n.a.	n.a.	n.a.	n.a.	n.a.	n.a.	n.a.	n.a.	n.a.	n.a.	372
2,467.8	30.0	0.0	2,497.8	2,497.8	25.4	0.0	2,523.2	2,523.2	24.6	0.0	2,547.8	373
2,467.8	30.0	0.0	2,497.8	2,497.8	25.4	0.0	2,523.2	2,523.2	24.6	0.0	2,547.8	374
0.0	0.0	0.0	0.0	0.0	0.0	0.0	0.0	0.0	0.0	0.0	0.0	375
0.0	0.0	0.0	0.0	0.0	0.0	0.0	0.0	0.0	0.0	0.0	0.0	376
n.a.	n.a.	n.a.	n.a.	n.a.	n.a.	n.a.	n.a.	n.a.	n.a.	n.a.	n.a.	377
n.a.	n.a.	n.a.	n.a.	n.a.	n.a.	n.a.	n.a.	n.a.	n.a.	n.a.	n.a.	378
2,467.8	30.0	0.0	2,497.8	2,497.8	25.4	0.0	2,523.2	2,523.2	24.6	0.0	2,547.8	379
2,467.8	30.0	0.0	2,497.8	2,497.8	25.4	0.0	2,523.2	2,523.2	24.6	0.0	2,547.8	380
n.a.	n.a.	n.a.	n.a.	n.a.	n.a.	n.a.	n.a.	n.a.	n.a.	n.a.	n.a.	381
739.0	0.0	-4.9	734.2	734.2	0.0	22.9	757.1	757.1	0.0	-29.2	727.9	382
-76,959.6	**-308.0**	**71.0**	**-77,196.6**	**-77,196.6**	**-527.9**	**139.8**	**-77,584.7**	**-77,584.7**	**383.1**	**83.7**	**-77,118.0**	383